

Im Vergleich mit den zwei anderen sächsischen kreisfreien Städten Dresden und Chemnitz hatte die Stadt Leipzig im Jahr 2009 in Bezug auf die Einwohnerzahl den geringsten Anteil schwerbehinderter Menschen.

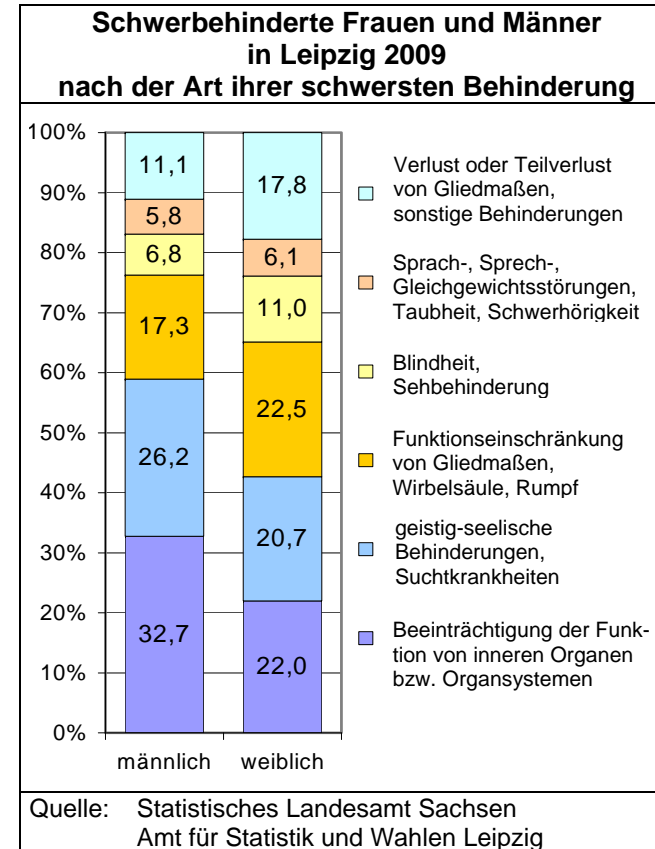
Leipzig	74,3 Schwerbehinderte/ 1 000 Einwohner
Dresden	75,4 Schwerbehinderte/ 1 000 Einwohner
Chemnitz	87,0 Schwerbehinderte/ 1 000 Einwohner

Menschen sind im Sinne des SGB IX behindert, wenn ihre körperliche Funktion, geistige Fähigkeit oder seelische Gesundheit mit hoher Wahrscheinlichkeit länger als sechs Monate von dem für das Lebensalter typischen Zustand abweicht und daher ihre Teilhabe am Leben in der Gesellschaft beeinträchtigt ist. Schwerbehinderte Menschen sind Personen, bei denen ein Grad der Behinderung von wenigstens 50 vorliegt. Sie stehen unter einem besonderen rechtlichen Schutz.

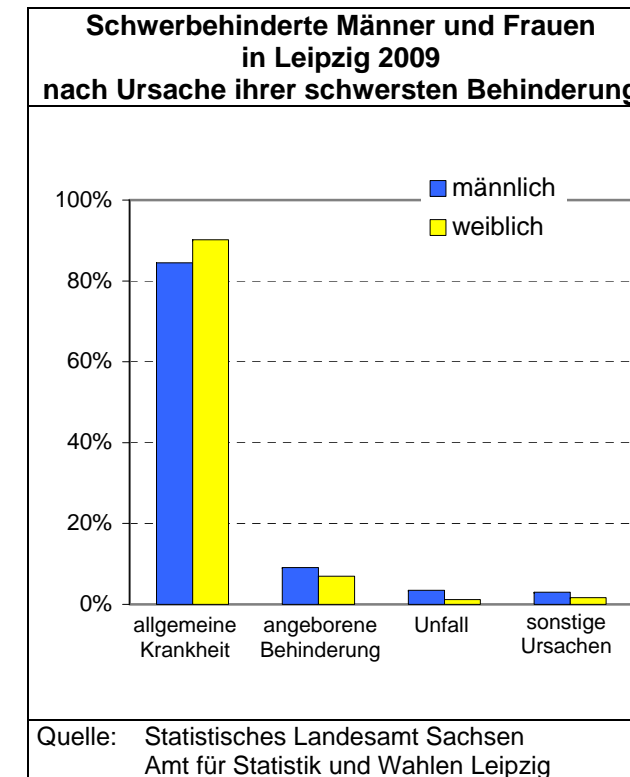
**Stadt Leipzig**  
**Amt für Statistik und Wahlen**  
 Telefon: 0341 123-2847 Fax: 0341 123-2845  
 E-Mail: statistik-wahlen@leipzig.de  
 Internet: www.leipzig.de/statistik

**Beauftragte für Menschen mit Behinderungen**  
 Telefon: 0341 123-6729 Fax: 0341 123-6746  
 E-Mail: ReferatBeauftragte@leipzig.de  
 Internet: www.leipzig.de/de/buerger/service/angebote/behindert

Bei 10 394 Personen, mit 27 % der größte Teil der Schwerbehinderten, wurde als Behinderung eine Beeinträchtigung der inneren Organe/Organsysteme festgestellt. Eine geistig-seelische Behinderung oder Suchtkrankheit lag bei 8 965 Personen (23 %), eine Funktionseinschränkung des Bewegungsapparates bei 7 745 Personen (20 %), Blindheit bzw. Sehbehinderung bei 3 493 Personen (9 %) vor. 2 283 Menschen (6 %) litten unter Sprach-, Sprech-, Gleichgewichtsstörungen, Taubheit und Schwerhörigkeit.



Am häufigsten traten Schwerbehinderungen als Folge allgemeiner Krankheiten auf. Das betraf mit 33 731 Menschen 87 % aller Schwerbehinderten. Bei 3 056 Betroffenen (8 %) handelte es sich um eine angeborene Behinderung. Bei 871 Personen (2 %) war die Behinderung die Folge eines schweren Unfalls.



Der Anteil der Ausländer und Ausländerinnen an der Zahl der Schwerbehinderten betrug 1,2 %. Ihre Anzahl erhöhte sich innerhalb von zwei Jahren um 77 Personen auf 475. 40 % der Betroffenen waren 65 Jahre und älter.

## Menschen mit Behinderungen 2009 in Leipzig



## Schwerbehinderte Menschen in Deutschland 2009

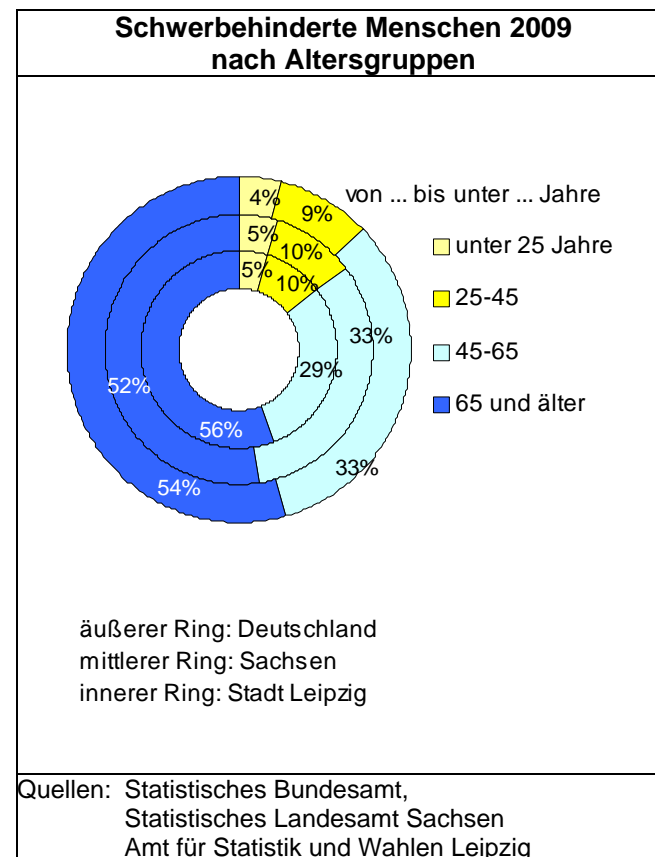
Ende 2009 lebten in Deutschland 7,1 Mio. schwerbehinderte Menschen, davon 3,7 Mio. Männer und 3,4 Mio. Frauen, in der Mehrzahl Erwachsene. Im Durchschnitt waren 87 von 1 000 in Deutschland lebenden Menschen schwerbehindert.

Schwerbehinderte Menschen 2009 nach Bundesländern			
Bundesland	Anzahl	je 1 000 Einwohner	dar.: Ausländer
Baden-Württemberg	795 684	74	70 896
Bayern	1 142 897	91	62 379
Berlin	342 968	100	21 308
Brandenburg	221 629	88	852
Bremen	59 734	90	4 060
Hamburg	127 237	72	10 564
Hessen	578 842	95	47 571
Mecklenb.-Vorpomm.	153 567	93	459
Niedersachsen	688 33	87	17 308
Nordrhein-Westfalen	1 656 455	93	84 508
Rheinland-Pfalz	317 402	79	10 656
Saarland	89 481	88	2 573
Sachsen	325 328	78	1 629
Sachsen-Anhalt	171 293	73	611
Schleswig-Holstein	248 176	88	5 782
Thüringen	182 652	81	482

Quelle: Statistisches Bundesamt  
Amt für Statistik und Wahlen Leipzig

2009 waren bei den Versorgungsämtern Sachsens 325 328 schwerbehinderte Menschen registriert. Dabei war die Relation Männer zu Frauen mit 49,3 % zu 50,7 % fast ausgeglichen. Zwölf Bundesländer verzeichneten eine höhere Schwerbehindertenquote als Sachsen.

Sowohl auf Bundes- als auch auf regionaler Ebene konzentrierte sich der Anteil Schwerbehinderter auf die älteren Jahrgänge.



## Schwerbehinderte Menschen in der Stadt Leipzig 2009

2009 hatte Leipzig 38 540 Schwerbehinderte mit gültigem Schwerbehindertenausweis. Das bedeutet einen Anstieg gegenüber 2007 von über 3 000 Personen. Weiterhin lebten in Leipzig 24 380 Menschen mit einem Grad der Behinderung von weniger als 50, von denen über die Hälfte im erwerbsfähigen Alter von 15 bis 65 Jahre war. Es gab mehr schwerbehinderte Frauen als Männer (53,7 % zu 46,3 %). Auf 1 000 Leipziger Einwohner kamen 74 Schwerbehinderte. Bei fast 16 % der schwerbehinderten Personen wurden Mehrfachbehinderungen festgestellt.

Schwerbehinderte Menschen in Leipzig 2001 bis 2009						
Jahr	insgesamt	je 1 000 Einwohner	männlich	weiblich	mit einer Behinderung	mit mehreren Behinderungen
2001	34 199	69,4	15 484	18 715	27 060	7 139
2003	33 723	67,8	15 466	18 257	27 842	5 881
2005	36 211	72,0	16 630	19 581	30 737	5 474
2007	35 525	69,6	16 347	19 178	30 582	4 943
2009	38 540	74,3	17 828	20 712	32 436	6 104

Quelle: Statistisches Landesamt Sachsen  
Amt für Statistik und Wahlen Leipzig

Mit fast 56 % war mehr als die Hälfte der schwerbehinderten Menschen über 65 Jahre. Im erwerbsfähigen Alter von 15 bis 65 Jahre waren 42 % der Schwerbehinderten. Der Anteil der unter 15-Jährigen betrug fast 2 %.

Schwerbehinderte nach Altersgruppen und Geschlecht 2009						
Alter von ... bis	insgesamt	männlich	weiblich	je 1 000 Einwohner		
				Anzahl	männlich	weiblich
unter 15 Jahre	708	417	291	12,5	14,4	10,5
15-18	191	119	72	23,9	29,0	18,5
18-25	871	503	368	17,6	21,5	14,1
25-35	1 619	851	768	19,1	19,6	18,5
35-45	2 318	1 219	1 099	32,4	31,4	33,4
45-60	7 848	3 859	3 989	74,1	71,5	76,8
60-65	3 434	1 783	1 651	139,0	152,0	127,2
65-75	9 934	4 873	5 061	145,2	158,2	134,5
75 und älter	11 617	4 204	7 413	237,6	254,8	228,8
insg.	38 540	17 828	20 712	74,3	70,8	77,5

Quelle: Statistisches Landesamt Sachsen  
Amt für Statistik und Wahlen Leipzig

Fast in allen Altersgruppen (außer 35- bis unter 60-Jährige) war die Schwerbehindertenquote bei Männern höher als bei Frauen.

Der Grad der Behinderung (GdB) gibt die Schwere der Behinderung an. Fast ein Viertel der Betroffenen war mit einem GdB von 100 schwerstbehindert.

Schwerbehinderte Menschen in Leipzig 2001 bis 2009 nach dem Grad der Behinderung							
Jahr	insgesamt	Grad der Behinderung					
		50	60	70	80	90	100
2001	34 199	10 044	5 596	3 790	4 598	2 097	8 074
2003	33 723	9 809	5 456	3 629	4 451	2 024	8 354
2005	36 211	10 391	6 040	3 878	4 740	2 033	9 129
2007	35 525	10 483	5 918	3 794	4 633	1 931	8 766
2009	38 540	11 389	6 346	4 001	5 067	2 144	9 593

Quelle: Statistisches Landesamt Sachsen  
Amt für Statistik und Wahlen Leipzig

Es folgt eine Auswahl an Einrichtungen für behinderte Menschen sowie deren Nutzung.

Infrastruktureinrichtungen für behinderte Menschen in Leipzig 2009	
Integrative Kindertagesstätten	88
Behinderte Kinder in Kindertagesstätten	577
Förderschulen	17
Plätze in Behindertenheimen (ohne Altenpflegeheime) für Erwachsene	655
Plätze in Behindertenheimen für Kinder und Jugendliche	168
Außenwohngruppen	25
Plätze in den Außenwohngruppen	173
Personen in ambulant betreutem Wohnen	739
Behindertenwerkstätten	6
darin beschäftigte behinderte Personen	1 357
Deutsche Zentralbücherei f. Blinde zu Leipz. Benutzer	9 113
Entlehnungen	180 696
Mitglieder in Behindertensportvereinen	2 444

Quellen: Statistisches Landesamt Sachsen, Jugendamt, Sozialamt, Deutsche Zentralbücherei für Blinde, Stadtsportbund, Amt für Statistik und Wahlen Leipzig