





## Kinder- und Jugendförderung

# Planungsraumsteckbrief 2014

## Planungsraum Grünau

	<b>Einwohnerzahl</b>		<b>Jugendquote</b>	
	49.683		19,4	
2010 - 2014	+ 1,7 %		+ 3,6	

### Bevölkerungsprognose bis 2025

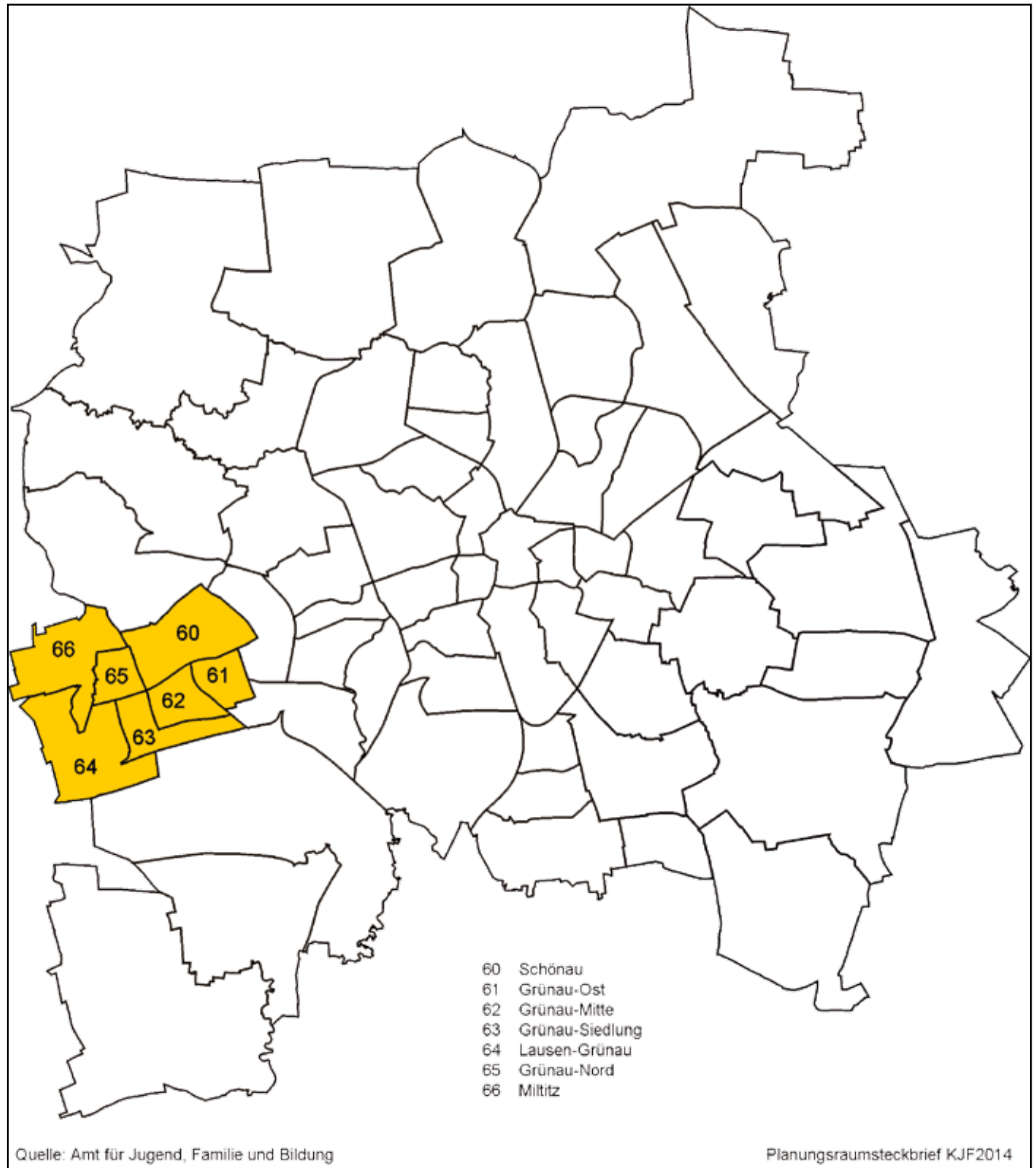
	+ 2,8 %	
--	---------	---

# Inhaltsverzeichnis

<b>1</b>	<b>strukturelle Planungsraum Aspekte im Planungsraum Grünau</b>	<b>2</b>
1.1	Gesamtfläche und Einwohner/-innen	3
1.2	Sportplatzanlagen, Sportplätze und Spielplätze im öffentlichen Grün	3
<b>2</b>	<b>Bevölkerung</b>	<b>4</b>
2.1	Einwohnerzahlen nach Altersgruppen	4
2.2	Bevölkerungsentwicklung und -zusammensetzung	4
2.3	Bevölkerungsvorausschätzung	5
2.4	Bevölkerungsbewegung	6
<b>3</b>	<b>Soziale Lage</b>	<b>7</b>
3.1	Leistungsempfänger/-innen von ALG II, Sozialgeld und Anzahl von Bedarfsgemeinschaften	7
3.2	Sozialgeldempfänger/-innen in der Altersklasse der 0- bis unter 15-Jährigen	8
3.3	Migrationshintergrund	9
<b>4</b>	<b>Jugend</b>	<b>11</b>
4.1	Kinder- und Jugendförderung	11
4.2	Jugendkriminalität	11
4.3	Jugendarbeitslosigkeit	13
<b>5</b>	<b>Bildung</b>	<b>14</b>
5.1	Infrastruktur und Nutzung im frühkindlichen Bereich	14
5.2	Infrastruktur und Nutzung im schulischen Bereich	15
5.3	Übergänge	17
5.3.1	Schulanfänger/-innen	17
5.3.2	Bildungsempfehlungen	18
	<b>Indexverzeichnis</b>	<b>22</b>

# 1 strukturelle Planungsraum Aspekte im Planungsraum Grünau

Abbildung 1: Planungsraum Grünau nach Ortsteilen



## 1.1 Gesamtfläche und Einwohner/-innen

Tabelle 1: Gesamtfläche und Einwohner/-innen im Planungsraum 2010 bis 2014

	2010	2011	2012	2013	2014	Differenz '14 zu '10	Anteil Leipzig '14
Einwohner/-innen Leipzig	508.775	517.838	528.539	539.348	551.871	8,5%	100,0%
Einwohner/-innen Planungsraum	48.865	48.655	48.753	48.940	49.683	1,7%	9,0%
Einwohner/-innen < 27 Jahre Planungsraum	10.099	9.907	10.029	10.047	10.368	2,7%	1,9%
Fläche in km <sup>2</sup>	15	15	15	15	15	-	4,9%
Einwohner/-innen pro km <sup>2</sup>	3.324	3.310	3.317	3.329	3.380	1,7%	-

Quelle: Ordnungsamt Leipzig (Einwohnerregister),

Planungsraumsteckbrief KJF 2014

Amt für Statistik und Wahlen, Stand 31.12.

Die Gesamtfläche im Planungsraum Grünau der Kinder- und Jugendförderung ist mit 4,9 % die kleinste Fläche aller Planungsräume der Stadt Leipzig. Die Einwohnerzahlen sind im Planungsraum im Fünfjahresvergleich um 1,7 % gestiegen und liegen damit weit unter dem gesamtstädtischen Wert (+ 8,5 %).

## 1.2 Sportplatzanlagen, Sportplätze und Spielplätze im öffentlichen Grün

Tabelle 2: Bestand an Sportplatzanlagen, Sportplätze und Spielplätze im öffentlichen Grün im Jahr 2014

	Sportplatzanlagen	Sporthallen	Spielplätze
Schönau	3	4	9
Grünau-Ost	0	3	6
Grünau-Mitte	0	2	10
Grünau-Siedlung	0	0	1
Lausen-Grünau	1	2	6
Grünau-Nord	0	3	8
Miltitz	1	0	1
<b>Planungsraum gesamt</b>	<b>5</b>	<b>14</b>	<b>41</b>
<b>Leipzig gesamt</b>	<b>69</b>	<b>145</b>	<b>309</b>

Quelle: Amt für Stadtgrün, Amt für Sport

Planungsraumsteckbrief KJF 2014

Im Planungsraum Grünau standen im Jahr 2014 insgesamt 5 Sportplatzanlagen, 14 Sporthallen und 41 Spielplätze im öffentlichen Grün zur Verfügung. Das entspricht 7,2 % aller Sportplatzanlagen, 9,7 % aller Sporthallen und 13,3 % aller Spielplätze im öffentlichen Grün der Stadt Leipzig.

## 2 Bevölkerung

### 2.1 Einwohnerzahlen nach Altersgruppen

Tabelle 3: Einwohnerzahlen nach Altersgruppen und Ortsteilen 2014

Ortsteil	Einwohner/-innen nach Altersgruppen						Anteil < 27 Jahre in %
	0 < 6 Jahre	6 < 10 Jahre	10 < 18 Jahre	18 < 27 Jahre	0 < 27 Jahre	EW Gesamt	
Schönau	207	133	268	246	854	4.280	20,0
Grünau-Ost	244	165	293	513	1.215	7.472	16,3
Grünau-Mitte	599	421	813	974	2.807	12.092	23,2
Grünau-Siedlung	134	95	176	179	584	3.812	15,3
Lausen-Grünau	617	378	586	902	2.483	12.156	20,4
Grünau-Nord	457	332	587	700	2.076	7.970	26,0
Miltitz	68	48	113	120	349	1.901	18,4
<b>Planungsraum gesamt</b>	<b>2.326</b>	<b>1.572</b>	<b>2.836</b>	<b>3.634</b>	<b>10.368</b>	<b>49.683</b>	<b>20,9</b>
<b>Leipzig gesamt</b>	<b>32.792</b>	<b>18.086</b>	<b>29.320</b>	<b>65.854</b>	<b>146.052</b>	<b>551.871</b>	<b>26,5</b>

Quelle: Ordnungsamt Leipzig (Einwohnerregister),

Planungsraumsteckbrief KJF 2014

Amt für Statistik und Wahlen, Stand 31.12.

Im Planungsraum Grünau lebten im Jahr 2014 insgesamt 49.683 Einwohner/-innen. Dies sind mit großem Abstand die wenigsten Einwohner/-innen aller Planungsräume und entspricht einem Anteil von 9,0 %. Einwohnerstärkste Ortsteile sind Lausen-Grünau mit 12.156 und Grünau-Mitte mit 12.092 Einwohner/-innen. Einwohnerschwächster Ortsteil ist Miltitz mit 1.901 Einwohner/-innen.

Der Anteil der unter 27-jährigen Einwohner/-innen im Planungsraum betrug 20,9 %. Damit liegt der Planungsraum weit unter dem städtischen Anteil von 26,5 %. Kein Ortsteil im Planungsraum Grünau liegt über dem städtischen Wert. Den Planungsraumwert erreichen lediglich die Ortsteile Grünau-Mitte (23,2 %) und Grünau-Nord (26,0 %). Alle anderen Ortsteile liegen auch unter dem Planungsraumwert der 0 bis 27-jährigen Einwohner/-innen.

### 2.2 Bevölkerungsentwicklung und -zusammensetzung

Tabelle 4: Jugendquote, Altenquote und Durchschnittsalter nach Ortsteilen im Jahresvergleich 2010 und 2014

Ortsteil	2010			2014		
	Jugendquote	Altenquote	Ø Alter	Jugendquote	Altenquote	Ø Alter
Schönau	16,4	34,3	47,3	20,3	44,1	48,7
Grünau-Ost	11,9	68,7	54,8	15,2	77,7	54,6
Grünau-Mitte	17,8	48,0	49,1	22,1	50,8	48,2
Grünau-Siedlung	13,2	48,2	51,2	15,8	59,4	53,2
Lausen-Grünau	14,4	37,9	48,1	17,8	41,3	48,0
Grünau-Nord	19,6	35,5	45,7	24,0	38,5	45,4
Miltitz	13,5	28,4	46,2	14,0	32,2	48,1
<b>Planungsraum gesamt</b>	<b>15,8</b>	<b>44,0</b>	<b>49,1</b>	<b>19,4</b>	<b>49,1</b>	<b>49,1</b>
<b>Leipzig gesamt</b>	<b>17,3</b>	<b>33,9</b>	<b>44,0</b>	<b>19,2</b>	<b>31,9</b>	<b>43,2</b>

Quelle: Ordnungsamt Leipzig (Einwohnerregister),

Planungsraumsteckbrief KJF 2014

Amt für Statistik und Wahlen, Stand 31.12.

Die Bevölkerung im Planungsraum Grünau ist im Vergleich zur Stadt Leipzig durchschnittlich 5,9 Jahre älter. Das Durchschnittsalter im Fünfjahresvergleich ist im Planungsraum konstant.

Der Ortsteil mit dem höchsten Durchschnittsalter im Planungsraum war 2014 Grünau-Siedlung mit 53,2, der jüngste Ortsteil Grünau-Nord mit einer im Durchschnitt 45,4 Jahre alten Bevölkerung.

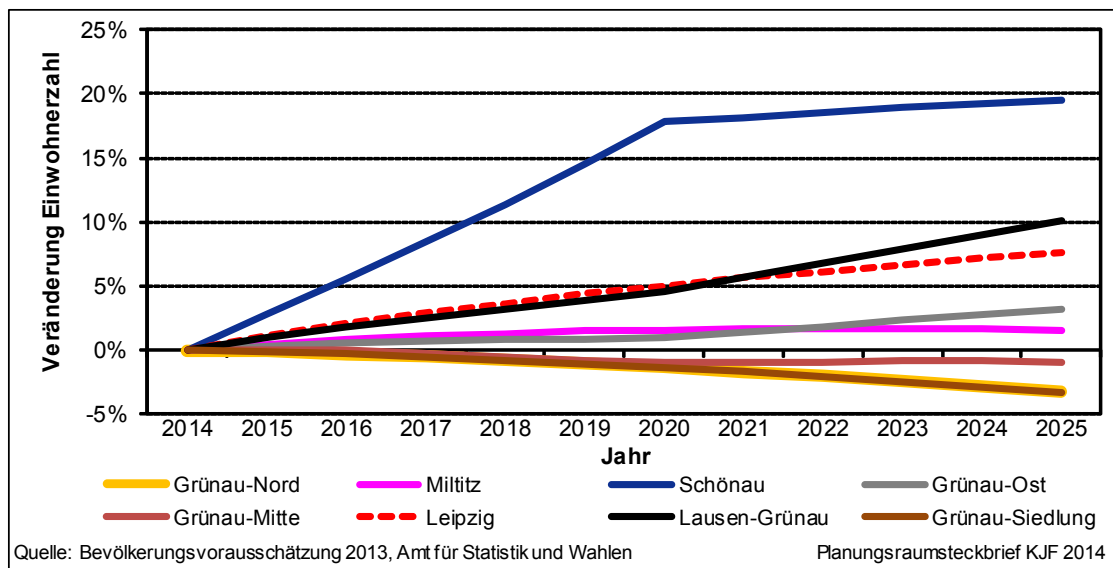
Im Jahr 2014 betrug die Jugendquote im Planungsraum 19,4 und lag damit 3,6 Punkte über dem Wert des Jahres 2010. Die Jugendquote stieg im Fünfjahresvergleich in allen Ortsteilen an. Der höchste Anstieg wurde in Grünau-Nord (+ 4,4) und Grünau-Mitte (+ 4,3) registriert. Die höchste Jugendquote wurde mit 24,0 in Grünau-Nord verzeichnet, die geringste im Miltitz mit einem Wert von 14,0.

Die Altenquote stieg im gesamten Planungsraum von 44,0 im Jahr 2010 auf einen Wert von 49,1 in 2014 und lag damit deutlich über dem Wert der Gesamtstadt. Die Altenquote ist im Fünfjahresvergleich in allen Ortsteilen gestiegen, besonders stark im Ortsteil Grünau-Siedlung (+ 11,2).

Die mit Abstand höchste Altenquote lag im Ortsteil Grünau-Ost (77,7), die niedrigste Altenquote mit 32,2 im Ortsteil Miltitz.

## 2.3 Bevölkerungsvorausschätzung

Abbildung 2: Bevölkerungsvorausschätzung nach Ortsteilen 2014 bis 2025



Ausgehend von der Hauptvariante der Bevölkerungsvorausschätzung 2013 soll die Einwohnerzahl der Gesamtstadt Leipzig bis 2025 kontinuierlich ansteigen und zu einem Bevölkerungszuwachs von 7,6 % führen.

Für den Planungsraum Grünau wird im gleichen Betrachtungszeitraum ein Bevölkerungszuwachs von 2,8 % prognostiziert und liegt damit weit unter den Zuwachsraten aller anderen Planungsräume.

Ein starkes Wachstum (über dem städtischen Durchschnitt liegend) wird lediglich für die Ortsteile Schönau (+ 19,5 %) und Lausen-Grünau (+ 10,2 %) prognostiziert.

Ein leichtes Wachstum (gleich oder unter dem städtischen Durchschnitt liegend) wird für die Ortsteile Grünau-Ost (+ 3,2 %) und Miltitz (+ 1,6 %) voraus geschätzt.

Dagegen wird für die Ortsteile Grünau-Mitte (- 0,8 %), Grünau-Siedlung (- 3,3 %) Grünau-Nord (- 3,3 %) ein Absinken der Bevölkerung erwartet.

## 2.4 Bevölkerungsbewegung

Tabelle 5: Geburten, Sterbefälle, Bevölkerungsbewegung nach Ortsteilen 2014

Ortsteil	Geburten	Sterbefälle	Saldo	Zuzüge	Wegzüge	Wander.-saldo	Gesamt
Schönau	35	69	-34	499	299	+ 200	+ 166
Grünau-Ost	27	144	-117	767	586	+ 181	+ 64
Grünau-Mitte	92	151	-59	1.381	1.028	+ 353	+ 294
Grünau-Siedlung	16	78	-62	245	176	+ 69	+ 7
Lausen-Grünau	98	168	-70	1.300	1.059	+ 241	+ 171
Grünau-Nord	76	97	-21	737	695	+ 42	+ 21
Miltitz	9	12	-3	148	121	+ 27	+ 24
<b>Planungsraum gesamt</b>	<b>353</b>	<b>719</b>	<b>-366</b>	<b>5.077</b>	<b>3.964</b>	<b>+ 1.113</b>	<b>+ 747</b>
<b>Leipzig gesamt</b>	<b>6.241</b>	<b>5.889</b>	<b>+ 352</b>	<b>62.397</b>	<b>49.469</b>	<b>+ 12.928</b>	<b>+ 13.280</b>

Quelle: Ordnungsamt Leipzig (Einwohnerregister)

Planungsraumsteckbrief KJF 2014

Amt für Statistik und Wahlen, Stand 31.12.

Im Jahr 2014 überwog die Zahl der Sterbefälle die Zahl der Geburten im Planungsraum Westen um 366 Einwohner/-innen.

Ein Geburtendefizit bestand in allen Ortsteilen des Planungsraumes. Das höchste Geburtendefizit im Ortsteil Grünau-Ost (- 117), das Geringste im Ortsteil Miltitz (- 3).

Insgesamt sind 2014 im Planungsraum Grünau 1.113 Menschen mehr zugezogen als weggezogen. Der Wanderungssaldo ist in allen Ortsteilen des Planungsraumes positiv mit Wanderungsgewinnen. Den stärksten Wanderungsgewinn wies der Ortsteil Grünau-Mitte (+ 294), den Geringsten Grünau-Siedlung (+ 7) auf.

### 3 Soziale Lage

In diesem Abschnitt werden für den Planungsraum die Leistungsempfänger/-innen von Arbeitslosengeld II (ALGII), Sozialgeld und die Anzahl der Bedarfsgemeinschaften nach Ortsteilen des Planungsraumes benannt.

#### 3.1 Leistungsempfänger/-innen von ALG II, Sozialgeld und Anzahl von Bedarfsgemeinschaften

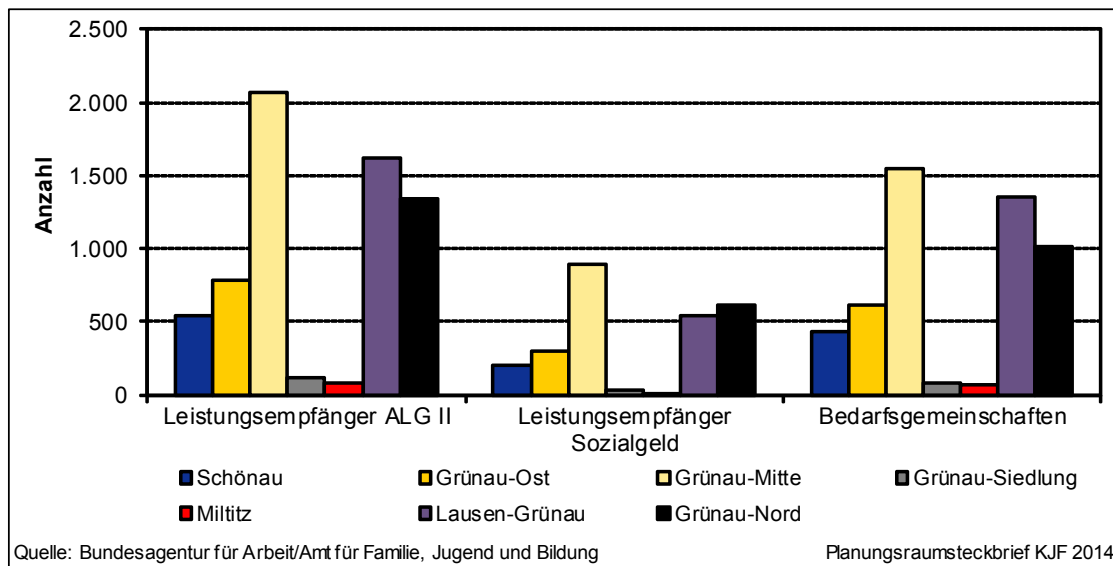
Tabelle 6: Leistungsempfänger/-innen von ALG II, Sozialgeld und Anzahl von Bedarfsgemeinschaften nach Ortsteilen 2013 und 2014

Ortsteil	2013			2014		
	ALG II	Sozial-geld	Bedarfs-gemein-schaften	ALG II	Sozial-geld	Bedarfs-gemein-schaften
Schönau	554	197	451	537	203	436
Grünau-Ost	767	259	593	786	301	609
Grünau-Mitte	2.092	870	1.570	2.071	897	1.545
Grünau-Siedlung	120	30	89	111	34	83
Lausen-Grünau	1.730	517	1.426	1.617	537	1.351
Grünau-Nord	1.389	614	1.057	1.339	616	1.016
Miltitz	78	15	66	83	11	72
<b>Planungsraum gesamt</b>	<b>6.730</b>	<b>2.502</b>	<b>5.252</b>	<b>6.544</b>	<b>2.599</b>	<b>5.112</b>
<b>Leipzig gesamt</b>	<b>52.642</b>	<b>17.824</b>	<b>42.286</b>	<b>51.175</b>	<b>17.885</b>	<b>41.215</b>

Quelle: Bundesagentur für Arbeit/Amt für Jugend, Familie und Bildung

Planungsraumsteckbrief KJF 2014

Abbildung 3: Leistungsempfänger/-innen von ALG II, Sozialgeld und Anzahl von Bedarfsgemeinschaften nach Ortsteilen 2014



Die bei der Bundesagentur für Arbeit registrierten Leistungsempfänger/-innen von Arbeitslosengeld II weisen für die Stadt Leipzig im Jahr 2014 insgesamt 51.175 Leistungsempfänger/-innen aus. Dies ist im Vergleich zum Vorjahr ein Rückgang um 1.467 Leistungsempfänger/-innen von Arbeitslosengeld II. Im Planungsraum Grünau wurden 6.544 Leistungsempfänger/-innen von Arbeitslosengeld II registriert, 186 weniger als im Vorjahr.



## Planungsraum Grüнау

Bei den Leistungsempfänger/-innen von Sozialgeld ist in der Stadt Leipzig im Jahr 2014 ein Anstieg um 61 auf 17.885 Sozialgeldempfänger/-innen zu verzeichnen. Im Planungsraum Grüнау wurden 2.599 Leistungsempfänger/-innen von Sozialgeld registriert, 97 mehr als im Vorjahr.

Die Anzahl der Bedarfsgemeinschaften in der Stadt Leipzig sank im Jahr 2014 um 1.071 auf 41.215 Bedarfsgemeinschaften. Im Planungsraum Grüнау wurden 5.112 Bedarfsgemeinschaften registriert, 140 weniger als im Vorjahr.

### 3.2 Sozialgeldempfänger/-innen in der Altersklasse der 0- bis unter 15-Jährigen

Die folgenden Darstellungen betrachten Kinder bis zur Vollendung des 15. Lebensjahres, die in einer Bedarfsgemeinschaft leben und Leistungsempfänger/-innen von Sozialgeld sind.

Abbildung 4: Anteil der Sozialgeldempfänger/-innen zu den Einwohner/-innen in der Altersklasse der 0- bis unter 15-Jährigen nach Ortsteilen 2013 und 2014

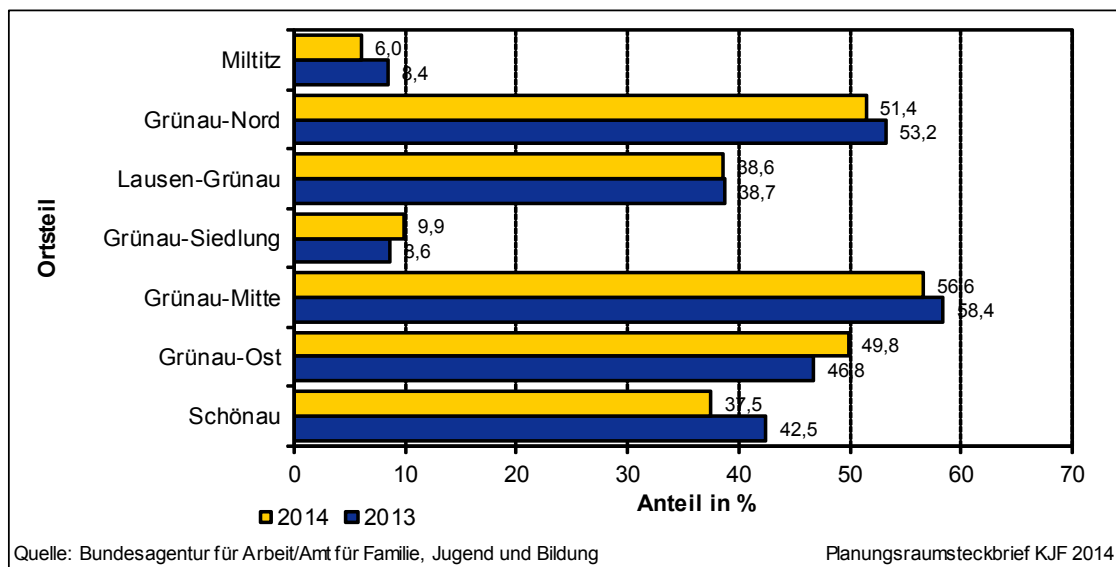


Tabelle 7: Anteil der Sozialgeldempfänger/-innen zu den Einwohner/-innen in der Altersklasse der 0- bis unter 15-Jährigen nach Ortsteilen 2013 und 2014

Ortsteil	2013			2014		
	Sozialgeld 0 bis unter 15 Jahre	Einwohner 0 bis unter 15 Jahre	Anteil in %	Sozialgeld 0 bis unter 15 Jahre	Einwohner 0 bis unter 15 Jahre	Anteil in %
Schönau	195	459	42,5	198	528	37,5
Grüнау-Ost	252	539	46,8	293	588	49,8
Grüнау-Mitte	848	1.452	58,4	874	1.544	56,6
Grüнау-Siedlung	30	347	8,6	34	344	9,9
Lausen-Grüнау	503	1.299	38,7	525	1.360	38,6
Grüнау-Nord	605	1.137	53,2	605	1.176	51,4
Miltitz	15	178	8,4	11	182	6,0
<b>Leipzig</b>	<b>2.448</b>	<b>5.411</b>	<b>45,2</b>	<b>2.540</b>	<b>5.722</b>	<b>44,4</b>
<b>Leipzig gesamt</b>	<b>17.441</b>	<b>67.150</b>	<b>26,0</b>	<b>17.540</b>	<b>70.109</b>	<b>25,0</b>

Quelle: Bundesagentur für Arbeit/Amt für Jugend, Familie und Bildung

Planungsraumsteckbrief KJF 2014

Im Jahr 2014 waren insgesamt 17.540 Leipziger Kinder unter 15 Jahren auf Sozialgeldzahlungen angewiesen (+ 99). Bei steigender Einwohnerzahl der unter 15-Jährigen (+ 631) sank der Anteil von unter 15-jährigen Sozialgeldempfänger/-innen im Jahr 2014 auf 25,0 %.

Im Planungsraum Grünau sank dagegen der Wert auf 2.540 Sozialgeldempfänger/-innen (- 28). Der Planungsraumanteil betrug im Vergleich zur Stadt Leipzig überdurchschnittliche 44,4 %.

Bezogen auf die im Ortsteil lebenden unter 15-jährigen Einwohner/-innen ist der Anteil von unter 15-jährigen Sozialgeldempfänger/-innen in allen Ortsteilen gestiegen.

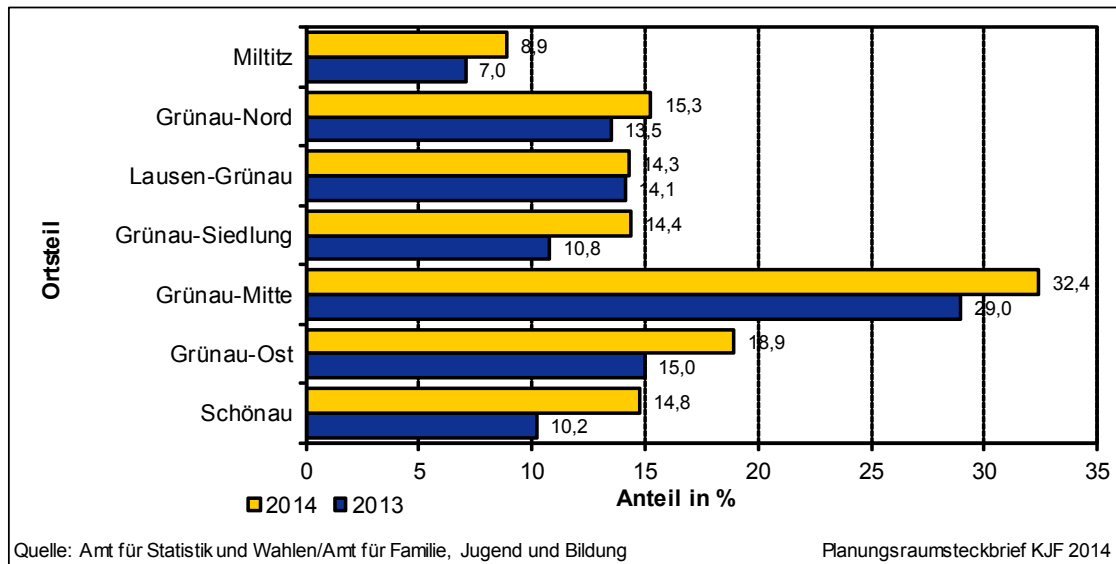
Überdurchschnittlich hoch stieg der Anteil in den Ortsteilen Grünau-Mitte (56,6 %), Grünau-Nord (51,4 %), Grünau-Ost (49,8 %), Lausen-Grünau 38,6 %) und Schönau (37,5 %).

Dagegen sind die Steigerungsraten in den Ortsteilen Grünau-Siedlung (9,9 %) und Miltitz (6,0 %) im einstelligen Prozentbereich.

### 3.3 Migrationshintergrund

Zu den Personen mit Migrationshintergrund zählen neben den Ausländern, welche die größte Migrantengruppe bilden, die deutschen Staatsangehörigen mit Migrationshintergrund. Zu den weiteren Personen mit Migrationshintergrund, die nicht in die Kategorie Ausländer fallen, gehören insbesondere Deutsche mit einer oder mehreren weiteren Staatsbürgerschaften, Eingebürgerte, Spätaussiedler, Personen mit Geburtsort im Ausland sowie Kinder von vorgenannten ausländischen Eltern.

**Abbildung 5: Anteil der Einwohner/-innen mit Migrationshintergrund zu den Einwohner/-innen in der Altersklasse der 0- bis unter 27-Jährigen nach Ortsteilen 2013 und 2014**



**Tabelle 8: Einwohner/-innen mit Migrationshintergrund zu den Einwohner/-innen in der Altersklasse der 0- bis unter 27-Jährigen nach Ortsteilen 2013 und 2014**

Ortsteil	2013			2014		
	Migranten 0 bis unter 27 Jahre	Einwohner 0 bis unter 27 Jahre	Anteil in %	Migranten 0 bis unter 27 Jahre	Einwohner 0 bis unter 27 Jahre	Anteil in %
Schönau	79	774	10,2	126	854	14,8
Grünau-Ost	167	1.116	15,0	230	1.215	18,9
Grünau-Mitte	765	2.642	29,0	910	2.807	32,4
Grünau-Siedlung	64	594	10,8	84	584	14,4
Lausen-Grünau	350	2.482	14,1	354	2.483	14,3
Grünau-Nord	281	2.084	13,5	317	2.076	15,3
Miltitz	25	355	7,0	31	349	8,9
<b>Planungsraum gesamt</b>	<b>1.731</b>	<b>10.047</b>	<b>17,2</b>	<b>2.052</b>	<b>10.368</b>	<b>19,8</b>
<b>Leipzig gesamt</b>	<b>22.588</b>	<b>142.611</b>	<b>15,8</b>	<b>25.423</b>	<b>146.052</b>	<b>17,4</b>

Quelle: Amt für Statistik und Wahlen/Amt für Jugend, Familie und Bildung

Planungsraumsteckbrief KJF 2014

Die im Einwohnerregister registrierten der 0- bis unter 27-Jährigen weisen für die Stadt Leipzig im Jahr 2014 insgesamt 25.423 Einwohner/-innen mit einem Migrationshintergrund aus. Dies ist im Vergleich zum Vorjahr ein Anstieg um 2.835 Einwohner/-innen mit Migrationshintergrund.

Im Planungsraum Grünau wurden 2.052 Einwohner/-innen mit Migrationshintergrund registriert (+ 321). Der prozentuale Anteil im Planungsraum stieg von 17,2 % im Jahr 2013 auf im Vergleich zur Stadt Leipzig unterdurchschnittliche 19,8 % im Jahr 2014.

Besonders der Ortsteil Grünau-Mitte ragt mit einem Anteil von überdurchschnittlichen 32,4 % Einwohner/-innen mit Migrationshintergrund heraus.

## 4 Jugend

Im Jahr 2014 lebten 146.052 Kinder, Jugendliche, Heranwachsende und junge Erwachsene zwischen 0- und 27 Jahren mit Hauptwohnsitz in Leipzig.

### 4.1 Kinder- und Jugendförderung

Die Angebote der Kinder- und Jugendförderung wurde im Jahr 2014 mit knapp neun Millionen Euro gefördert. In der Fördersumme sind ab 2014 die Mittel für den Leistungsbereich der Schulsozialarbeit nach § 13 SGB VIII nicht mehr enthalten. Diese kommen noch separat hinzu, da entsprechend dem Stadtratsbeschluss Nr. 1795/13 vom 16.10.2013 ab dem Haushaltsjahr 2014 die Schulsozialarbeit mit einem eigenen Haushaltstitel geführt wird.

Im Planungsraum Grünau wurden im Jahr 2014 im Rahmen der Kinder- und Jugendförderung nach §§ 11 bis 16 SGB VIII neun planungsraumbezogene Angebote gefördert. Darunter waren vier Angebote nach § 11 SGB VIII, zwei Angebote nach § 13 SGB VIII und drei Angebote nach § 16 SGB VIII.

Weiterhin wurden sieben Leistungsvereinbarungen zur Erbringung von Schulsozialarbeit an Schulen im Planungsraum abgeschlossen.

Für den Planungsraum nutzbar sind auch die geförderten stadtweiten Angebote. Zu den 101 stadtweiten Angeboten zählen nach § 11 SGB VIII themen- und zielgruppenorientierte Maßnahmen, medienpädagogische Projektarbeit, Jugendkulturarbeit, geschlechtsspezifische Arbeit und auch die Spielmobile. Weiterhin die Förderung der Jugendverbände nach § 12 SGB VIII, die arbeitsweltbezogene Jugendsozialarbeit, Jugendberatungsstellen und Schulverweigererprojekte nach § 13 SGB VIII, der erzieherische Kinder- und Jugendschutz nach § 14 SGB VIII sowie Familienbildungsmaßnahmen mit überörtlicher Ausstrahlung nach § 16 SGB VIII.

Im Jahr 2014 wurden zusätzlich 49 teilnehmerfinanzierte und stadtweite Einzelmaßnahmen für Bildungsmaßnahmen der Jugendverbände, Ferienfreizeiten sowie internationaler Jugendarbeit gefördert. Besonders die Ferienprogramme sind ein wichtiger Bestandteil der außerschulischen Kinder-, Jugend- und Familienbildung. Der Ferienpass bietet den Leipziger Schüler/-innen seit 1981 zahlreiche Möglichkeiten zum individuellen bzw. gemeinsamen Besuch verschiedener Einrichtungen, Veranstaltungen, Sehenswürdigkeiten, Workshops und Fahrten. Auch im Jahr 2014 wurden zahlreiche Veranstaltungen auf hohem Niveau durchgeführt.

Zur öffentlichen Verantwortung für das Aufwachsen von Kindern zählen auch die Angebotsformen von Hilfen zur Erziehung mit den unterschiedlichen sozialen Realitäten, Lebenslagen, Lebenswelten und Milieus von Familien und Kindern. Eine Einzelauflistung erzieherischer Hilfen im Planungsraum ist in der Anlage enthalten.

Jugend erfordert auch die Betrachtung von weiteren Indikatoren wie Jugendkriminalität und Jugendarbeitslosigkeit, die im Folgenden nach Ortsteilen dargestellt werden.

### 4.2 Jugendkriminalität

Das Sachgebiet Jugendgerichtshilfe sichert gemäß § 52 SGB VIII in Verbindung mit § 38 Jugendgerichtsgesetz den Rechtsanspruch junger straffällig gewordener Menschen im Alter von 14 bis zur Vollendung des 21. Lebensjahres auf Mitwirkung der Jugend(gerichts-)hilfe im Jugendstrafverfahren und unterstützt gleichzeitig die verfahrensbeteiligten Behörden.

Die Mitwirkung der Jugendgerichtshilfe beginnt mit der polizeilichen Information über die Feststellung eines jungen Menschen als Beschuldigter einer Tat. Die Betreuung endet mit Abschluss des Jugendstrafverfahrens, das heißt sie umfasst auch ggf. die Eingliederungshilfe nach der Haftentlassung.

Abbildung 6: Anteil der Jugendkriminalität zu den Einwohner/-innen in der Altersklasse der 14- bis unter 21-Jährigen nach Ortsteilen 2013 und 2014

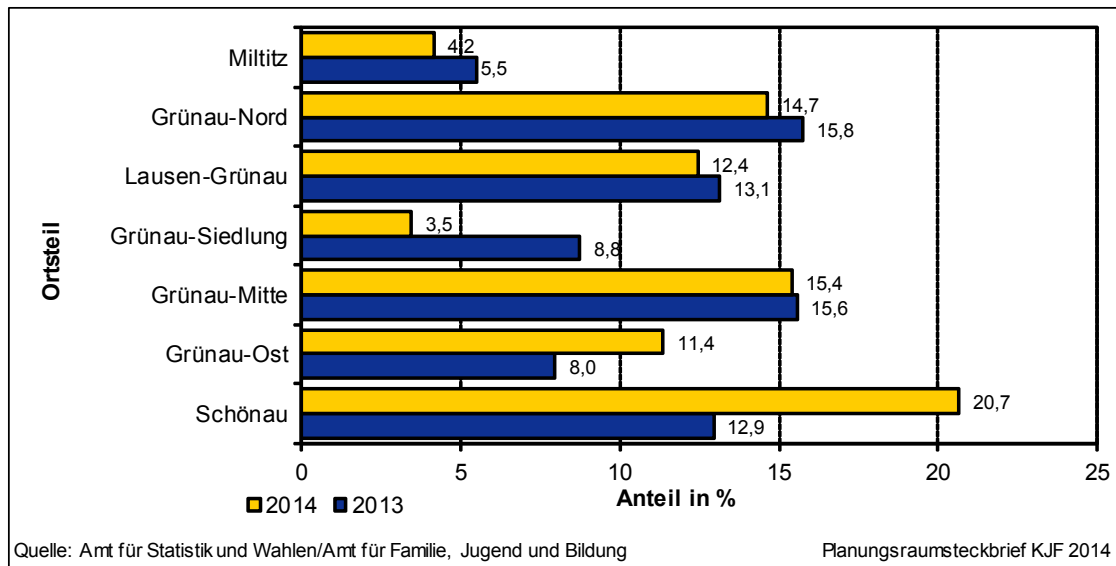


Tabelle 9: Jugendkriminalität zu den Einwohner/-innen in der Altersklasse der 0- bis unter 21-Jährigen nach Ortsteilen 2013 und 2014

Ortsteil	2013			2014		
	Straftäter 14 bis unter 21 Jahre	Einwohner 14 bis unter 21 Jahre	Anteil in %	Straftäter 14 bis unter 21 Jahre	Einwohner 14 bis unter 21 Jahre	Anteil in %
Schönau	22	170	12,9	37	179	20,7
Grünau-Ost	21	263	8,0	33	290	11,4
Grünau-Mitte	97	623	15,6	104	675	15,4
Grünau-Siedlung	12	137	8,8	5	144	3,5
Lausen-Grünau	66	502	13,1	62	498	12,4
Grünau-Nord	72	457	15,8	67	457	14,7
Miltitz	5	91	5,5	4	96	4,2
<b>Planungsraum gesamt</b>	<b>295</b>	<b>2.243</b>	<b>13,2</b>	<b>312</b>	<b>2.339</b>	<b>13,3</b>
<b>Leipzig gesamt</b>	<b>2.566</b>	<b>25.067</b>	<b>10,2</b>	<b>2.410</b>	<b>26.959</b>	<b>8,9</b>

Quelle: Amt für Statistik und Wahlen/Amt für Jugend, Familie und Bildung

Planungsraumsteckbrief KJF 2014

Die vom SG Jugendgerichtshilfe gemeldeten Straftäter der 14- bis unter 21-Jährigen weisen für die Stadt Leipzig im Jahr 2014 insgesamt 2.410 Straftäter aus (- 156).

Im Planungsraum Grünau betrifft dies 312 registrierte 14- bis unter 21-jährige Straftäter (- 17). Der prozentuale Anteil betrug durch die steigende Einwohnerzahl der 14- bis unter 21-Jährigen (+ 96) 13,3 %. Dies ist gegenüber dem städtischen Wert von 8,9 % ein überdurchschnittlicher Wert.

Vor allem der Ortsteil Schönau ragt mit 20,7 % heraus. Überdurchschnittlich auch die Anteile in den Ortsteilen Grünau-Mitte (15,4 %), Grünau-Nord (14,7 %), Lausen-Grünau (12,4 %) und Grünau-Ost (11,4 %). Dagegen war der Anteil der Straftäter/-innen in den Ortsteilen Miltitz (4,2 %) und Grünau-Siedlung (3,5 %) weit unter dem gesamtstädtischen Wert.

### 4.3 Jugendarbeitslosigkeit

Als arbeitslose Jugendliche gelten arbeitssuchende Personen, die mindestens 15 und höchstens 24 Jahre alt sind und vorübergehend nicht in einem Beschäftigungsverhältnis stehen oder nur eine weniger als 15 Stunden wöchentlich umfassende Beschäftigung ausüben, eine versicherungspflichtige Beschäftigung suchen und dabei den Vermittlungsbemühungen der Agentur für Arbeit oder des Jobcenters Leipzig zur Verfügung stehen, also arbeitsfähig und -bereit sind.

Abbildung 7: Anteil der Jugendarbeitslosigkeit zu den Einwohner/-innen in der Altersklasse der 15- bis unter 25-Jährigen nach Ortsteilen 2013 und 2014

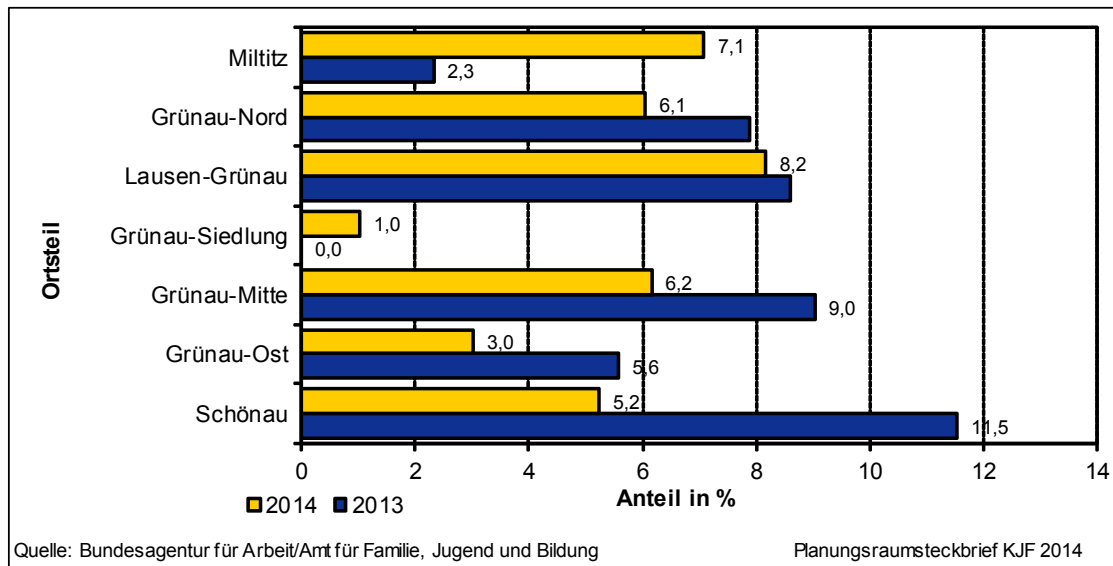


Tabelle 10: Jugendarbeitslosigkeit zu den Einwohner/-innen in der Altersklasse der 15- bis unter 25-Jährigen nach Ortsteilen 2013 und 2014

Ortsteil	2013			2014		
	Arbeitslose 15 bis unter 25 Jahre	Einwohner 15 bis unter 25 Jahre	Anteil in %	Arbeitslose 15 bis unter 25 Jahre	Einwohner 15 bis unter 25 Jahre	Anteil in %
Schönau	30	260	11,5	14	267	5,2
Grünau-Ost	26	466	5,6	15	496	3,0
Grünau-Mitte	85	941	9,0	62	1.006	6,2
Grünau-Siedlung	0	202	0,0	2	194	1,0
Lausen-Grünau	74	860	8,6	68	832	8,2
Grünau-Nord	59	749	7,9	43	710	6,1
Miltitz	3	129	2,3	9	127	7,1
<b>Planungsraum gesamt</b>	<b>277</b>	<b>3.607</b>	<b>7,7</b>	<b>213</b>	<b>3.632</b>	<b>5,9</b>
<b>Leipzig gesamt</b>	<b>2.445</b>	<b>53.792</b>	<b>4,5</b>	<b>1.922</b>	<b>53.533</b>	<b>3,6</b>

Quelle: Bundesagentur für Arbeit/Amt für Jugend, Familie und Bildung

Planungsraumsteckbrief KJF 2014

Die von der Bundesagentur für Arbeit gemeldeten Arbeitslosenzahlen der 15- bis unter 25-Jährigen weisen für die Stadt Leipzig im Jahr 2014 insgesamt 1.922 Arbeitslose aus (- 523).

## Planungsraum Grünau

Im Planungsraum Grünau betrifft dies 213 registrierte 15- bis unter 25-jährige Arbeitslose (- 64). Der prozentuale Anteil sank im Planungsraum Grünau im Fünfjahresvergleich von 7,7 % im Jahr 2013 auf immer noch überdurchschnittliche 5,9 % im Jahr 2014.

Überdurchschnittlich vor allem die Anteile in den Ortsteilen Lausen-Grünau (8,2 %), Miltitz (7,1 %), Grünau-Mitte (6,2 %) und Grünau-Nord (6,1 %).

## 5 Bildung

### 5.1 Infrastruktur und Nutzung im frühkindlichen Bereich

Im Jahr 2014 standen für die frühkindliche Bildung, Betreuung und Erziehung in Kindertageseinrichtungen im Planungsraum Grünau 21 Einrichtungen zur Verfügung (stadtweit 226). Die Einzelauflistung ist in der Anlage enthalten.

Tabelle 11: Anzahl der angebotenen Betreuungsplätze in Kindertageseinrichtungen nach Ortsteilen 2010 bis 2014\*

Ortsteil	Kapazität				
	2010	2011	2012	2013	2014
Schönau	202	218	375	375	375
Grünau-Ost	418	422	474	523	523
Grünau-Mitte	463	481	480	488	488
Grünau-Siedlung	0	0	0	0	0
Lausen-Grünau	528	528	528	550	562
Grünau-Nord	498	498	383	434	471
Miltitz	44	44	44	44	54
<b>Planungsraum gesamt</b>	<b>2.153</b>	<b>2.191</b>	<b>2.284</b>	<b>2.414</b>	<b>2.473</b>
<b>Leipzig gesamt</b>	<b>19.863</b>	<b>20.041</b>	<b>21.175</b>	<b>21.851</b>	<b>23.174</b>

Quelle: Amt für Jugend, Familie und Bildung, Stand September

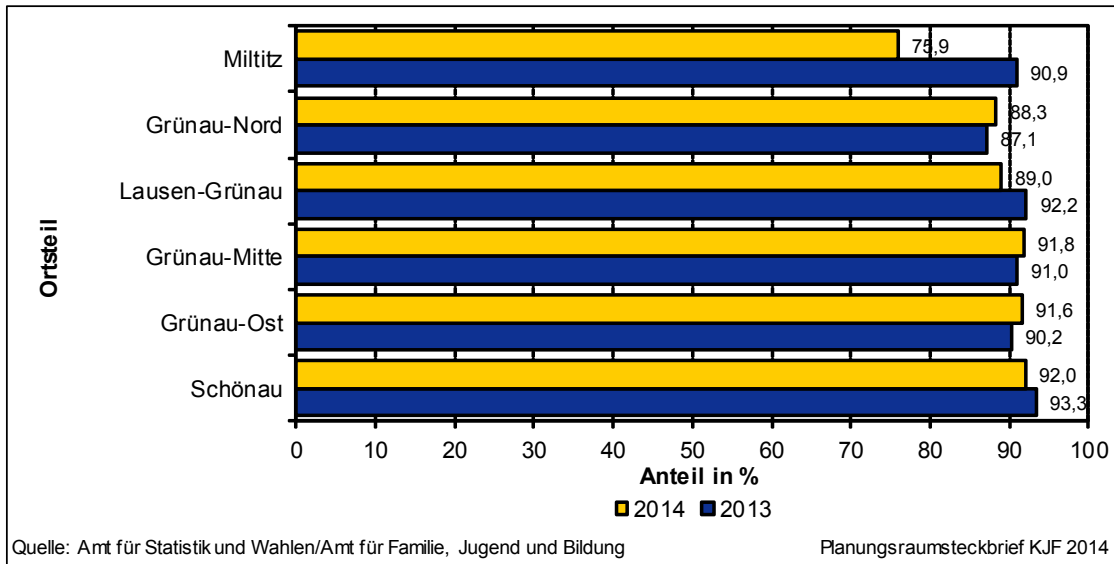
Planungsraumsteckbrief KJF 2014

\*Kindertageseinrichtungen impliziert Kinderkrippen, Kindergärten, Integrationseinrichtungen und kombinierte Einrichtungen für Kinder im Alter von null bis sechs Jahren. Horte/Hortplätze sind in dieser Darstellung nicht integriert, da diese zum Primärbereich zählen.

Die Kapazität der Betreuungsplätze in Kindertageseinrichtungen ist im Fünfjahresvergleich stetig gestiegen. Im Jahr 2014 betragen diese für die Stadt Leipzig insgesamt 23.174 Plätze. Im Vergleich zum Vorjahr ist dies ein Anstieg um 1.323 angebotene Betreuungsplätze.

Im Planungsraum Grünau stiegen die Kapazitäten auf 2.473 Betreuungsplätze in Kindertageseinrichtungen. Im Ortsteil Grünau-Siedlung ist keine Kindertageseinrichtung vorhanden.

Abbildung 8: Auslastung der angebotenen Betreuungsplätze nach Ortsteilen 2013 und 2014



Die Auslastung der angebotenen Betreuungsplätze in Kindertageseinrichtungen betrug im Jahr 2014 für die Stadt Leipzig 91,2 %. Im Vergleich zum Vorjahr ist dies ein Rückgang um 1,1 Prozentpunkte.

Im Planungsraum Grünau betrug das Verhältnis von Platzkapazitäten zu belegten Plätzen in Kindertageseinrichtungen 90,1 %.

Die höchste Auslastungsquote befand sich im Jahr 2014 im Ortsteil Schönau mit 92,0 % und die niedrigste im Ortsteil Miltitz mit 75,9 %.

## 5.2 Infrastruktur und Nutzung im schulischen Bereich

Tabelle 12: Anzahl allgemeinbildender Schulen nach Schulart im Schuljahr 2013/2014

Schulart	Schulen Gesamt	Schulen Planungsraum	Schüler/-innen Leipzig	Schüler/-innen Planungsraum	Schüler/-innen in %
Grundschulen	77	10	16.324	1.667	10,2
Oberschulen	29	4	9.636	1.062	11,0
Gymnasien	22	2	12.788	1.119	8,8
Förderschulen	18	5	2.578	654	25,4
Waldorfschule	2	0	454	0	0,0
<b>Gesamt</b>	<b>148</b>	<b>21</b>	<b>41.780</b>	<b>4.502</b>	<b>10,8</b>

Quelle: Amt für Jugend, Familie und Bildung, Stand September

Planungsraumsteckbrief KJF 2014

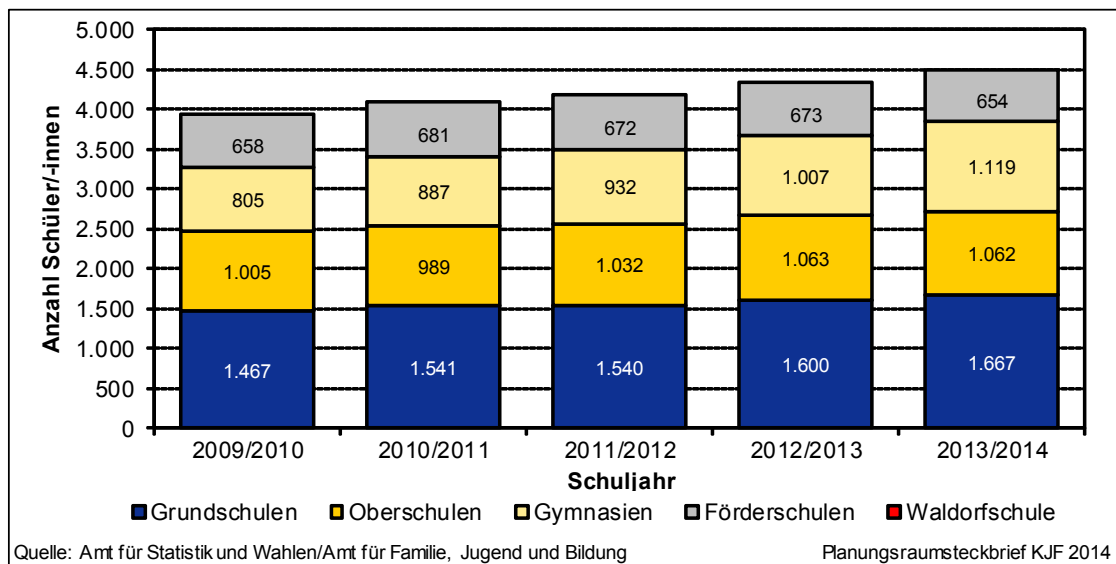


## Planungsraum Grünau

Im Schuljahr 2013/14 gab es im Planungsraum Grünau insgesamt 21 allgemeinbildende Schulen. Davon waren zehn Grundschulen, vier Oberschulen, zwei Gymnasien und fünf Förderschulen.

Die 4.502 Schüler/-innen des Planungsraumes Grünau ergeben 10,8 % aller Schüler/-innen der Stadt Leipzig.

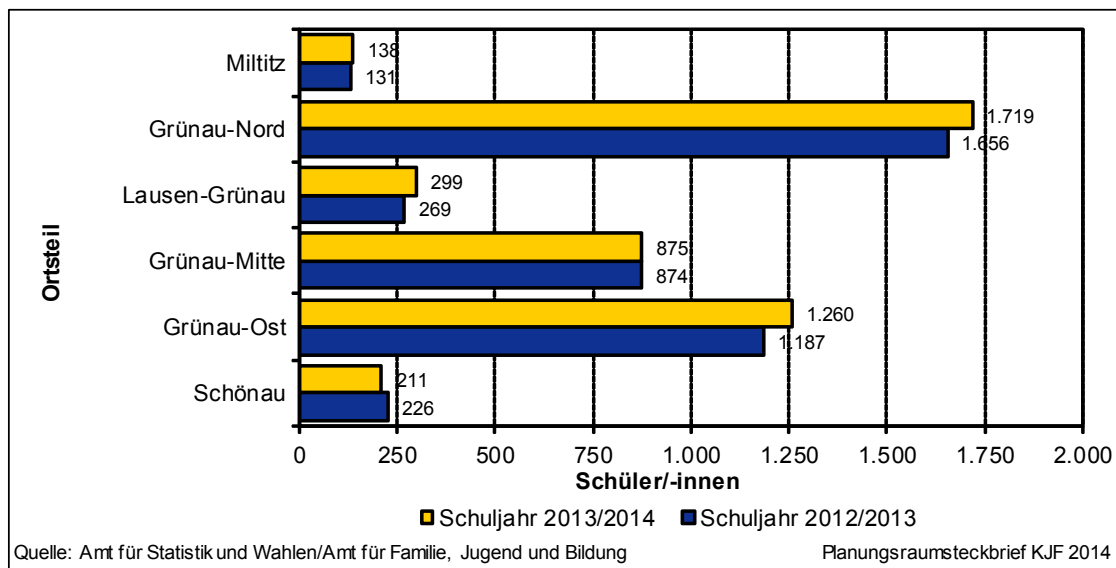
Abbildung 9: Anzahl der Schüler/-innen nach Schulart Schuljahr 2009/10 bis 2013/14



Die Anzahl der Schüler/-innen an den Grundschulen und Gymnasien sind im Schuljahr 2013/14 leicht gestiegen. Die Schülerzahlen an Ober- und Förderschulen entsprechen annähernd dem Vorjahreswert.

Im Fünfjahresvergleich sind die Schülerzahlen an den Grundschulen, Oberschulen und Gymnasien von 3.935 im Schuljahr 2009/2010 auf 4.502 im Schuljahr 2013/2014 gestiegen. Der Anteil der Schüler/-innen an den Grundschulen stieg um 13,6 %, an den Oberschulen um 5,7 % und an den Gymnasien um 39,0 %.

Abbildung 10: Anzahl der Schüler/-innen nach Ortsteilen Schuljahr 2012/2013 und 2013/14



Im Vergleich der Schülerzahlen 2013/2014 zum Vorjahr nach Ortsteilen ist, außer im Ortsteil Schönau, in allen anderen Ortsteilen eine leichte Steigerung der Schülerzahlen zu verzeichnen. Der insgesamt geringe Zuwachs ist noch am stärksten in den Ortsteilen Grünau-Ost (+73) und Grünau-Nord (+ 63) festzustellen.

## 5.3 Übergänge

### 5.3.1 Schulanfänger/-innen

Abbildung 11: Anzahl der Schulanfänger/-innen im Planungsraum der Schuljahre 2010/11 bis 2014/15

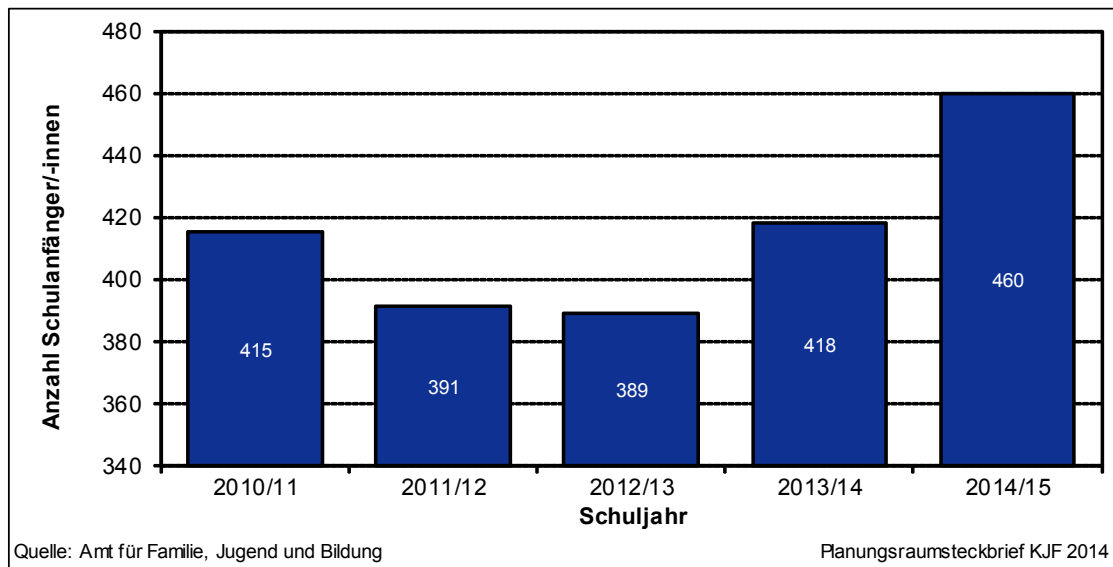


Tabelle 13: Anzahl der Schulanfänger/-innen nach Grundschulen im Planungsraum

	2009/10	2010/11	2011/12	2012/13	2013/14	2014/15
90. Schule	17	31	21	16	15	20
J.-Ringelnatz-Schule	49	58	59	61	69	61
F.-Fröbel-Schule	25	33	20	26	41	46
85. Schule	65	65	61	64	41	69
78. Schule	33	35	34	42	41	45
100. Schule	17	33	30	41	53	64
91. Schule	53	58	57	42	57	59
Schule Miltitz	21	34	41	30	34	28
Maria Montessori	49	50	50	49	48	50
Freie Schule Leipzig e.V.	16	18	18	18	19	18
<b>Planungsraum gesamt</b>	<b>345</b>	<b>415</b>	<b>391</b>	<b>389</b>	<b>418</b>	<b>460</b>
<b>Leipzig gesamt</b>	<b>3.299</b>	<b>3.836</b>	<b>3.889</b>	<b>3.950</b>	<b>4.189</b>	<b>4.611</b>

Quelle: Amt für Jugend, Familie und Bildung, Stand September

Planungsraumsteckbrief KJF 2014

Im Schuljahr 2014/2015 gab es in der Stadt Leipzig 4.611 Schulanfänger/-innen (+ 422).

## Planungsraum Grünau

Die 460 Schulanfänger/-innen im Planungsraum Grünau ergaben 10,0 % aller Schulanfänger/-innen der Stadt Leipzig. Gegenüber dem Vorjahr ist dies im Planungsraum ein Anstieg um 42 Schulanfänger/-innen.

Von diesen Schulanfänger/-innen wurden im Schuljahr 2014/2015 94,3 % fristgemäß, 5,4 % nach Rückstellung aus dem Vorjahr und 0,3 % vorzeitig eingeschult.

Für die Schulanfänger/-innen des Planungsraumes standen acht kommunale Grundschulen und zwei Schulen in freier Trägerschaft zur Verfügung.

Davon standen drei im Ortsteil Grünau-Ost, zwei in den Ortsteilen Grünau-Mitte und Lausen-Grünau sowie jeweils eine in Grünau-Nord, Schönau und Miltitz.

### 5.3.2 Bildungsempfehlungen

Tabelle 14: Bildungsempfehlungen an Grundschulen nach Ortsteilen in den Schuljahren 2013/2014 und 2014/2015

Ortsteil	2013/2014			2014/2015		
	Gymnasium	Oberschule	keine*	Gymnasium	Oberschule	keine*
Schönau	19	20		8	18	1
Grünau-Ost	7	16		4	20	
Grünau-Mitte	34	65		31	57	1
Grünau-Siedlung	23	10		17	8	
Lausen-Grünau	26	33		17	49	
Grünau-Nord	19	37		23	49	
Miltitz	12	3		9	3	
<b>Planungsraum gesamt</b>	<b>140</b>	<b>184</b>	<b>0</b>	<b>109</b>	<b>204</b>	<b>2</b>
<b>Leipzig gesamt</b>	<b>1.663</b>	<b>1.593</b>	<b>18</b>	<b>1.719</b>	<b>1.683</b>	<b>21</b>

Quelle: Amt für Jugend, Familie und Bildung

Planungsraumsteckbrief KJF 2014

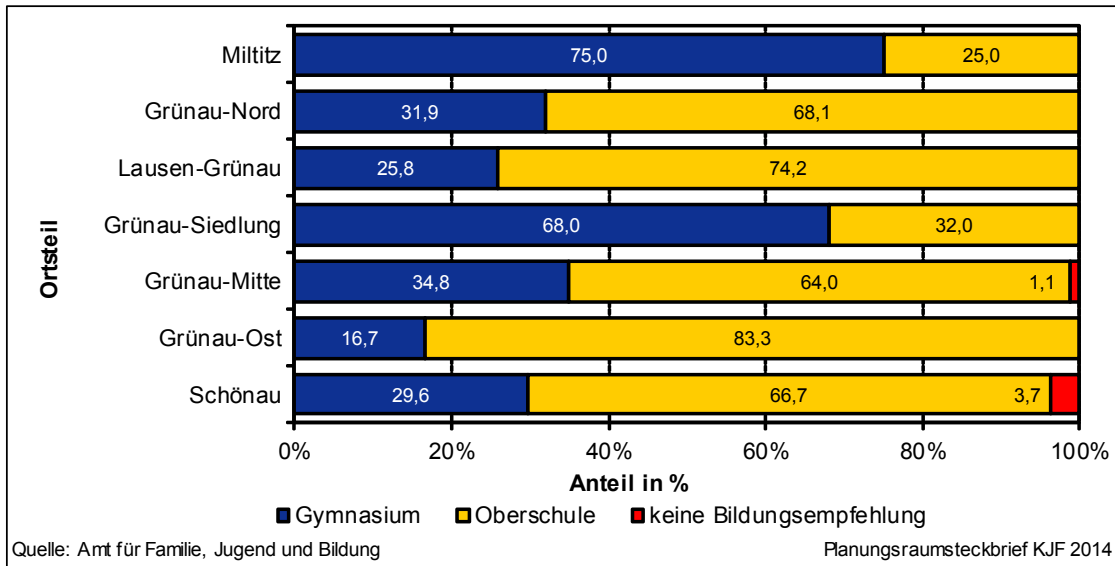
\*keine Bildungsempfehlung erhalten beispielsweise Kinder, die an eine Förderschule wechseln, in ein anderes Bundesland ziehen oder die 4. Klasse wiederholen.

Im Schuljahr 2014/15 erhielten 50,2 % der Viertklässler/-innen einer Grundschule der Stadt Leipzig eine gymnasiale Bildungsempfehlung und 49,2 % eine Bildungsempfehlung für eine Oberschule. 0,6 % erhielten keine Bildungsempfehlung.

Im Planungsraum Grünau betrug der Anteil einer gymnasialen Bildungsempfehlung unterdurchschnittliche 34,6 % und der Anteil einer Bildungsempfehlung für eine Oberschule 64,8 %. Der Anteil Viertklässler/-innen die keine Bildungsempfehlung erhalten haben betrug im Planungsraum 0,6 %.

Im Vergleich zum Schuljahr 2013/2014 hat der Anteil gymnasialer Bildungsempfehlungen im Planungsraum Grünau um einen Prozentpunkt abgenommen und der Anteil der Bildungsempfehlung für eine Oberschule um 7,0 % stark abgenommen.

Abbildung 12: Bildungsempfehlungen an Grundschulen im Planungsraum nach Ortsteilen im Schuljahr 2014/2015



Die höchsten Anteile einer gymnasialen Bildungsempfehlung sind in den Ortsteilen Miltitz (75,0 %) und Grünau-Siedlung (68,0 %) zu verzeichnen.

Extrem niedrig ist der Anteil einer gymnasialen Bildungsempfehlung in den Ortsteilen Grünau-Ost (16,7 %), Lausen-Grünau (25,8 %), Schönau (29,6 %) und Grünau-Nord (31,9 %).

### 5.3.3 Schulerfolg

Ein maßgeblicher Indikator für einen Schulerfolg ist ein Abschlusszeugnis an einer allgemeinbildenden Schule. Von besonderem Interesse sind die hier dargestellten Abgänger/-innen der Oberschulen. Schulabgänger/-innen an Förderschulen sowie Gymnasien wurden nicht dargestellt, da der Besuch dieser Einrichtungen in den meisten Fällen nicht ortsteilbezogen, sondern fachrichtungs- bzw. schwerpunktbezogen stattfindet.

**Tabelle 15: Abgänger/-innen von Oberschulen nach Art des Abschlusses im Schuljahr 2013/2014**

	Anzahl Abg./ -innen Gesamt	Anteil Schulabschluss in %							
		Abgangszeugnis (ohne Abschluss)			Abschlüsse Klasse 9		Abschlüsse Klasse 10		
		7.Kl.	8.Kl.	9.Kl.	HS	qual. HSA	HSA	qual. HSA	RSA
84. Schule	57	1,8	8,8	5,3	15,8	1,8	3,5	0,0	63,2
94. Schule	65	1,5	10,8	0,0	21,5	3,1	0,0	0,0	63,1
Montessori-Schulzentrum	45	0,0	0,0	0,0	4,4	6,7	4,4	0,0	84,4
Freie Schule Leipzig	1	0,0	0,0	0,0	100,0	0,0	0,0	0,0	0,0
<b>Planungsraum gesamt</b>	<b>168</b>	<b>1,2</b>	<b>7,1</b>	<b>1,8</b>	<b>15,5</b>	<b>3,6</b>	<b>2,4</b>	<b>0,0</b>	<b>68,5</b>
<b>Leipzig gesamt</b>	<b>1.256</b>	<b>1,4</b>	<b>5,0</b>	<b>5,8</b>	<b>12,3</b>	<b>3,0</b>	<b>1,8</b>	<b>0,2</b>	<b>70,5</b>

Quelle: Amt für Jugend, Familie und Bildung

Planungsraumsteckbrief KJF 2014

In der Stadt Leipzig lag im Schuljahr 2013/2014 der Anteil der Schulabgänger/-innen einer Oberschule ohne einen Schulabschluss bei 12,2 %. Mit 10,1 % lag der Planungsraum Grünau unter dem gesamtstädtischen Wert.

Einen Hauptschulabschluss in Klassenstufe 9 und 10 erreichten im Planungsraum Grünau 21,5 % (davon 3,6 % einen qualifizierten Hauptschulabschluss) aller Schulabgänger/-innen. Einen Realschulabschluss erreichten 68,5 % aller Schulabgänger/-innen.

# Indexverzeichnis

## Abbildungen

Abbildung 1:	Planungsraum Grünau nach Ortsteilen	2
Abbildung 2:	Bevölkerungsvorausschätzung nach Ortsteilen 2014 bis 2025	5
Abbildung 3:	Leistungsempfänger/-innen von ALG II, Sozialgeld und Anzahl von Bedarfsgemeinschaften nach Ortsteilen 2014	7
Abbildung 4:	Anteil der Sozialgeldempfänger/-innen zu den Einwohner/-innen in der Altersklasse der 0- bis unter 15-Jährigen nach Ortsteilen 2013 und 2014	8
Abbildung 5:	Anteil der Einwohner/-innen mit Migrationshintergrund zu den Einwohner/-innen in der Altersklasse der 0- bis unter 27-Jährigen nach Ortsteilen 2013 und 2014	9
Abbildung 6:	Anteil der Jugendkriminalität zu den Einwohner/-innen in der Altersklasse der 14- bis unter 21-Jährigen nach Ortsteilen 2013 und 2014	12
Abbildung 7:	Anteil der Jugendarbeitslosigkeit zu den Einwohner/-innen in der Altersklasse der 15- bis unter 25-Jährigen nach Ortsteilen 2013 und 2014	13
Abbildung 8:	Auslastung der angebotenen Betreuungsplätze nach Ortsteilen 2013 und 2014	15
Abbildung 9:	Anzahl der Schüler/-innen nach Schulart Schuljahr 2009/10 bis 2013/14	16
Abbildung 10:	Anzahl der Schüler/-innen nach Ortsteilen Schuljahr 2012/2013 und 2013/14	16
Abbildung 11:	Anzahl der Schulanfänger/-innen im Planungsraum der Schuljahre 2010/11 bis 2014/15	17
Abbildung 12:	Bildungsempfehlungen an Grundschulen im Planungsraum nach Ortsteilen im Schuljahr 2014/2015	19

## Anhang

### Tabellen

Tabelle 1:	Gesamtfläche und Einwohner/-innen im Planungsraum 2010 bis 2014	3
Tabelle 2:	Bestand an Sportplatzanlagen, Sportplätze und Spielplätze im öffentlichen Grün im Jahr 2014	3
Tabelle 3:	Einwohnerzahlen nach Altersgruppen und Ortsteilen 2014	4
Tabelle 4:	Jugendquote, Altenquote und Durchschnittsalter nach Ortsteilen im Jahresvergleich 2010 und 2014	4
Tabelle 5:	Geburten, Sterbefälle, Bevölkerungsbewegung nach Ortsteilen 2014	6
Tabelle 6:	Leistungsempfänger/-innen von ALG II, Sozialgeld und Anzahl von Bedarfsgemeinschaften nach Ortsteilen 2013 und 2014	7
Tabelle 7:	Anteil der Sozialgeldempfänger/-innen zu den Einwohner/-innen in der Altersklasse der 0- bis unter 15-Jährigen nach Ortsteilen 2013 und 2014	8
Tabelle 8:	Einwohner/-innen mit Migrationshintergrund zu den Einwohner/-innen in der Altersklasse der 0- bis unter 27-Jährigen nach Ortsteilen 2013 und 2014	10
Tabelle 9:	Jugendkriminalität zu den Einwohner/-innen in der Altersklasse der 0- bis unter 21-Jährigen nach Ortsteilen 2013 und 2014	12
Tabelle 10:	Jugendarbeitslosigkeit zu den Einwohner/-innen in der Altersklasse der 15- bis unter 25-Jährigen nach Ortsteilen 2013 und 2014	13
Tabelle 11:	Anzahl der angebotenen Betreuungsplätze in Kindertageseinrichtungen nach Ortsteilen 2010 bis 2014	14
Tabelle 12:	Anzahl allgemeinbildender Schulen nach Schulart im Schuljahr 2013/2014	15
Tabelle 13:	Anzahl der Schulanfänger/-innen nach Grundschulen im Planungsraum	17
Tabelle 14:	Bildungsempfehlungen an Grundschulen nach Ortsteilen in den Schuljahren 2013/2014 und 2014/2015	18
Tabelle 15:	Abgänger/-innen von Oberschulen nach Art des Abschlusses im Schuljahr 2013/2014	20

<b>Anhang 1: Kindertageseinrichtungen im Planungsraum 2014</b>			
<b>Name der Institution</b>	<b>Adresse/Kontakt</b>	<b>Träger</b>	<b>Struktur</b>
KITA Kinderland	Garskestraße 17, 04205 Leipzig, Tel.: 4121132, E-Mail: verwaltung@awo-leipzig-stadt.de	Arbeiterwohlfahrt KV Leipziger Stadt	ITE
Montessori Kinderhaus	Meininger Ring 41, 04205 Leipzig, Tel.: 4111017, E-Mail: mkh@fhle.de	Frühe Hilfe für entwicklungsgestörte und behinderte Kinder e.V.	ITE
Kinderhaus Schönau	Schönauer Ring 23a, 04205 Leipzig, Tel.: 4219410	Gemeinnützige Känguru e. V.	ITE
Kinderhaus Schönau	Schönauer Ring 23b, 04205 Leipzig, Tel.: 4219410	Gemeinnützige Känguru e. V.	ITE
KITA Igelnest	Weißdomstraße 2, 04209 Leipzig, Tel.: 4127095, E- Mail: kita-igelnest@drk-leipzig.de	DRK Kreisverband	ITE
KITA Karusell	Grünauer Allee 18, 04209 Leipzig, Tel.: 5295605, E- Mail: karusell@mitra-ev.de	MITRA e. V.	ITE
KITA Pffifikus	Grünauer Allee 18, 04209 Leipzig, Tel.: 4126128	Stadt Leipzig AfJFB	ITE
KTE „Pustebume“	Dahlienstraße 75a, 04209 Leipzig, Tel.: 4229134	Stadt Leipzig AfJFB	KTE
Christliche Kita St. Martin	Am Kirschberg 37a, 04209 Leipzig, Tel.: 4228144, E-Mail: kita.st.martin@gmx.de	Katholische Gemeinde St. Martin	ITE
KITA Häschengrube	Breisgaustraße 21a, 04209 Leipzig, Tel: 4112196, E- Mail: kita-breisgaustr@kv-leipzig.de	Kindervereinigung Leipzig e. V.	KTE
KITA Am Kirschberg	Am Kirschberg 39b, 04209 Leipzig, Tel.: 4110083, E-Mail: kita-kirschberg@outlaw-jugendhilfe.de	Outlaw – Gesellschaft für Jugendhilfe g. GmbH	ITE
KITA Rasselbande	Ringstraße 213, 04209 Leipzig, Tel.: 4113106, E- Mail: p.fleischer@volkssolidaritaet-leipzig.de	Volkssolidarität Stadtverband Leipzig e.V.	KTE
Integrationskindergarten am Kulwitzer See	Zingster Straße 2c, 04207 Leipzig, Tel.: 9420131, E- Mail: kulki-leipzig@froebel-gruppe.de	FRÖBEL Leipzig gGmbH	ITE
Integrationskita Raxlifaxli	Königsteinstraße 70, 04107 Leipzig, Tel.: 9420150, E-Mail: KITAKoenigstein-gGmbH@humanitas- leipzig.de	Humanitas g.GmbH	ITE
Knirpsenland am Königstein	Königsteinstraße 72a, 04107 Leipzig, Tel.: 9420130	Kinderland 2000 g.GmbH	ITE
KITA Kändlerstraße	Kändlerstraße 11a, 04207 Leipzig, Tel.: 9420354	Stadt Leipzig AfJFB	KTE
Integrative KITA Jupiterstraße	Jupiterstraße 37, 04205 Leipzig, Tel.: 4111085, E-Mail: kita-jupiterstr. @drk- akademischer-kv-leipzig.de	DRK Akademischer Kreisverband Leipzig-Stadt e. V.	ITE
Kinderwerkstatthaus Groß und Klein (GUK)	Neue Leipziger Straße 39a. 04205 Leipzig, Tel.: 9406194, E-Mail: guk-leipzig@froebel-gruppe.de	FRÖBEL Leipzig g.GmbH	KTE
KITA Spatzennetz	Neue Leipziger Straße 37a, 04205 Leipzig, Tel.: 9412003, E-Mail: KitaNeueLeipziger- gGmbH@humanitas-leipzig.de	Humanitas g.GmbH	ITE
Haus Kinderland	Neptunweg 29, 04205 Leipzig, Tel.: 9412130, E- Mail: h.lorenz@volkssolidaritaet-leipzig.de	Volkssolidarität Stadtverband Leipzig e.V.	ITE
KITA Sonnenblume	Fr.- Ludwig-Jahn-Str. 5 (Ast), 04205 Leipzig, Tel.: 9411603	Stadt Leipzig AfJFB	KTE



<b>Anhang 2: Allgemeinbildende Schulen im Planungsraum Schuljahr 2013/14</b>			
<b>Schulart</b>	<b>Schule</b>	<b>Adresse</b>	<b>Träger</b>
<b>Grundschule</b>	100. Schule	Miltitzer Allee 1, 04207 Leipzig	Stadt Leipzig
	78. Schule	Binzer Straße 14, 04207 Leipzig	Stadt Leipzig
	85. Schule	Stuttgarter Allee 3, 04209 Leipzig	Stadt Leipzig
	90. Schule	Garskestraße 21, 04205 Leipzig	Stadt Leipzig
	91. Schule	Uranusstraße 1, 04205 Leipzig	Stadt Leipzig
	Maria Montessori Schulzentrum	Alte Salzstraße 61/65, 04209 Leipzig	Bistum Dresden-Meißen
	Freie Schule Leipzig	Alte Salzstraße 67, 04209 Leipzig	Freie Schule Leipzig e.V.
	Friedrich-Fröbel	Mannheimer Straße 128C, 04209 Leipzig	Stadt Leipzig
	Joachim-Ringelnitz-Schule	Grünauer Allee 35, 04209 Leipzig	Stadt Leipzig
	Schule Miltitz	Großmiltitzer Straße 4, 04205 Leipzig	Stadt Leipzig
<b>Oberschule</b>	84. Schule	Stuttgarter Allee 5, 04209 Leipzig	Stadt Leipzig
	94. Schule	Miltitzer Weg 3, 04205 Leipzig	Stadt Leipzig
	Maria Montessori Schulzentrum	Alte Salzstraße 61/65, 04209 Leipzig	Bistum Dresden-Meißen
	Freie Schule Leipzig	Alte Salzstraße 67, 04209 Leipzig	Freie Schule Leipzig e.V.
<b>Gymnasium</b>	Max-Klinger-Schule	Miltitzer Weg 4, 04205 Leipzig	Stadt Leipzig
	Maria Montessori Schulzentrum	Alte Salzstraße 61/65, 04209 Leipzig	Bistum Dresden-Meißen
<b>Förderschule</b>	Kurt-Biedermann-Schule - Förderzentrum für Erziehungshilfe	Garskestraße 19/21, 04205 Leipzig	Stadt Leipzig
	Martin-Schule	Neptunweg 31, 04205 Leipzig	Stadt Leipzig
	Schule Grünau	Miltitzer Weg 1, 04205 Leipzig	Stadt Leipzig
	Schule Rosenweg	Rosenweg 59, 04209 Leipzig	Stadt Leipzig
	Wladimir-Filatow-Schule	Am Kirschberg 49, 04209 Leipzig	Stadt Leipzig
<b>Berufliches Schulzentrum</b>	Arwed-Rossbach-Schule	Am kleinen Feld 5, 04205 Leipzig	Stadt Leipzig

<b>Anhang 3: Schulclubs, offene Schulclubs, Schülercafés an Grund-, Ober-, Förderschulen und Gymnasien</b>					
<b>Schule</b>	<b>Schulclub intern</b>	<b>Schulclub offen</b>	<b>Schüler-café</b>	<b>Träger</b>	<b>Nutzergruppe</b>
94. Oberschule	ja	-	-	Kindervereinigung Leipzig e.V.	Schüler der Schule
Schule Grünau	ja	-	-	Internationaler Bund	Schüler der Schule

**Anhang 4: Bestandsdarstellung der Kinder- und Jugendförderung im Planungsraum 2014**

JKA=Jugendkulturarbeit, OFT=Offener Freizeittreff, JVA=Jugendverbandsarbeit, SSA=Schulsozialarbeit, FAM=Familienbildung, SCHUTZ=Kinder- und Jugendschutz, MOBIL=Mobile Jugendsozialarbeit/Streetwork, AWJSA=Arbeitsweltbezogene Jugendsozialarbeit, THEMEN=themen- und zielgruppenorientierte Maßnahmen, GESCHL=Geschlechtsspezifische Sozialarbeit, SPIEL=Spieldmiliarbeit, BERAT=Jugendberatung, JMA=Jugendmedienarbeit, SCHUL=Schulverweigererprojekte, LB=Leistungsbereich

Ortsteil	LB	Träger	Einrichtung/Maßnahme	Kontaktadressen der Einrichtung			
				Straße	PLZ	Ort	Telefon
Schönau	SSA	Diakonisches Werk Innere Mission Leipzig e.V.	FZ für Erziehungshilfe, Teil A, B, und C	Garskestraße 19/21	04103	Leipzig	22570380 0163/5688113
	SSA	Diakonisches Werk Innere Mission Leipzig e.V.	90. Grundschule Grünau	Garskestraße 21	04205	Leipzig	0341 4120080 0162 582 1346
	JKA	Kreativschulen Sachsen e.V.	Kreativzentrum Grünau	Garskestraße 15	04205	Leipzig	0341 4225393
	MOBIL	Mobile Jugendarbeit Leipzig e.V.	Mobile Jugendarbeit West	Garskestraße 3	04205	Leipzig	0341 4229777
Grünau-Mitte	OFT	AfJFB	OFT "Völkerfreundschaft"	Stuttgarter Allee 9	04209	Leipzig	0341 4115002
	SCHUTZ	Caritasverband Leipzig e.V.	Projekt Stinktier	Liliensteinstraße 1	04207	Leipzig	0341 9454761
	OFT	Kinder- und Jugendtreff Leipzig-Grünau e.V.	Kinder- und Jugendtreff Leipzig-Grünau	Heilbronner Straße 16	04209	Leipzig	0341 4113196
	FAM	Mütterzentrum e. V. Leipzig	Familienzentrum Grünau	Potschkastraße 50	04209	Leipzig	0341 4128515
Lausen-Grünau	SSA	RAA - Verein für Interkulturelle Arbeit, Jugendhilfe und Schule e.V.	84. Oberschule	Stuttgarter Allee 5	04205	Leipzig	0341 91036420
	FAM	Caritasverband Leipzig e.V.	Familienbildungs und -begegnungsstätte "FAMILIENlocal"	Liliensteinstraße 1	04207	Leipzig	0341 9454761
	FAM	Caritasverband Leipzig e.V.	"Team FaBIKO"	Liliensteinstraße 1	04207	Leipzig	0341 9454761
	OFT	Caritasverband Leipzig e.V.	Offenes Kinderhaus mit Bauspielplatz	Liliensteinstraße 1	04207	Leipzig	0341 9454761

## Anhang 4: Bestandsdarstellung der Kinder- und Jugendförderung im Planungsraum 2014

JKA=Jugendkulturarbeit, OFT=Offener Freizeittreff, JVA=Jugendverbandsarbeit, SSA=Schulsozialarbeit, FAM=Familienbildung, SCHUTZ=Kinder- und Jugendschutz, MOBIL=Mobile Jugendsozialarbeit/Streetwork, AWJSA=Arbeitsweltbezogene Jugendsozialarbeit, THEMEN=themen- und zielgruppenorientierte Maßnahmen, GESCHL=Geschlechtsspezifische Sozialarbeit, SPIEL=Spieldarstellung, BERAT=Jugendberatung, JMA=Jugendmedienarbeit, SCHUL=Schulverweigererprojekte, LB=Leistungsbereich

Ortsteil	LB	Träger	Einrichtung/Maßnahme	Kontaktadressen der Einrichtung		
				Straße	PLZ	Ort
	SSA	AfJFB	BSZ Arwed-Rosbach-Schule	Am kleinen Feld 3/5, Zi.029	04205 Leipzig	0341 9442344
	SSA	Caritasverband Leipzig e.V.	91. Grundschule	Uranusstraße 1	04205 Leipzig	0341 41297811
	OFT	Fröbel Leipzig gGmbH	OFT "Arena"	Militzter Weg 8	04205 Leipzig	0341 4299745
	SSA	Gebiet Nord/West	LFS Grünau	Militzter Weg 1	04205 Leipzig	0341 41299311
<b>Grünau-Nord</b>	JKA	großstadtkinder e.V.	Sozial-integratives Kinder- und Jugendtheaterprojekt	Alte Salzstraße 59	04205 Leipzig	0341 9413640
	AWJSA	Internationaler Bund IB Mitte gGmbH Niederfassung Sachsen	Chance Plus (Koop.schulen: 84.OS, 94.OS, Arwed-Rosbach-BSZ, Schule zur Lernförderung Grünau)	Gräferstr. 23	04129 Leipzig	0341 9030131
	AWJSA	Internationaler Bund IB Mitte gGmbH Niederfassung Sachsen	Schulverweigerung - die 2. Chance (koop.schulen: LFS Grünau, 84.MS, 94.MS)	Gräferstr. 23	04129 Leipzig	0341 9030131
	SSA	Kindervereinigung Leipzig e.V.	94. Oberschule	Militzter Weg 3	04205 Leipzig	0160 4513124
	JKA	urban souls e.V.	Heizhaus Leipzig	Alte Salzstraße 63	04209 Leipzig	0341 46369101

Anhang 5: Bestand der Einrichtungen zur Hilfe zur Erziehung im Planungsraum 2014							
Ortsteil	Träger	Kategorie	Einrichtung/Maßnahme	Kontaktadressen der Einrichtung			
				Anschrift	PLZ	Ort	
						Telefon	
Schönau	Arbeitswohlfahrt (AWO) Leipzig Stadt e. V.	Erziehungsstellen	Erziehungsstellen KV AWO Leipzig Stadt e. V.	Jenaer Straße 29	04205	Leipzig	30848165
	Arbeitswohlfahrt (AWO) Leipzig Stadt e. V.	Allg. ambulante Hilfen	ambulante Hilfen zur Erziehung	Jenaer Straße 29	04205	Leipzig	30848165
	Arbeitswohlfahrt (AWO) Leipzig Stadt e. V.	Allg. ambulante Hilfen	Kleine Familienhilfe	Jenaer Straße 29	04205	Leipzig	30848165
Grünau-Ost	FLEX® GmbH, Flexible Erziehungshilfen	Allg. ambulante Hilfen	FLEX® Ambulante Flexible Erziehungshilfen	Alte Salzstraße 62	04209	Leipzig	4219821
	FLEX® GmbH, Flexible Erziehungshilfen	Allg. ambulante Hilfen	SPFH im FLEX-Familienhaus	Alte Salzstraße 62	04209	Leipzig	0151/40604410
	Herbie e. V.	Erziehungsstellen	Erziehungsstellen Herbie e.V.	Weißdornstr. 2a	04209	Leipzig	0151/40604410 0341/42991286
	Herbie e. V.	Allg. ambulante Hilfen	Ambulante Hilfen zur Erziehung	Weißdornstraße 2	04209	Leipzig	0341/4219821
	KMV Sachsen gGmbH	Allg. ambulante Hilfen	Ambulante Hilfen zur Erziehung	Breisgaustraße 55	04209	Leipzig	0157/34282362
Grünau-Mitte	KMV Sachsen gGmbH	Kindereinrichtungen (ab 0 Jahren)	KMV - WG ab 0 Jahre - §§ 34, 41 SGB VIII	Breisgaustraße 55	04209	Leipzig	0341/42051874
	KMV Sachsen gGmbH	WG Mutter/Vater und Kind	KMV - WG Mutter/Kind - § 19 SGB VIII	Breisgaustraße 55	04209	Leipzig	0341/42051873
	VKKJ Leipzig	Kindereinrichtungen (ab 0 Jahren)	Wohngruppen Breisgaustraße	Breisgaustraße 21	04209	Leipzig	42990941 (Gr.1) 42990923 (Gr.2)
	VKKJ Leipzig	Kindereinrichtungen (ab 0 Jahren)	Übergangsangebot nach erfolgter IO: WG Huscheinst	Breisgaustraße 21	04209	Leipzig	0341/42990931
	VKKJ Leipzig	Notdienst	Kinder- und Jugendnotdienst Leipzig/Inobhutnahmeleistungen	Ringstraße 4	04209	Leipzig	4120920 (KND) 4112130 (JND)
Grünau-Siedlung	VITERA - Institut für Gesundheit und Prävention	Kindereinrichtungen (ab 0 Jahren)	Familienanaloge Wohngruppe II (FAW II - Wertheimer Straße)	Wertheimerstraße 11	04207	Leipzig	0341/56115511
Lausen-Grünau	Caritasverband Leipzig e. V.	Gruppenarbeit	FaKT - Gruppenarbeit, Familienkompetenztraining	Liliensteinstraße 1	04207	Leipzig	0341/9454771
	Diakonisches Werk Innere Mission Leipzig e. V.	Intensiv-, heilpädagog. und therap. Angebote	Wohnen Heinz Wagner - Wohngruppe 1	An der Kotsche 57	04207	Leipzig	0341/14940091 0341/14940093

Anhang 5: Bestand der Einrichtungen zur Hilfe zur Erziehung im Planungsraum 2014							
Ortsteil	Träger	Kategorie	Einrichtung/Maßnahme	Kontaktdaten der Einrichtung			
				Anschrift	PLZ	Ort	Telefon
Grünau-Nord	Caritasverband Leipzig e. V.	Intensiv-, heilpädagog. und therap. Angebote	St. Hilarius Haus - Heilpädagog-familietherap. Wohngruppe	Neptunweg 29	04205	Leipzig	0341/9412146
	DRK Akademischer Kreisverband Leipzig e. V.	Kindereinrichtungen (ab 0 Jahren)	Soz.päd. WG mit familienaktivierendem Elterncoach	Jupiterstraße 37	04205	Leipzig	0341/2114488
	DRK Akademischer Kreisverband Leipzig e. V.	Tagesgruppen	Tagesgruppe Jupiterstraße 37	Jupiterstraße 37	04205	Leipzig	0341/2114488
	FRÖBEL Leipzig gGmbH	Kindereinrichtungen (ab 0 Jahren)	Kinderwohngruppe Mosaik	Neue Leipziger Straße 39	04205	Leipzig	0341/ 9456026
	GENERATIONENHOF "Alle(s) unter einem Dach"	Kindereinrichtungen (ab 0 Jahren)	Kinderwohngemeinschaft "DORO"	Jupiterstraße 42	04205	Leipzig	0341/4205963
	GENERATIONENHOF "Alle(s) unter einem Dach"	familienähnliche Wohnform	Kinderwohngemeinschaft "ANDY"	Jupiterstraße 42	04205	Leipzig	0341/42052387
	GENERATIONENHOF "Alle(s) unter einem Dach"	Kinder- u. Jugendeinrichtungen (ca. ab 6 Jahren)	Ressourcenorientiertes Kinder- und Jugendwohnen LUCA	Jupiterstraße 12, 15, 16	04205	Leipzig	0341/26539083
	GENERATIONENHOF "Alle(s) unter einem Dach"	Allg. ambulante Hilfen	amb. Nachbetr. in Ressourcenorient. Kinder-/Jugendwohnen	Jupiterstraße 12	04205	Leipzig	0341/26539083

Die Planungsraumsteckbriefe der Kinder- und Jugendförderung werden jährlich erstellt und sind Teil einer umfassenden Sozialberichterstattung sowie ein Baustein für die Sozialplanung der Stadt Leipzig.

Herausgeber: Stadt Leipzig

Der Oberbürgermeister

Amt für Jugend, Familie und Bildung

1. Auflage 2014

Verantwortlich: Dr. Nicolas Tsapos

Redaktion: Martin Gransow

Umschlag, Layout und Satz: Martin Gransow

Verlag: Stadt Leipzig/Amt für Jugend, Familie und Bildung

Druck: Stadt Leipzig/Zentrale Vervielfältigung

Fotos und Abbildungen: Stadt Leipzig

Redaktionsschluß: Juni 2015

Anschrift: Stadt Leipzig – Amt für Jugend, Familie und Bildung – Naumburger Str. 26 – 04229 Leipzig

Telefon: 0341 1234641 – Fax: 0341 1234484

E-Mail: [jugend-familie-bildung@leipzig.de](mailto:jugend-familie-bildung@leipzig.de)

Internet: [www.leipzig.de/jugend-familie-und-soziales](http://www.leipzig.de/jugend-familie-und-soziales)

Vervielfältigungen, auch auszugsweise, sind nur mit Quellenangabe gestattet.