





Kinder- und Jugendförderung

Planungsraumsteckbrief 2014

Planungsraum Mitte/Süd

	Einwohnerzahl		Jugendquote	
	110.732		18,5	
2010 - 2014	+ 9,4 %		+ 1,6	

Bevölkerungsprognose bis 2025

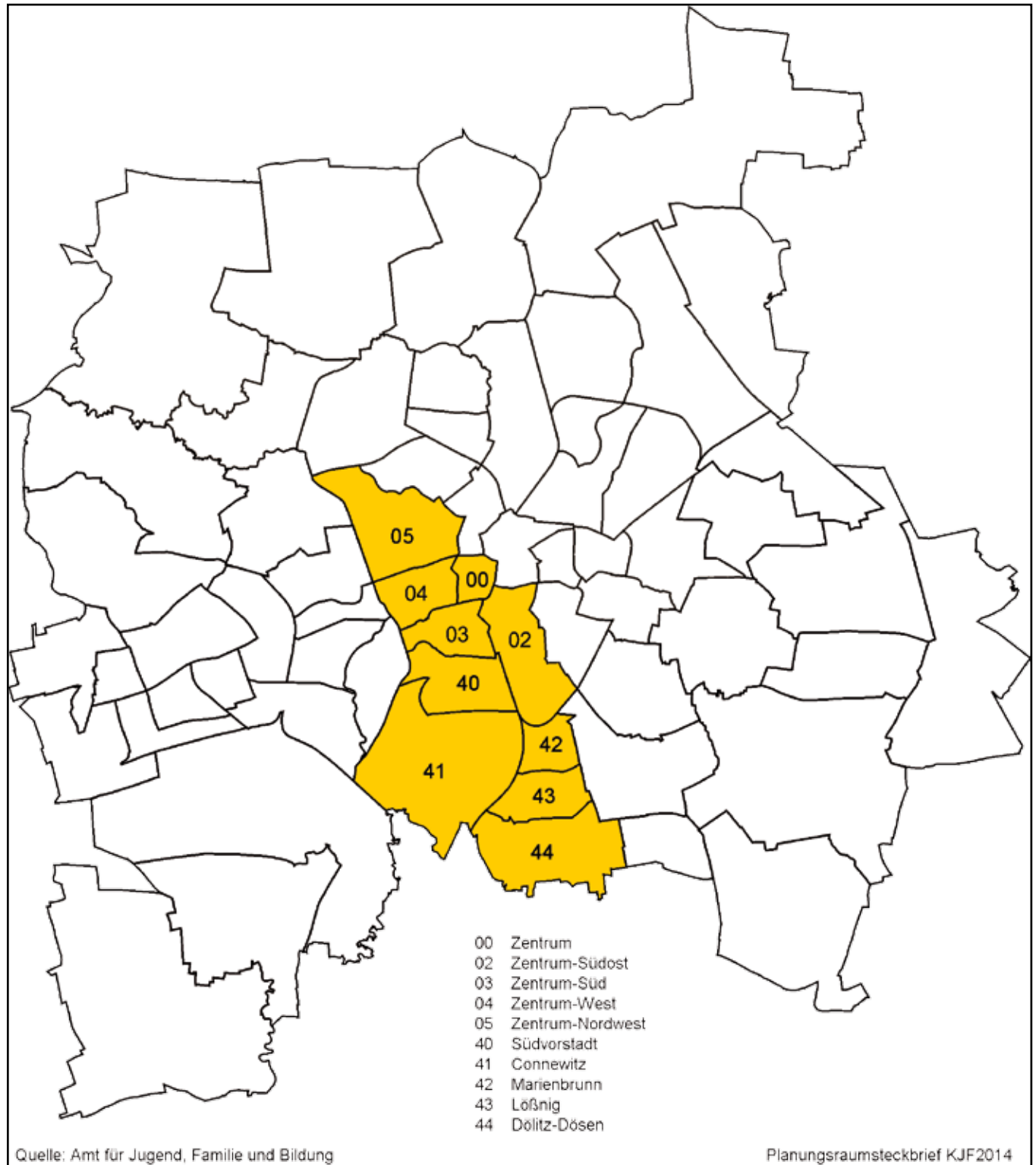
+ 3,9 %	
---------	-------------------------------------------------------------------------------------

Inhaltsverzeichnis

1	strukturelle Planungsraum Aspekte im Planungsraum Mitte/Süd	2
1.1	Gesamtfläche und Einwohner/-innen	3
1.2	Sportplatzanlagen, Sportplätze und Spielplätze im öffentlichen Grün	3
2	Bevölkerung	4
2.1	Einwohnerzahlen nach Altersgruppen	4
2.2	Bevölkerungsentwicklung und -zusammensetzung	5
2.3	Bevölkerungsvorausschätzung	6
2.4	Bevölkerungsbewegung	7
3	Soziale Lage	8
3.1	Leistungsempfänger/-innen von ALG II, Sozialgeld und Anzahl von Bedarfsgemeinschaften	8
3.2	Sozialgeldempfänger/-innen in der Altersklasse der 0- bis unter 15-Jährigen	9
3.3	Migrationshintergrund	10
4	Jugend	12
4.1	Kinder- und Jugendförderung	12
4.2	Jugendkriminalität	12
4.3	Jugendarbeitslosigkeit	14
5	Bildung	15
5.1	Infrastruktur und Nutzung im frühkindlichen Bereich	15
5.2	Infrastruktur und Nutzung im schulischen Bereich	16
5.3	Übergänge	18
5.3.1	Schulanfänger/-innen	18
5.3.2	Bildungsempfehlungen	19
5.3.3	Schulerfolg	21
	Indexverzeichnis	22

1 strukturelle Planungsraum Aspekte im Planungsraum Mitte/Süd

Abbildung 1: Planungsraum Mitte/Süd nach Ortsteilen



1.1 Gesamtfläche und Einwohner/-innen

Tabelle 1: Gesamtfläche und Einwohner/-innen im Planungsraum 2010 bis 2014

	2010	2011	2012	2013	2014	Differenz '14 zu '10	Anteil Leipzig '14
Einwohner/-innen Leipzig	508.775	517.838	528.539	539.348	551.871	8,5%	100,0%
Einwohner/-innen Planungsraum	101.213	103.881	106.251	108.488	110.732	9,4%	20,1%
Einwohner/-innen < 27 Jahre Planungsraum	28.987	30.071	30.811	31.480	32.134	10,9%	5,8%
Fläche in km ²	28	28	28	28	28	-	9,4%
Einwohner/-innen pro km ²	3.641	3.737	3.822	3.902	3.955	8,6%	-

Quelle: Ordnungsamt Leipzig (Einwohnerregister),

Planungsraumsteckbrief KJF 2014

Amt für Statistik und Wahlen, Stand 31.12.

Die Gesamtfläche im Planungsraum Mitte/Süd der Kinder- und Jugendförderung macht mit 9,4 % knapp ein Zehntel der Fläche Leipzigs aus. Die Einwohnerzahlen sind im Planungsraum im Fünfjahresvergleich um 9,4 % gestiegen und liegen damit über dem gesamtstädtischen Wert (+ 8,5 %).

1.2 Sportplatzanlagen, Sportplätze und Spielplätze im öffentlichen Grün

Tabelle 2: Bestand an Sportplatzanlagen, Sportplätze und Spielplätze im öffentlichen Grün im Jahr 2014

	Sportplatzanlagen	Sporthallen	Spielplätze
Zentrum	0	0	2
Zentrum-Südost	1	8	7
Zentrum-Süd	0	2	6
Zentrum-West	0	3	2
Zentrum-Nordwest	1	2	6
Südvorstadt	0	3	7
Connewitz	1	4	10
Marienbrunn	0	2	3
Lößnig	2	3	8
Dölitz-Dösen	3	2	2
Planungsraum gesamt	8	29	53
Leipzig gesamt	69	145	309

Quelle: Amt für Stadtgrün, Amt für Sport

Planungsraumsteckbrief KJF 2014

Im Planungsraum Mitte/Süd standen im Jahr 2014 insgesamt 8 Sportplatzanlagen, 29 Sporthallen und 53 Spielplätze im öffentlichen Grün zur Verfügung. Das entspricht 11,6 % aller Sportplatzanlagen, 20,0 % aller Sporthallen und 17,2 % aller Spielplätze im öffentlichen Grün der Stadt Leipzig.

2 Bevölkerung

2.1 Einwohnerzahlen nach Altersgruppen

Tabelle 3: Einwohnerzahlen nach Altersgruppen und Ortsteilen 2014

Ortsteil	Einwohner/-innen nach Altersgruppen						Anteil < 27 Jahre in %
	0 < 6 Jahre	6 < 10 Jahre	10 < 18 Jahre	18 < 27 Jahre	0 < 27 Jahre	EW Gesamt	
Zentrum	47	18	31	295	391	1.748	22,4
Zentrum-Südost	525	225	338	3.270	4.358	11.893	36,6
Zentrum-Süd	714	357	442	1.819	3.332	12.324	27,0
Zentrum-West	776	311	437	1.482	3.006	10.318	29,1
Zentrum-Nordwest	943	478	599	980	3.000	10.320	29,1
Südvorstadt	1.960	931	1.040	3.882	7.813	24.355	32,1
Connewitz	1.216	635	964	2.424	5.239	18.177	28,8
Marienbrunn	254	186	332	578	1.350	6.027	22,4
Lößnig	433	269	539	1.348	2.589	11.021	23,5
Dölitz-Dösen	278	182	246	350	1.056	4.549	23,2
Planungsraum gesamt	7.146	3.592	4.968	16.428	32.134	110.732	29,0
Leipzig gesamt	32.792	18.086	29.320	65.854	146.052	551.871	26,5

Quelle: Ordnungsamt Leipzig (Einwohnerregister),

Planungsraumsteckbrief KJF 2014

Amt für Statistik und Wahlen, Stand 31.12.

Im Planungsraum Mitte/Süd lebten im Jahr 2014 insgesamt 110.732 Einwohner/-innen. Einwohnerstärkster Ortsteil ist die Südvorstadt mit 24.355 Einwohner/-innen. Einwohnerschwächster Ortsteil ist das Zentrum mit 1.748 Einwohner/-innen.

Der Anteil der unter 27-jährigen Einwohner/-innen im Planungsraum betrug überdurchschnittliche 29,0 %. Damit liegt der Planungsraum 2,5 Prozentpunkte über dem städtischen Anteil von 26,5 %.

Bezogen auf den Planungsraumwert lebten überdurchschnittlich viele unter 27-Jährige im Ortsteil Zentrum-Südost (36,6 %). Aber auch die Südvorstadt (32,1 %), Zentrum-West und Zentrum-Nordwest (je 29,1 %), Connewitz (28,8 %) und Zentrum-Süd (27,0 %) lagen über dem städtischen Wert.

2.2 Bevölkerungsentwicklung und -zusammensetzung

Tabelle 4: Jugendquote, Altenquote und Durchschnittsalter nach Ortsteilen im Jahresvergleich 2010 und 2014

Ortsteil	2010			2014		
	Jugend- quote	Alten- quote	Ø Alter	Jugend- quote	Alten- quote	Ø Alter
Zentrum	5,3	39,5	48,5	6,6	33,2	46,6
Zentrum-Südost	11,2	32,3	41,7	11,3	25,8	39,7
Zentrum-Süd	13,8	31,6	42,3	15,7	27,7	41,4
Zentrum-West	15,6	21,6	39,1	18,5	19,8	38,6
Zentrum-Nordwest	23,3	18,4	37,5	25,4	17,7	37,5
Südvorstadt	17,8	18,8	37,1	20,4	16,4	36,5
Connewitz	18,6	26,3	39,7	19,8	22,7	39,4
Marienbrunn	19,4	70,2	50,4	20,4	61,4	49,5
Lößnig	16,4	62,2	49,3	16,9	61,1	49,2
Dölitz-Dösen	19,6	37,1	44,9	21,1	34,7	44,5
Planungsraum gesamt	16,9	30,2	41,3	18,5	26,8	40,6
Leipzig gesamt	17,3	33,9	44,0	19,2	31,9	43,2

Quelle: Ordnungsamt Leipzig (Einwohnerregister),

Planungsraumsteckbrief KJF 2014

Amt für Statistik und Wahlen, Stand 31.12.

Die Bevölkerung im Planungsraum Mitte/Süd ist im Vergleich zur Stadt Leipzig durchschnittlich 2,6 Jahre jünger. Das Durchschnittsalter sank im Fünfjahresvergleich im Planungsraum um 0,7 Jahre.

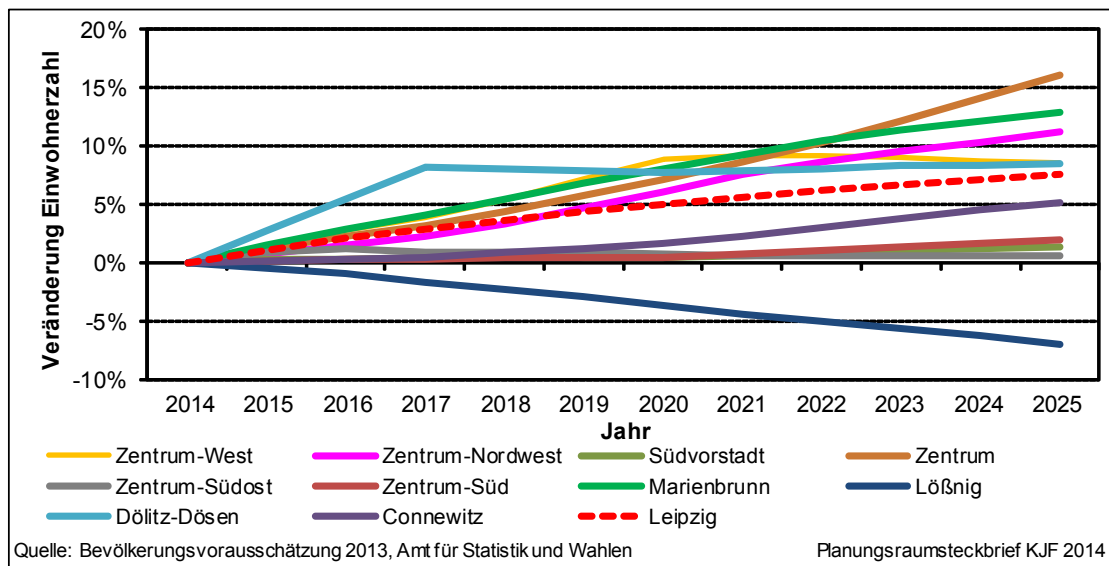
Der Ortsteil mit dem höchsten Durchschnittsalter im Planungsraum war 2014 Marienbrunn mit 49,5, der jüngste Ortsteil mit einer im Durchschnitt 36,5 Jahre alten Bevölkerung war die Südvorstadt.

Im Jahr 2014 betrug die Jugendquote im Planungsraum 18,5 und lag damit 1,6 Punkte über dem Wert des Jahres 2010. Die Jugendquote stieg im Fünfjahresvergleich in allen Ortsteilen an. Der höchste Anstieg wurde in Zentrum-West (+ 2,9) und der Südvorstadt (+ 2,6) registriert. Die höchste Jugendquote wurde mit 25,4 in Zentrum-Nordwest verzeichnet, die mit Abstand geringste im Zentrum mit einem Wert von 6,6.

Die Altenquote sank im gesamten Planungsraum von 30,2 im Jahr 2010 auf einen Wert von 26,8 in 2014 und lag damit deutlich unter dem Wert der Gesamtstadt. Die Altenquote ist im Fünfjahresvergleich in allen Ortsteilen gesunken, besonders stark im Ortsteil Marienbrunn (- 8,8), Zentrum-Südost (- 6,5) und Zentrum (- 6,3). Die mit Abstand höchste Altenquote lag in den Ortsteilen Marienbrunn (61,4) und Lößnig (61,1), die niedrigste Altenquote mit 16,4 im Ortsteil Südvorstadt.

2.3 Bevölkerungsvorausschätzung

Abbildung 2: Bevölkerungsvorausschätzung nach Ortsteilen 2014 bis 2025



Ausgehend von der Hauptvariante der Bevölkerungsvorausschätzung 2013 soll die Einwohnerzahl der Gesamtstadt Leipzig bis 2025 kontinuierlich ansteigen und zu einem Bevölkerungszuwachs von 7,6 % führen.

Für den Planungsraum Mitte/Süd wird im gleichen Betrachtungszeitraum ein unterdurchschnittlicher Bevölkerungszuwachs von 3,9 % prognostiziert.

Ein starkes Wachstum (über dem städtischen Durchschnitt liegend) wird für die im Planungsraum befindlichen Ortsteile Zentrum (+ 16,0 %), Marienbrunn (+ 13,0 %), Zentrum-Nordwest (+ 11,2 %), Zentrum-West (+ 8,6 %) und Dölitz-Dösen (+ 8,5 %) prognostiziert. Ein leichtes Wachstum (unter dem städtischen Durchschnitt liegend) wird für den Ortsteil Connewitz (+ 5,2 %), Zentrum-Süd (+ 2,0 %), Südvorstadt (+ 1,4 %) und Zentrum-Südost (+ 0,7 %) voraus geschätzt. Dagegen wird für den Ortsteil Lößnig ein Absinken der Bevölkerung um 7,0 % erwartet.

2.4 Bevölkerungsbewegung

Tabelle 5: Geburten, Sterbefälle, Bevölkerungsbewegung nach Ortsteilen 2014

Ortsteil	Geburten	Sterbefälle	Saldo	Zuzüge	Wegzüge	Wander.-saldo	Gesamt
Zentrum	10	44	-34	444	389	+ 55	+ 21
Zentrum-Südost	116	121	-5	2.847	2.440	+ 407	+ 402
Zentrum-Süd	150	86	+ 64	2.001	1.679	+ 322	+ 386
Zentrum-West	152	70	+ 82	1.854	1.602	+ 252	+ 334
Zentrum-Nordwest	217	77	+ 140	1.401	1.253	+ 148	+ 288
Südvorstadt	422	154	+ 268	3.543	3.444	+ 99	+ 367
Connewitz	243	158	+ 85	2.098	1.949	+ 149	+ 234
Marienbrunn	25	66	-41	685	462	+ 223	+ 182
Lößnig	73	142	-69	1.429	1.244	+ 185	+ 116
Dölitz-Dösen	45	67	-22	557	512	+ 45	+ 23
Planungsraum gesamt	1.453	985	+ 468	16.859	14.974	+ 1.885	+ 2.353
Leipzig gesamt	6.241	5.889	+ 352	62.397	49.469	+ 12.928	+ 13.280

Quelle: Ordnungsamt Leipzig (Einwohnerregister),

Planungsraumsteckbrief KJF 2014

Amt für Statistik und Wahlen, Stand 31.12.

Im Jahr 2014 überwog die Zahl der Geburten die Zahl der Sterbefälle im Planungsraum Mitte/Süd um 468 Einwohner/-innen.

Ein Geburtendefizit bestand in den Ortsteilen Lößnig (- 69), Marienbrunn (-41), Zentrum (- 34), Dölitz-Dösen (- 22) und Zentrum-Südost (- 5). Ein Geburtenüberschuss bestand dagegen in den Ortsteilen Südvorstadt (+ 268), Zentrum-Nordwest (+ 140), Connewitz (+ 85), Zentrum-West (+ 82) und Zentrum-Süd (+ 64).

Insgesamt sind 2014 im Planungsraum Mitte/Süd 2.353 Menschen mehr zugezogen als weggezogen.

Der Wanderungssaldo ist in allen Ortsteilen des Planungsraumes positiv mit Wanderungsgewinnen. Den stärksten Wanderungsgewinn wies hierbei der Ortsteil Zentrum-Südost (+ 402) auf. Es folgen danach die Ortsteile Zentrum-Süd (+ 386), Südvorstadt (+ 367) und Zentrum-West (+ 334).

3 Soziale Lage

In diesem Abschnitt werden für den Planungsraum die Leistungsempfänger/-innen von Arbeitslosengeld II (ALGII), Sozialgeld und die Anzahl der Bedarfsgemeinschaften nach Ortsteilen des ,Planungsraumes benannt.

3.1 Leistungsempfänger/-innen von ALG II, Sozialgeld und Anzahl der Bedarfsgemeinschaften

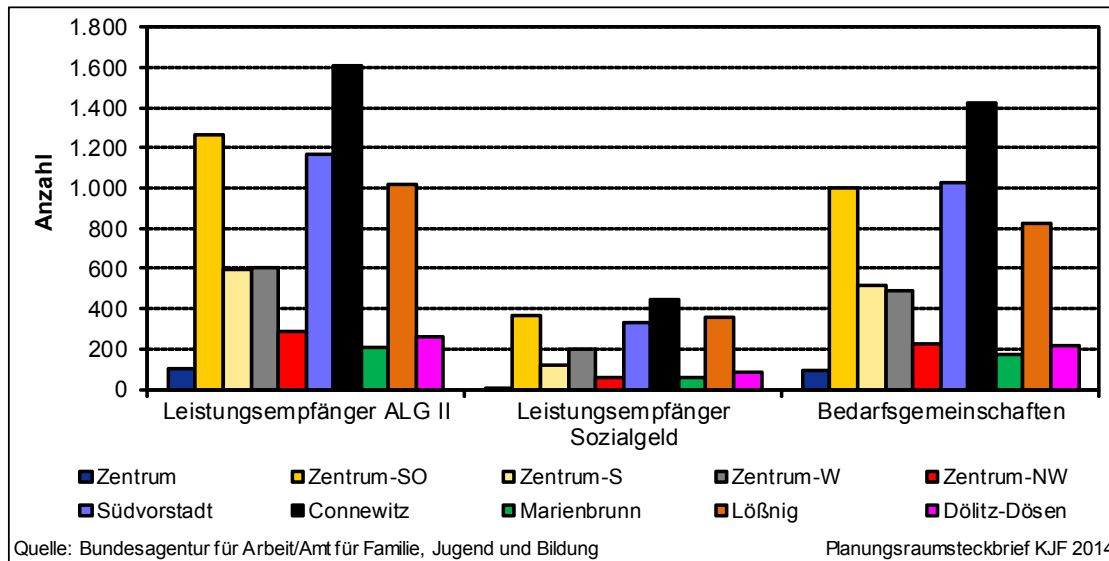
Tabelle 6: Leistungsempfänger/-innen von ALG II, Sozialgeld und Anzahl der Bedarfsgemeinschaften nach Ortsteilen 2013 und 2014

Ortsteil	2013			2014		
	ALG II	Sozial-geld	Bedarfs-gemein-schaften	ALG II	Sozial-geld	Bedarfs-gemein-schaften
Zentrum	103	3	101	98	5	96
Zentrum-Südost	1.225	348	968	1.261	369	998
Zentrum-Süd	612	122	521	591	122	514
Zentrum-West	591	176	477	606	196	490
Zentrum-Nordwest	304	71	246	283	54	229
Südvorstadt	1.295	349	1.118	1.172	329	1.027
Connewitz	1.702	488	1.518	1.604	446	1.425
Marienbrunn	223	60	180	204	56	170
Lößnig	1.043	342	831	1.017	360	825
Döllitz-Dösen	277	89	229	264	84	218
Planungsraum gesamt	7.375	2.048	6.189	7.100	2.021	5.992
Leipzig gesamt	52.642	17.824	42.286	51.175	17.885	41.215

Quelle: Bundesagentur für Arbeit/Amt für Jugend, Familie und Bildung

Planungsraumsteckbrief KJF 2014

Abbildung 3: Leistungsempfänger/-innen von ALG II, Sozialgeld und Anzahl der Bedarfsgemeinschaften nach Ortsteilen 2014



Die bei der Bundesagentur für Arbeit registrierten Leistungsempfänger/-innen von Arbeitslosengeld II weisen für die Stadt Leipzig im Jahr 2014 insgesamt 51.175 Leistungsempfänger/-innen aus. Dies ist im Vergleich zum Vorjahr ein Rückgang um 1.467 Leistungsempfänger/-innen. Im Planungsraum Mitte/Süd wurden 7.100 Leistungsempfänger/-innen von Arbeitslosengeld II registriert, 275 weniger als im Vorjahr.

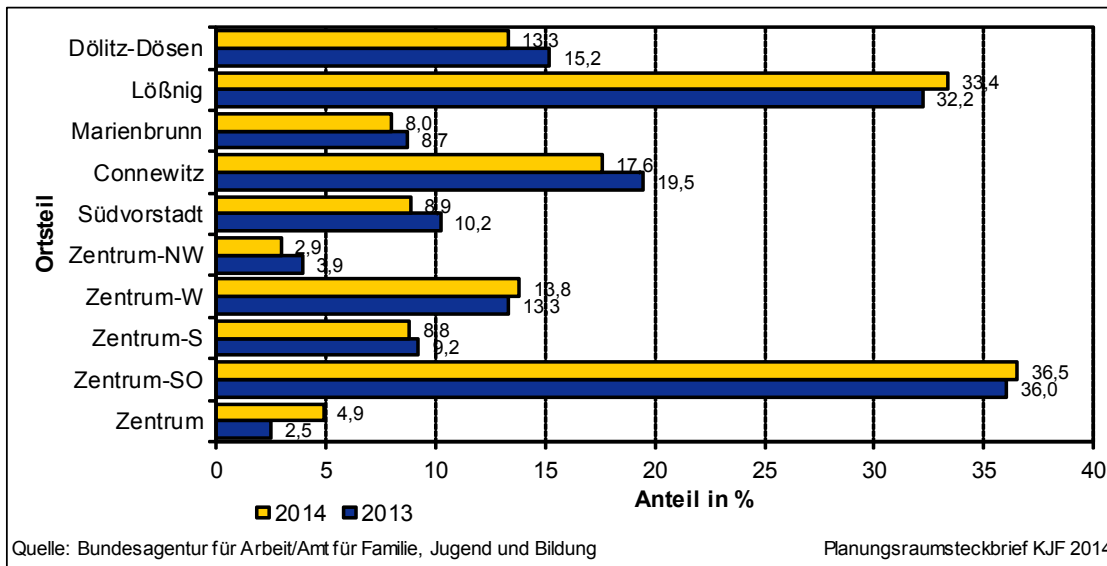
Bei den Leistungsempfänger/-innen von Sozialgeld ist in der Stadt Leipzig im Jahr 2014 ein Anstieg um 61 auf 17.885 Sozialgeldempfänger/-innen zu verzeichnen. Im Planungsraum Mitte/Süd wurden 2.021 Leistungsempfänger/-innen von Sozialgeld registriert, 27 weniger als im Vorjahr.

Die Anzahl der Bedarfsgemeinschaften in der Stadt Leipzig sank im Jahr 2014 um 1.071 auf 41.215 Bedarfsgemeinschaften. Im Planungsraum Mitte/Süd wurden 5.992 Bedarfsgemeinschaften registriert, 197 weniger als im Vorjahr.

3.2 Sozialgeldempfänger/-innen in der Altersklasse der 0- bis unter 15-Jährigen

Die folgenden Darstellungen betrachten Kinder bis zur Vollendung des 15. Lebensjahres, die in einer Bedarfsgemeinschaft leben und Leistungsempfänger/-innen von Sozialgeld sind.

Abbildung 4: Anteil der Sozialgeldempfänger/-innen zu den Einwohner/-innen in der Altersklasse der 0- bis unter 15-Jährigen nach Ortsteilen 2013 und 2014



Im Jahr 2014 waren insgesamt 17.540 Leipziger Kinder unter 15 Jahren auf Sozialgeldzahlungen angewiesen (+ 99). Bei steigender Einwohnerzahl der unter 15-Jährigen (+ 631) sank der Anteil von unter 15-jährigen Sozialgeldempfänger/-innen im Jahr 2014 auf 25,0 %. Entgegen dem stadtweiten Anstieg von Sozialgeldempfänger/-innen sank im Planungsraum Mitte/Süd die Anzahl auf 1.975 Sozialgeldempfänger/-innen (- 30). Der Planungsraumanteil betrug im Vergleich zur Stadt Leipzig unterdurchschnittliche 14,0 %.

Bezogen auf die im Ortsteil lebenden unter 15-jährigen Einwohner/-innen fällt der Anteil von unter 15-jährigen Sozialgeldempfänger/-innen sehr unterschiedlich aus. In den Ortsteilen Zentrum-Südost (36,5 %) und Löbnig (33,4 %) ist mehr als jede/-r dritte Einwohner/-in unter 15 Jahren Empfänger/-in von Sozialgeld. In allen anderen Ortsteilen sind im Vergleich zur Stadt Leipzig unterdurchschnittliche Werte vorhanden. Der niedrigste Anteil an unter 15-jährigen Sozialgeldempfänger/-innen ist im Ortsteil Zentrum-Nordwest mit 2,9 %.

Tabelle 7: Anteil der Sozialgeldempfänger/-innen zu den Einwohner/-innen in der Altersklasse der 0- bis unter 15-Jährigen nach Ortsteilen 2013 und 2014

Ortsteil	2013			2014		
	Sozialgeld 0 bis unter 15 Jahre	Einwohner 0 bis unter 15 Jahre	Anteil in %	Sozialgeld 0 bis unter 15 Jahre	Einwohner 0 bis unter 15 Jahre	Anteil in %
Zentrum	2	80	2,5	4	82	4,9
Zentrum-Südost	333	924	36,0	357	977	36,5
Zentrum-Süd	119	1.288	9,2	119	1.352	8,8
Zentrum-West	175	1.312	13,3	191	1.380	13,8
Zentrum-Nordwest	69	1.753	3,9	54	1.835	2,9
Südvorstadt	346	3.389	10,2	321	3.627	8,9
Connewitz	486	2.497	19,5	444	2.523	17,6
Marienbrunn	56	642	8,7	54	676	8,0
Lößnig	332	1.031	32,2	349	1.046	33,4
Dölitz-Dösen	87	572	15,2	82	617	13,3
Planungsraum gesamt	2.005	13.488	14,9	1.975	14.115	14,0
Leipzig gesamt	17.441	67.150	26,0	17.540	70.109	25,0

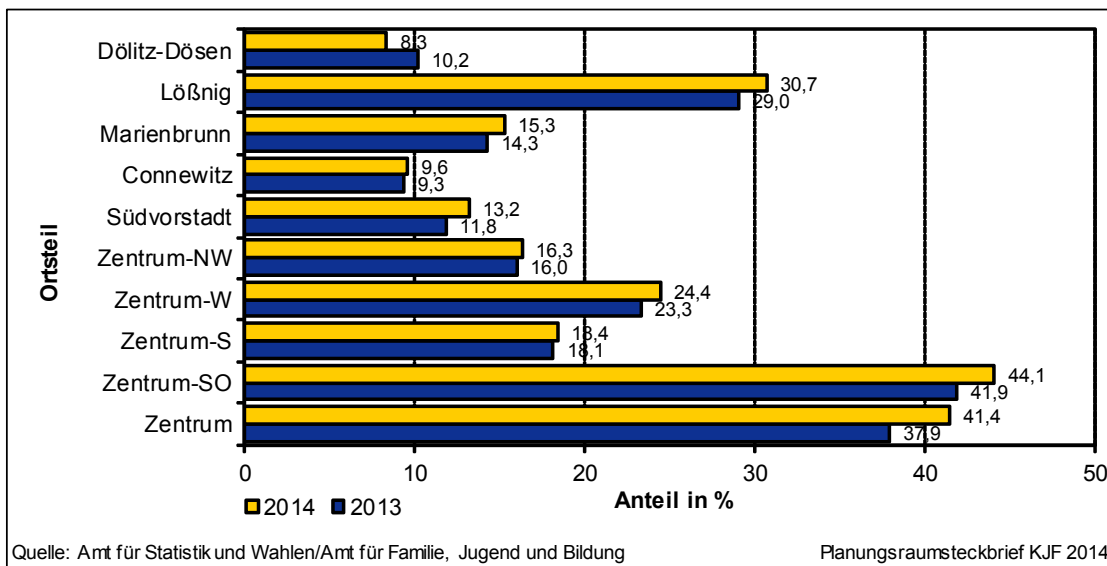
Quelle: Bundesagentur für Arbeit/Amt für Jugend, Familie und Bildung

Planungsraumsteckbrief KJF 2014

3.3 Migrationshintergrund

Zu den Personen mit Migrationshintergrund zählen neben den Ausländern, welche die größte Migrantengruppe bilden, die deutschen Staatsangehörigen mit Migrationshintergrund. Zu den weiteren Personen mit Migrationshintergrund, die nicht in die Kategorie Ausländer fallen, gehören insbesondere Deutsche mit einer oder mehreren Staatsbürgerschaften, Eingebürgerte, Spätaussiedler, Personen mit Geburtsort im Ausland sowie Kinder von vorgenannten ausländischen Eltern.

Abbildung 5: Anteil der Einwohner/-innen mit Migrationshintergrund zu den Einwohner/-innen in der Altersklasse der 0- bis unter 27-Jährigen nach Ortsteilen 2013 und 2014



Quelle: Amt für Statistik und Wahlen/Amt für Familie, Jugend und Bildung

Planungsraumsteckbrief KJF 2014

Tabelle 8: Einwohner/-innen mit Migrationshintergrund zu den Einwohner/-innen in der Altersklasse der 0- bis unter 27-Jährigen nach Ortsteilen 2013 und 2014

Ortsteil	2013			2014		
	Migranten 0 bis unter 27 Jahre	Einwohner 0 bis unter 27 Jahre	Anteil in %	Migranten 0 bis unter 27 Jahre	Einwohner 0 bis unter 27 Jahre	Anteil in %
Zentrum	141	372	37,9	162	391	41,4
Zentrum-Südost	1.753	4.187	41,9	1.921	4.358	44,1
Zentrum-Süd	582	3.207	18,1	613	3.332	18,4
Zentrum-West	673	2.890	23,3	734	3.006	24,4
Zentrum-Nordwest	457	2.859	16,0	489	3.000	16,3
Südvorstadt	918	7.770	11,8	1.029	7.813	13,2
Connewitz	499	5.338	9,3	501	5.239	9,6
Marienbrunn	184	1.290	14,3	206	1.350	15,3
Lößnig	739	2.545	29,0	794	2.589	30,7
Dölitz-Dösen	104	1.022	10,2	88	1.056	8,3
Planungsraum gesamt	6.050	31.480	19,2	6.537	32.134	20,3
Leipzig gesamt	22.588	142.611	15,8	25.423	146.052	17,4

Quelle: Amt für Statistik und Wahlen/Amt für Jugend, Familie und Bildung

Planungsraumsteckbrief KJF 2014

Die im Einwohnerregister registrierten der 0- bis unter 27-Jährigen weisen für die Stadt Leipzig im Jahr 2014 insgesamt 25.423 Einwohner/-innen mit einem Migrationshintergrund aus. Dies ist im Vergleich zum Vorjahr ein Anstieg um 2.835 Einwohner/-innen.

Im Planungsraum Mitte/Süd wurden 6.537 Einwohner/-innen mit Migrationshintergrund registriert (+ 487). Der im Vergleich zur Gesamtstadt überdurchschnittliche prozentuale Anteil im Planungsraum stieg von 19,2 % im Jahr 2013 auf 20,3 % im Jahr 2014.

Bezogen auf die im Ortsteil lebenden unter 27-jährigen Einwohner/-innen ist der Anteil von Einwohner/-innen mit Migrationshintergrund in den Ortsteilen Zentrum-Südost (41,4 %), Zentrum (41,0 %) und Lößnig (30,7 %) besonders hoch. Dagegen ist der Anteil in den Ortsteilen Connewitz (9,6 %) und Dölitz-Dösen (8,3 %) besonders niedrig.

4 Jugend

Im Jahr 2014 lebten 146.052 Kinder, Jugendliche, Heranwachsende und junge Erwachsene zwischen 0- und 27 Jahren mit Hauptwohnsitz in Leipzig.

4.1 Kinder- und Jugendförderung

Die Angebote der Kinder- und Jugendförderung wurde im Jahr 2014 mit knapp neun Millionen Euro gefördert. In der Fördersumme sind ab 2014 die Mittel für den Leistungsbereich der Schulsozialarbeit nach § 13 SGB VIII nicht mehr enthalten. Diese kommen noch separat hinzu, da entsprechend dem Stadtratsbeschluss Nr. 1795/13 vom 16.10.2013 ab dem Haushaltsjahr 2014 die Schulsozialarbeit mit einem eigenen Haushaltstitel geführt wird.

Im Planungsraum Mitte/Süd wurden im Jahr 2014 im Rahmen der Kinder- und Jugendförderung nach §§ 11 bis 16 SGB VIII zehn planungsraumbezogene Angebote gefördert. Darunter waren sechs Angebote nach § 11 SGB VIII, drei Angebote nach § 13 SGB VIII und ein Angebot nach § 16 SGB VIII.

Weiterhin wurden sechs Leistungsvereinbarungen zur Erbringung von Schulsozialarbeit an Schulen im Planungsraum abgeschlossen.

Für den Planungsraum nutzbar sind auch die geförderten stadtweiten Angebote. Zu den 101 stadtweiten Angeboten zählen nach § 11 SGB VIII themen- und zielgruppenorientierte Maßnahmen, medienpädagogische Projektarbeit, Jugendkulturarbeit, geschlechtsspezifische Arbeit und auch die Spielmobile. Weiterhin die Förderung der Jugendverbände nach § 12 SGB VIII, die arbeitsweltbezogene Jugendsozialarbeit, Jugendberatungsstellen und Schulverweigererprojekte nach § 13 SGB VIII, der erzieherische Kinder- und Jugendschutz nach § 14 SGB VIII sowie Familienbildungsmaßnahmen mit überörtlicher Ausstrahlung nach § 16 SGB VIII.

Im Jahr 2014 wurden zusätzlich 49 teilnehmerfinanzierte und stadtweite Einzelmaßnahmen für Bildungsmaßnahmen der Jugendverbände, Ferienfreizeiten sowie internationaler Jugendarbeit gefördert. Besonders die Ferienprogramme sind ein wichtiger Bestandteil der außerschulischen Kinder-, Jugend- und Familienbildung. Der Ferienpass bietet den Leipziger Schüler/-innen seit 1981 zahlreiche Möglichkeiten zum individuellen bzw. gemeinsamen Besuch verschiedener Einrichtungen, Veranstaltungen, Sehenswürdigkeiten, Workshops und Fahrten. Auch im Jahr 2014 wurden zahlreiche Veranstaltungen auf hohem Niveau durchgeführt.

Zur öffentlichen Verantwortung für das Aufwachsen von Kindern zählen auch die Angebotsformen von Hilfen zur Erziehung mit den unterschiedlichen sozialen Realitäten, Lebenslagen, Lebenswelten und Milieus von Familien und Kindern. Eine Einzelauflistung erzieherischer Hilfen im Planungsraum ist in der Anlage enthalten.

Jugend erfordert auch die Betrachtung von weiteren Indikatoren wie Jugendkriminalität und Jugendarbeitslosigkeit, die im Folgenden nach Ortsteilen dargestellt werden.

4.2 Jugendkriminalität

Das Sachgebiet Jugendgerichtshilfe sichert gemäß § 52 SGB VIII in Verbindung mit § 38 Jugendgerichtsgesetz den Rechtsanspruch junger straffällig gewordener Menschen im Alter von 14 bis zur Vollendung des 21. Lebensjahres auf Mitwirkung der Jugend(gerichts-)hilfe im Jugendstrafverfahren und unterstützt gleichzeitig die verfahrensbeteiligten Behörden. Die Mitwirkung der Jugendgerichtshilfe beginnt mit der polizeilichen Information über die Feststellung eines jungen Menschen als Beschuldigter einer Tat. Die Betreuung endet mit Abschluss des Jugendstrafverfahrens, das heißt sie umfasst auch ggf. die Eingliederungshilfe nach der Haftentlassung.

Die vom SG Jugendgerichtshilfe gemeldeten Straftäter der 14- bis unter 21-Jährigen weisen für die Stadt Leipzig im Jahr 2014 insgesamt 2.410 Straftäter aus (- 156).

Abbildung 6: Anteil der Jugendkriminalität zu den Einwohner/-innen in der Altersklasse der 14- bis unter 21-Jährigen nach Ortsteilen 2013 und 2014

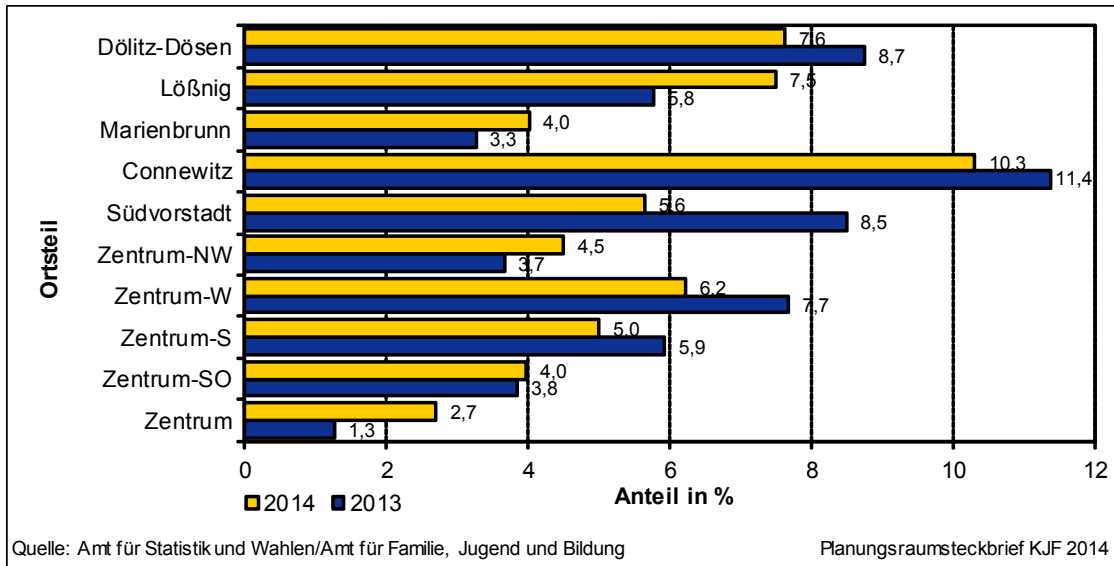


Tabelle 9: Jugendkriminalität zu den Einwohner/-innen in der Altersklasse der 0- bis unter 21-Jährigen nach Ortsteilen 2013 und 2014

Ortsteil	2013			2014		
	Straftäter 14 bis unter 21 Jahre	Einwohner 14 bis unter 21 Jahre	Anteil in %	Straftäter 14 bis unter 21 Jahre	Einwohner 14 bis unter 21 Jahre	Anteil in %
Zentrum	1	79	1,3	2	74	2,7
Zentrum-Südost	34	885	3,8	37	932	4,0
Zentrum-Süd	24	405	5,9	23	460	5,0
Zentrum-West	29	378	7,7	27	434	6,2
Zentrum-Nordwest	13	355	3,7	19	422	4,5
Südvorstadt	81	954	8,5	55	974	5,6
Connewitz	87	765	11,4	81	786	10,3
Marienbrunn	9	276	3,3	12	299	4,0
Lößnig	34	589	5,8	49	654	7,5
Dölitz-Dösen	16	183	8,7	17	223	7,6
Planungsraum gesamt	328	4.869	6,7	322	5.258	6,1
Leipzig gesamt	2.566	25.067	10,2	2.410	26.959	8,9

Quelle: Amt für Statistik und Wahlen/Amt für Jugend, Familie und Bildung

Planungsraumsteckbrief KJF 2014

Im Planungsraum Mitte/Süd betrifft dies 322 registrierte 14- bis unter 21-jährige Straftäter (- sechs). Der prozentuale Anteil sank durch die steigende Einwohnerzahl der 14- bis unter 21-Jährigen (+ 389) auf unterdurchschnittliche 6,1 %.

Lediglich im Ortsteil Connewitz war der Anteil von jugendlichen Straftäter/-innen mit 10,3 % über dem gesamtstädtischen Anteil. In allen anderen Ortsteilen des Planungsraumes lag dieser Anteil unter dem gesamtstädtischen Anteil von 8,9 %.

4.3 Jugendarbeitslosigkeit

Als arbeitslose Jugendliche gelten arbeitssuchende Personen, die mindestens 15 und höchstens 24 Jahre alt sind und vorübergehend nicht in einem Beschäftigungsverhältnis stehen oder nur eine weniger als 15 Stunden wöchentlich umfassende Beschäftigung ausüben, eine versicherungspflichtige Beschäftigung suchen und dabei den Vermittlungsbemühungen der Agentur für Arbeit oder des Jobcenters Leipzig zur Verfügung stehen, also arbeitsfähig und -bereit sind.

Abbildung 7: Anteil der Jugendarbeitslosigkeit zu den Einwohner/-innen in der Altersklasse der 15- bis unter 25-Jährigen nach Ortsteilen 2013 und 2014

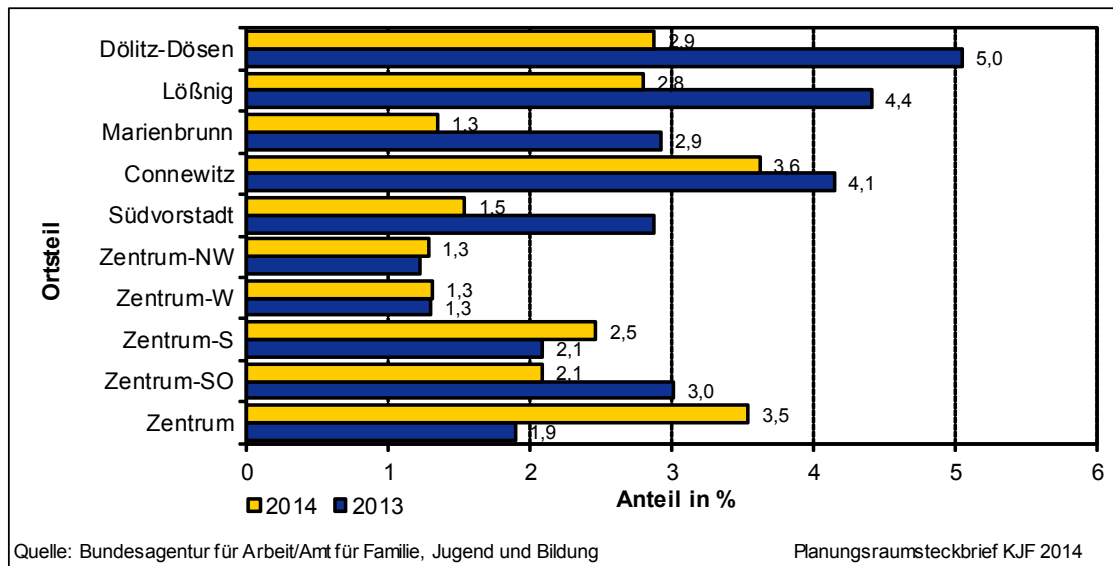


Tabelle 10: Jugendarbeitslosigkeit zu den Einwohner/-innen in der Altersklasse der 15- bis unter 25-Jährigen nach Ortsteilen 2013 und 2014

Ortsteil	2013			2014		
	Arbeitslose 15 bis unter 25 Jahre	Einwohner 15 bis unter 25 Jahre	Anteil in %	Arbeitslose 15 bis unter 25 Jahre	Einwohner 15 bis unter 25 Jahre	Anteil in %
Zentrum	4	211	1,9	8	226	3,5
Zentrum-Südost	74	2.457	3,0	52	2.496	2,1
Zentrum-Süd	26	1.246	2,1	31	1.258	2,5
Zentrum-West	14	1.078	1,3	14	1.070	1,3
Zentrum-Nordwest	9	737	1,2	10	782	1,3
Südvorstadt	83	2.896	2,9	41	2.663	1,5
Connewitz	79	1.905	4,1	63	1.742	3,6
Marienbrunn	15	513	2,9	7	519	1,3
Lößnig	52	1.180	4,4	34	1.215	2,8
Dölitz-Dösen	16	317	5,0	9	313	2,9
Planungsraum gesamt	372	12.540	3,0	269	12.284	2,2
Leipzig gesamt	2.445	53.792	4,5	1.922	53.533	3,6

Quelle: Bundesagentur für Arbeit/Amt für Jugend, Familie und Bildung

Planungsraumsteckbrief KJF 2014

Die von der Bundesagentur für Arbeit gemeldeten Arbeitslosenzahlen der 15- bis unter 25-Jährigen weisen für die Stadt Leipzig im Jahr 2014 insgesamt 1.922 Arbeitslose aus (- 523).

Im Planungsraum Mitte/Süd betrifft dies 269 registrierte 15- bis unter 25-jährige Arbeitslose (- 103). Der prozentuale Anteil sank im Planungsraum Mitte/Süd im Fünfjahresvergleich von 3,0 % auf unterdurchschnittliche 2,2 % im Jahr 2014.

Der höchste Anteil ist im Ortsteil Connewitz mit 3,6 % und der niedrigste in den Ortsteilen Zentrum-West, Zentrum-Nordwest und Marienbrunn mit jeweils 1,3 %.

5 Bildung

5.1 Infrastruktur und Nutzung im frühkindlichen Bereich

Im Jahr 2014 standen für die frühkindliche Bildung, Betreuung und Erziehung in Kindertageseinrichtungen im Planungsraum Mitte/Süd 45 Einrichtungen zur Verfügung (stadtweit 226). Die Einzelauflistung ist in der Anlage enthalten.

Tabelle 11: Anzahl der angebotenen Betreuungsplätze in Kindertageseinrichtungen nach Ortsteilen 2010 bis 2014*

Ortsteil	Kapazität				
	2010	2011	2012	2013	2014
Zentrum	0	0	0	0	0
Zentrum-SO	875	874	879	881	1.156
Zentrum-S	542	542	542	542	562
Zentrum-W	484	485	485	487	487
Zentrum-NW	141	141	141	145	310
Südvorstadt	229	235	235	235	235
Connewitz	566	566	851	862	863
Marienbrunn	119	119	119	119	200
Lößnig	887	882	930	939	939
Dölitz-Dösen	182	184	184	190	190
Planungsraum gesamt	4.025	4.028	4.366	4.400	4.942
Leipzig gesamt	19.863	20.041	21.175	21.851	23.174

Quelle: Amt für Jugend, Familie und Bildung, Stand September

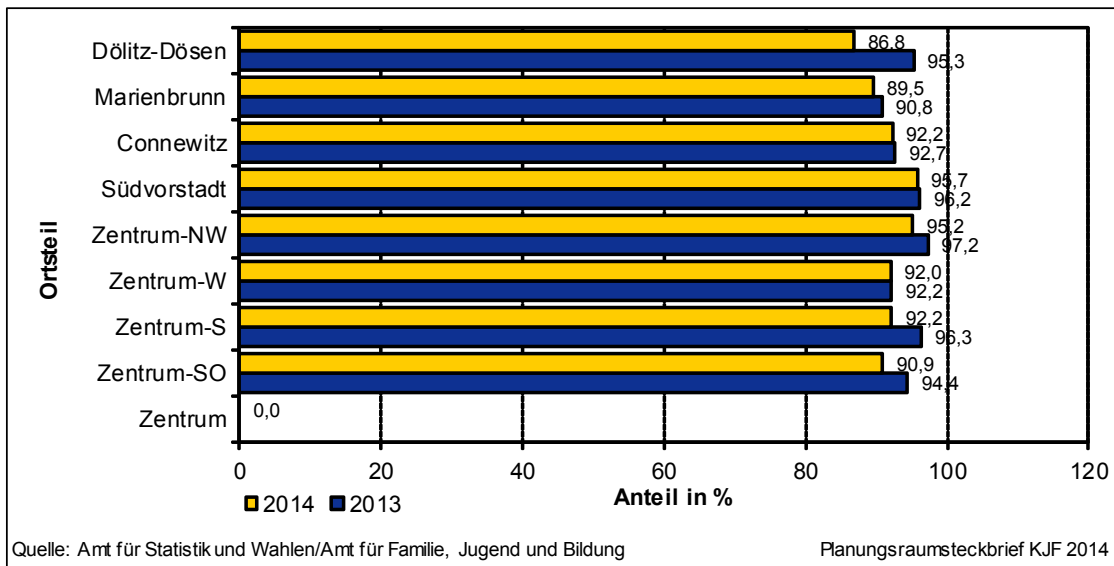
Planungsraumsteckbrief KJF 2014

*Kindertageseinrichtungen impliziert Kinderkrippen, Kindergärten, Integrationseinrichtungen und kombinierte Einrichtungen für Kinder im Alter von null bis sechs Jahren. Horte/Hortplätze sind in dieser Darstellung nicht integriert, da diese zum Primärbereich zählen.

Die Kapazität der Betreuungsplätze in Kindertageseinrichtungen ist im Fünfjahresvergleich stetig gestiegen. Im Jahr 2014 betragen diese für die Stadt Leipzig insgesamt 23.174 Plätze. Im Vergleich zum Vorjahr ist dies ein Anstieg um 1.323 angebotene Betreuungsplätze.

Im Planungsraum Mitte/Süd stiegen die Kapazitäten auf 4.942 Betreuungsplätze in Kindertageseinrichtungen. Im Ortsteil Zentrum ist keine Kindertageseinrichtungen vorhanden.

Abbildung 8: Auslastung der angebotenen Betreuungsplätze nach Ortsteilen 2013 und 2014



Die Auslastung der angebotenen Betreuungsplätze in Kindertageseinrichtungen betrug im Jahr 2014 für die Stadt Leipzig 91,2 %. Im Vergleich zum Vorjahr ist dies ein Rückgang um 1,1 Prozentpunkte.

Im Planungsraum Mitte/Süd betrug das Verhältnis von Platzkapazitäten zu belegten Plätzen in Kindertageseinrichtungen 91,8 %. Die höchste Auslastungsquote befand sich im Jahr 2014 im Ortsteil Südvorstadt mit 95,7 % und die niedrigste im Ortsteil Dölitz-Dösen mit 86,8 %.

5.2 Infrastruktur und Nutzung im schulischen Bereich

Tabelle 12: Anzahl allgemeinbildender Schulen nach Schulart im Schuljahr 2013/2014

Schulart	Schulen Gesamt	Schulen Planungsraum	Schüler/-innen Leipzig	Schüler/-innen Planungsraum	Schüler/-innen in %
Grundschulen	77	13	16.324	3.218	19,7
Oberschulen	29	8	9.636	2.668	27,7
Gymnasien	22	7	12.788	3.503	27,4
Förderschulen	18	3	2.578	447	17,3
Waldorfschule	2	1	454	94	20,7
Gesamt	148	32	41.780	9.930	23,8

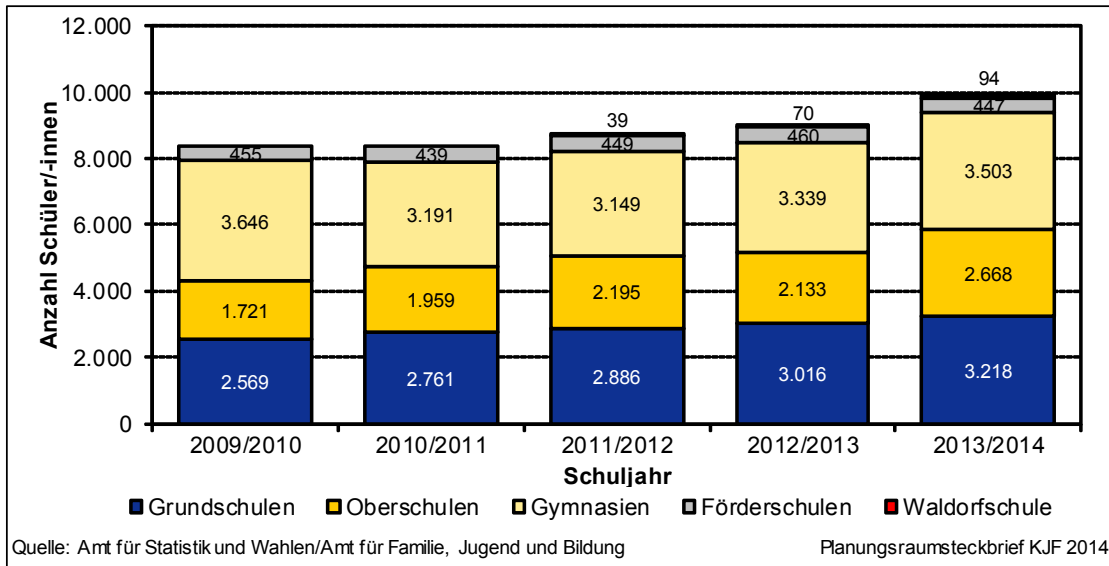
Quelle: Amt für Jugend, Familie und Bildung, Stand September

Planungsraumsteckbrief KJF 2014

Im Schuljahr 2013/14 gab es im Planungsraum Mitte/Süd insgesamt 32 allgemeinbildende Schulen. Davon waren 13 Grundschulen, acht Oberschulen, sieben Gymnasien, drei Förderschulen und eine Waldorfschule.

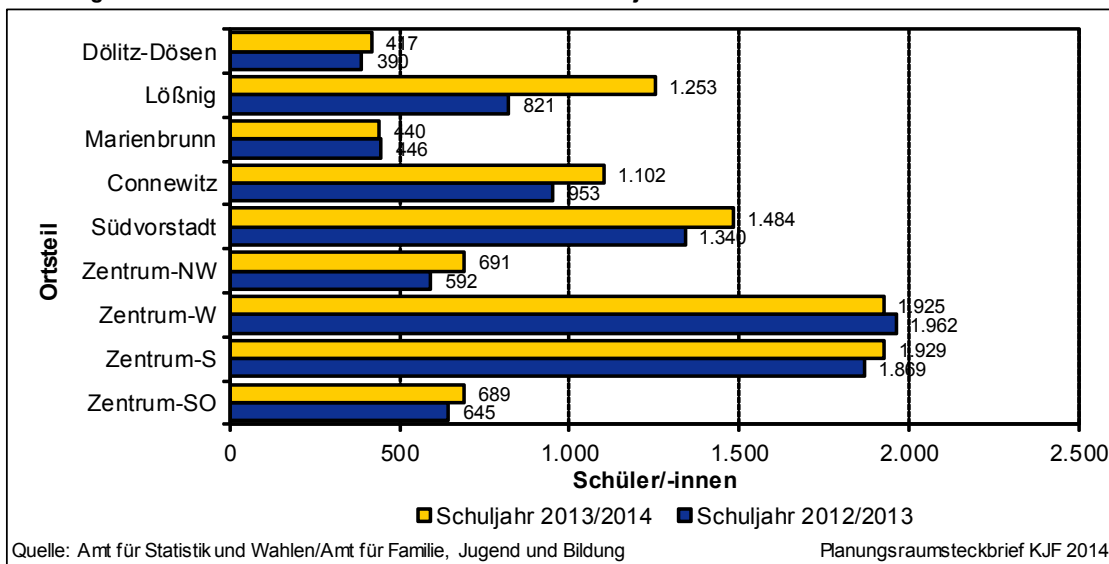
Die 9.930 Schüler/-innen des Planungsraumes Mitte/Süd ergeben 23,8 % aller Schüler/-innen der Stadt Leipzig.

Abbildung 9: Anzahl der Schüler/-innen nach Schulart Schuljahr 2009/10 bis 2013/14



Die Anzahl der Schüler/-innen an den Grundschulen, der Oberschulen und dem Gymnasium erreichte im Schuljahr 2013/14 im Planungsraum Mitte/Süd mit einer Summe von 9.930 Schüler/-innen einen neuen Höchststand. Dabei stiegen die Schülerzahlen an den Grundschulen, Oberschulen und Gymnasien. Im Vergleich zum Schuljahr 2009/10 wuchs der Anteil der Schüler/-innen an den Grundschulen um 25,3 %, und den Oberschulen um 55,0 %. An den Gymnasien gab es im Schuljahr 2013/2014 einen Rückgang um 3,9 % gegenüber dem Schuljahr 2009/2010, gegenüber dem Vorjahr allerdings einen Anstieg um 4,9 %. An den Förderschulen ist ein leichter Rückgang um 1,8 % festzustellen.

Abbildung 10: Anzahl der Schüler/-innen nach Ortsteilen Schuljahr 2012/2013 und 2013/14



Im Vergleich der Schülerzahlen 2013/2014 zum Vorjahr nach Ortsteilen ist festzustellen, dass in den Ortsteilen Zentrum-West (- 37) und Marienbrunn (- 4) die Schülerzahlen leicht gesunken sind. In allen anderen Ortsteilen

des Planungsraumes sind die Schülerzahlen dagegen gestiegen. Besonders stark fällt der Anstieg im Ortsteil Lößnig (+ 432) aus.

5.3 Übergänge

5.3.1 Schulanfänger/-innen

Abbildung 11: Anzahl der Schulanfänger/-innen im Planungsraum der Schuljahre 2010/11 bis 2014/15

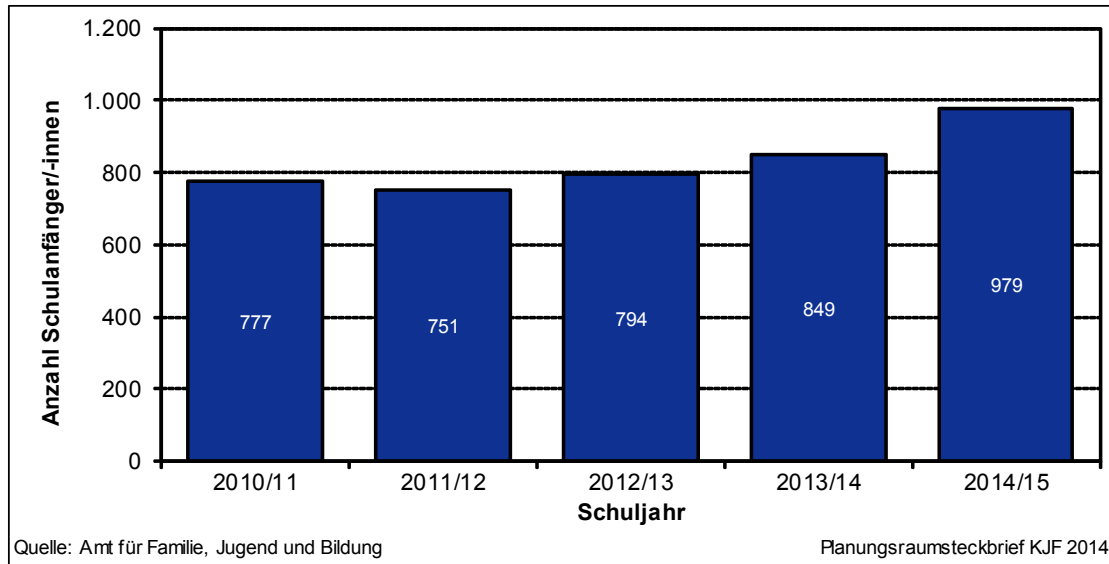


Tabelle 13: Anzahl der Schulanfänger/-innen nach Grundschulen im Planungsraum

	2009/10	2010/11	2011/12	2012/13	2013/14	2014/15
Pablo-Neruda-Schule	63	78	74	69	74	117
Schule am Floßplatz	60	73	71	79	106	71
Lessingschule	113	131	67	76	83	92
Anna-Magdalena Bach Schule	83	83	86	104	85	97
Schule 5 im Stadtbezirk Mitte	0	0	38	53	64	59
3. Schule	79	111	115	105	98	129
Schule Connewitz	57	85	68	83	123	138
Marienbrunner Schule	65	60	74	41	45	59
9. Schule	37	38	35	34	28	34
8. Schule	16	17	22	34	34	34
AHF Grundschule	14	13	7	17	15	21
Evangelisches Schulzentrum	52	47	46	52	45	52
Freie Grundschule "Regenbogen" Leipzig	26	41	48	47	49	52
Karl-Schubert-Schule (Waldorf)						24
Planungsraum gesamt	665	777	751	794	849	979
Leipzig gesamt	3.299	3.836	3.889	3.950	4.189	4.611

Quelle: Amt für Jugend, Familie und Bildung, Stand September

Planungsraumsteckbrief KJF 2014

Im Schuljahr 2014/2015 gab es in der Stadt Leipzig 4.611 Schulanfänger/-innen (+ 422).

Die 979 Schulanfänger/-innen im Planungsraum Mitte/Süd ergaben 21,2 % aller Schulanfänger/-innen der Stadt Leipzig. Gegenüber dem Vorjahr ist dies im Planungsraum ein Anstieg um 130 Schulanfänger/-innen.

Von diesen Schulanfänger/-innen wurden im Schuljahr 2014/2015 94,1 % fristgemäß, 5,5 % nach Rückstellung aus dem Vorjahr und 0,4 % vorzeitig eingeschult.

Für die Schulanfänger/-innen des Planungsraumes standen acht kommunale Grundschulen und vier Schulen in freier Trägerschaft (mit Waldorfschule) zur Verfügung. Drei davon im Ortsteil Dölitz-Dösen, jeweils zwei in den Ortsteilen Zentrum-Südost, Zentrum-West und Zentrum-Süd. Jeweils eine Grundschule befand sich in den Ortsteilen Südvorstadt, Connewitz, Marienbrunn, Lößnig und Zentrum-Nordwest.

5.3.2 Bildungsempfehlungen

Tabelle 14: Bildungsempfehlungen an Grundschulen nach Ortsteilen in den Schuljahren 2013/2014 und 2014/2015

Ortsteil	2013/2014			2014/2015		
	Gymnasium	Oberschule	keine*	Gymnasium	Oberschule	keine*
Zentrum	1			1	1	
Zentrum-Südost	15	18		19	30	
Zentrum-Süd	35	28		32	18	
Zentrum-West	37	21		47	18	
Zentrum-Nordwest	68	15		63	9	
Südvorstadt	78	31		98	55	
Connewitz	54	46	1	40	44	
Marienbrunn	25	15		34	11	
Lößnig	22	38	1	21	31	1
Dölitz-Dösen	8	14		17	11	
Planungsraum gesamt	343	226	2	372	228	1
Leipzig gesamt	1.663	1.593	18	1.719	1.683	21

Quelle: Amt für Jugend, Familie und Bildung

Planungsraumsteckbrief KJF 2014

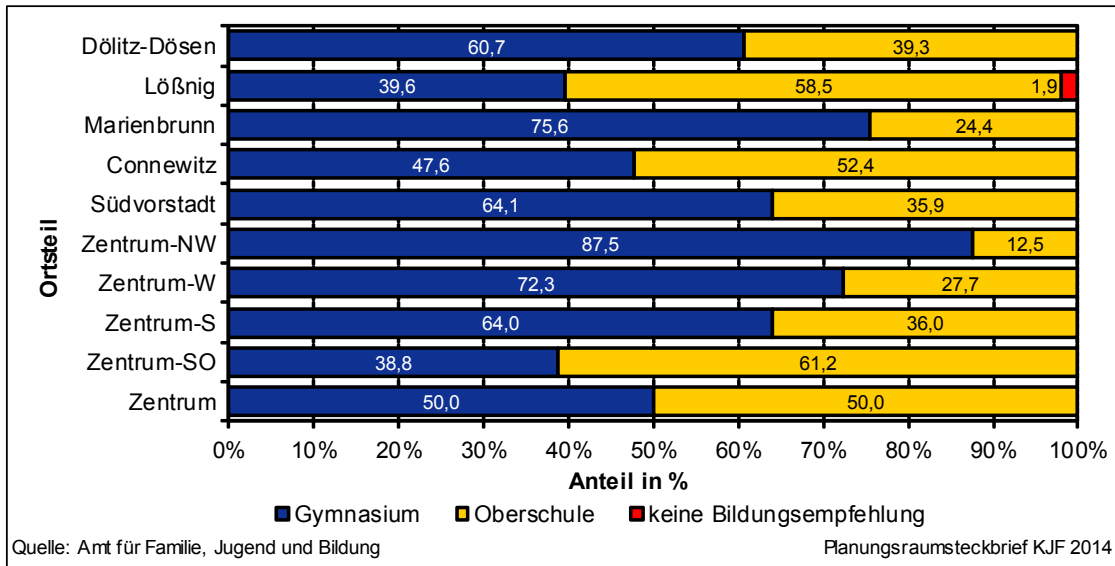
*keine Bildungsempfehlung erhalten beispielsweise Kinder, die an eine Förderschule wechseln, in ein anderes Bundesland ziehen oder die 4. Klasse wiederholen.

Im Schuljahr 2014/15 erhielten 50,2 % der Viertklässler/-innen einer Grundschule der Stadt Leipzig eine gymnasiale Bildungsempfehlung und 49,2 % eine Bildungsempfehlung für eine Oberschule. 0,6 % erhielten keine Bildungsempfehlung.

Im Planungsraum Mitte/Süd betrug der Anteil einer gymnasialen Bildungsempfehlung überdurchschnittliche 61,9 % und der Anteil einer Bildungsempfehlung für eine Oberschule 37,9 %. Der Anteil Viertklässler/-innen die keine Bildungsempfehlung erhalten haben betrug im Planungsraum 0,2 % (ein Kind).

Im Vergleich zum Schuljahr 2013/2014 hat der Anteil gymnasialer Bildungsempfehlungen im Planungsraum Mitte/Süd um 1,8 % zugenommen und der Anteil der Bildungsempfehlung für eine Oberschule um 1,7 % abgenommen.

Abbildung 12: Bildungsempfehlungen an Grundschulen im Planungsraum nach Ortsteilen im Schuljahr 2014/2015



Der mit Abstand höchste Anteil einer gymnasialen Bildungsempfehlung ist im Ortsteil Zentrum-Nordwest (87,5 %) zu verzeichnen.

Auch in den Ortsteilen Marienbrunn (75,6 %), Zentrum-West (72,3 %), Südvorstadt (64,1 %), Zentrum-Süd (64,0 %), Dörlitz-Dösen (60,7 %) liegt der Anteil einer gymnasialen Bildungsempfehlung über dem städtischen Anteil.

Niedriger ist der Anteil einer gymnasialen Bildungsempfehlung in den Ortsteilen Zentrum (50,0 %), Connewitz (47,6 %), Lößnig (39,6 %) und Zentrum-Südost (38,8 %) ausgefallen.

5.3.3 Schulerfolg

Ein maßgeblicher Indikator für einen Schulerfolg ist ein Abschlusszeugnis an einer allgemeinbildenden Schule. Von besonderem Interesse sind die hier dargestellten Abgänger/-innen der Oberschulen. Schulabgänger/-innen an Förderschulen sowie Gymnasien wurden nicht dargestellt, da der Besuch dieser Einrichtungen in den meisten Fällen nicht ortsteilbezogen, sondern fachrichtungs- bzw. schwerpunktbezogen stattfindet.

Tabelle 15: Abgänger/-innen von Oberschulen nach Art des Abschlusses im Schuljahr 2013/2014

	Anzahl Abg./ -innen Gesamt	Anteil Schulabschluss in %							
		Abgangszeugnis (ohne Abschluss)			Abschlüsse Klasse 9		Abschlüsse Klasse 10		
		7.Kl.	8.Kl.	9.Kl.	HS	qual. HSA	HSA	qual. HSA	RSA
G.-Schumann-Schule	44	4,5	13,6	4,5	0,0	0,0	0,0	0,0	77,3
Petrisschule	49	0,0	0,0	20,4	8,2	0,0	0,0	0,0	71,4
Sportoberschule	73	0,0	0,0	0,0	4,1	0,0	0,0	0,0	95,9
A.-v.-Wiedebach-Schule	57	0,0	0,0	0,0	8,8	10,5	0,0	0,0	80,7
Lene-Voigt-Schule	50	0,0	0,0	1,8	10,5	1,8	1,8	1,8	80,0
TÜV Oberschule	18	0,0	0,0	0,0	0,0	0,0	0,0	0,0	100,0
Evangel. Schulzentrum	49	0,0	0,0	0,0	3,5	3,5	0,0	0,0	91,8
Freie OS Dr.Rahn & Partner	54	0,0	0,0	0,0	1,8	3,5	0,0	0,0	94,4
Freie Waldorfschule	12	0,0	0,0	0,0	0,0	0,0	0,0	0,0	100,0
Planungsraum gesamt	406	0,5	1,5	3,2	5,2	2,7	0,2	0,2	86,5
Leipzig gesamt	1.256	1,4	5,0	5,8	12,3	3,0	1,8	0,2	70,5

Quelle: Amt für Jugend, Familie und Bildung

Planungsraumsteckbrief KJF 2014

In der Stadt Leipzig lag im Schuljahr 2013/2014 der Anteil der Schulabgänger/-innen einer Oberschule ohne einen Schulabschluss bei 12,2 %. Mit 5,2 % lag der Planungsraum Mitte/Süd deutlich unter dem gesamtstädtischen Wert.

Einen Hauptschulabschluss in Klassenstufe 9 und 10 erreichten im Planungsraum Mitte/Süd 8,3 % (davon 2,9 % einen qualifizierten Hauptschulabschluss) aller Schulabgänger/-innen. Einen Realschulabschluss erreichten 86,5 % aller Schulabgänger/-innen.

Indexverzeichnis

Abbildungen

Abbildung 1:	Planungsraum Mitte/Süd	2
Abbildung 2:	Bevölkerungsvorausschätzung nach Ortsteilen 2014 bis 2025	6
Abbildung 3:	Leistungsempfänger/-innen von ALG II, Sozialgeld und Anzahl der Bedarfsgemeinschaften nach Ortsteilen 2014	8
Abbildung 4:	Anteil der Sozialgeldempfänger/-innen zu den Einwohner/-innen in der Altersklasse der 0- bis unter 15-Jährigen nach Ortsteilen 2013 und 2014	9
Abbildung 5:	Anteil der Einwohner/-innen mit Migrationshintergrund zu den Einwohner/-innen in der Altersklasse der 0- bis unter 27-Jährigen nach Ortsteilen 2013 und 2014	10
Abbildung 6:	Anteil der Jugendkriminalität zu den Einwohner/-innen in der Altersklasse der 14- bis unter 21-Jährigen nach Ortsteilen 2013 und 2014	13
Abbildung 7:	Anteil der Jugendarbeitslosigkeit zu den Einwohner/-innen in der Altersklasse der 15- bis unter 25-Jährigen nach Ortsteilen 2013 und 2014	13
Abbildung 8:	Auslastung der angebotenen Betreuungsplätze nach Ortsteilen 2013 und 2014	16
Abbildung 9:	Anzahl der Schüler/-innen nach Schulart Schuljahr 2009/10 bis 2013/14	17
Abbildung 10:	Anzahl der Schüler/-innen nach Ortsteilen Schuljahr 2012/2013 und 2013/14	17
Abbildung 11:	Anzahl der Schulanfänger/-innen im Planungsraum der Schuljahre 2010/11 bis 2014/15	18
Abbildung 12:	Bildungsempfehlungen an Grundschulen im Planungsraum nach Ortsteilen im Schuljahr 2014/2015	20

Tabellen

Tabelle 1:	Gesamtfläche und Einwohner/-innen 2010 bis 2014	3
Tabelle 2:	Bestand an Sportplatzanlagen, Sportplätze und Spielplätze im öffentlichen Grün im Jahr 2014	3
Tabelle 3:	Einwohnerzahlen nach Altersgruppen und Ortsteilen 2014	4
Tabelle 4:	Jugendquote, Altenquote und Durchschnittsalter nach Ortsteilen im Jahresvergleich 2010 und 2014	5
Tabelle 5:	Geburten, Sterbefälle, Bevölkerungsbewegung nach Ortsteilen 2014	7
Tabelle 6:	Leistungsempfänger/-innen von ALG II, Sozialgeld und Anzahl der Bedarfsgemeinschaften nach Ortsteilen 2013 und 2014	8
Tabelle 7:	Anteil der Sozialgeldempfänger/-innen zu den Einwohner/-innen in der Altersklasse der 0- bis unter 15-Jährigen nach Ortsteilen 2013 und 2014	10
Tabelle 8:	Einwohner/-innen mit Migrationshintergrund zu den Einwohner/-innen in der Altersklasse der 0- bis unter 27-Jährigen nach Ortsteilen 2013 und 2014	11
Tabelle 9:	Jugendkriminalität zu den Einwohner/-innen in der Altersklasse der 0- bis unter 21-Jährigen nach Ortsteilen 2013 und 2014	13
Tabelle 10:	Jugendarbeitslosigkeit zu den Einwohner/-innen in der Altersklasse der 15- bis unter 25-Jährigen nach Ortsteilen 2013 und 2014	14
Tabelle 11:	Anzahl der angebotenen Betreuungsplätze in Kindertageseinrichtungen nach Ortsteilen 2010 bis 2014	15
Tabelle 12:	Anzahl allgemeinbildender Schulen nach Schulart im Schuljahr 2013/2014	16
Tabelle 13:	Anzahl der Schulanfänger/-innen nach Grundschulen im Planungsraum	18
Tabelle 14:	Bildungsempfehlungen an Grundschulen nach Ortsteilen in den Schuljahren 2013/2014 und 2014/2015	19
Tabelle 15:	Abgänger/-innen von Oberschulen nach Art des Abschlusses im Schuljahr 2013/2014	21

Anhang 1: Kindertageseinrichtungen im Planungsraum 2014			
Name der Institution	Adresse/Kontakt	Träger	Struktur
KITA Blauer Elefant	Tarostr. 17/19, 04103 Leipzig, Tel.: 7025728	Deutscher Kinderschutzbund	ITE
EinSteinchen	Brüderstr. 14-17 04103 Leipzig, Tel.: 24639374, E-Mail: graeber@froebel-gruppe.de	FRÖBEL Leipzig gGmbH	ITE
KITA Hand in Hand	Linnéstr. 12, 04103 Leipzig, Tel.: 2619642, E-Mail: kitalinne-ggmbh@humanitas-leipzig.de	Humanitas gGmbH	ITE
KITA MiniUNiversum	Liebigstr. 22, 04103 Leipzig, Tel.: 9726477	Internationaler Bund - IB Mitte gGmbH	ITE
KITA UniKids Leipzig	Paul-List-Str. 12, 04103 Leipzig, Tel: 33734966	Internationaler Bund - IB Mitte gGmbH	ITE
Sternwartenstr. Integrationseinrichtung	Sternwartenstr. 30, 04103 Leipzig, Tel.: 2246870, E-Mail: sternwarte@kitas-leipzig.de	Stadt Leipzig AfJFB	ITE
KITA Kleiner Muck	Tarostr. 9 04103 Leipzig, Tel.: 2219802	Stadt Leipzig AfJFB	ITE
KITA Sonnenwinkel	Hohe Str. 21, 04107 Leipzig, Tel.: 2132098, E-Mail: info@bbw-leipzig.de	Berufsbildungswerk für Hör- und Sprachgeschädigte	ITE
KITA Mosaik	F.-Rhode-Str. 17a, 04107 Leipzig, 1247990, E-Mail: kita-mosaik@diakonie-leipzig.de	Diakonische Werk Innere Mission Leipzig e. V.	ITE
KITA Haydnstraße	Haydnstr. 20, 04107 Leipzig, Tel.: 9618117	Herbie e. V.	KTE
Kinderhaus am Park	F.-Rhode-Str. 17 A, 04107 Leipzig, Tel.: 2115665, E-Mail: rhode@kitas-leipzig.de	Stadt Leipzig AfJFB	KTE
KITA Konfuzius	Lösninger Str. 6, 04275 Leipzig, Tel.: 3505345	Verein zur Unterstützung berufstätiger Eltern e. V.	KTE
KITA forum thomanum	Sebastian-Bach-Str. 1a, Tel.: 2254541, E-Mail: kita.sebastian-bach@bbw-leipzig.de	Berufsbildungswerk für Hör- und Sprachgeschädigte	KTE
KITA Willmar- Schwabe-Straße	W.-Schwabe-Str. 4, Tel.: 9603839, E-Mail: info@bbw-leipzig.de	Berufsbildungswerk für Hör- und Sprachgeschädigte	KTE
Freier Kindergarten	Reichelstr. 3 04109 Leipzig (Außenstelle), Tel.: 3302382	Freier Kindergarten e. V.	KTE
KITA Rosentalzwerge	Tschaikowskistr. 28, 04105 Leipzig, Tel.: 9804836, E-Mail: leipzig-Herbie@t-online.de	Herbie e. V.	KTE
KITA Elefant, Tiger und Knips	Altenburger Str. 3, 04275 Leipzig, Tel.: 35005482, E-Mail: info@bbw-leipzig.de	Berufsbildungswerk für Hör- und Sprachgeschädigte	KTE
KITA Sonnenhof	Schenkendorfstr. 30, 04275 Leipzig, Tel.: 2253342	Deutscher Kinderschutzbund e. V.	KTE
KITA Schenkendorfstraße	Schenkendorfstr. 10, 04275 Leipzig, Tel.: 2253190, E-Mail: familiengarten@int-bsw.de	Internationales Bildungs- und sozialwerk	ITE
KITA Windscheidstraße	Windscheidstr. 32, 04277 Leipzig, Tel.: 3012040, E-Mail: info@bbw-leipzig.de	Berufsbildungswerk für hör- und Spachgeschädigte	KTE
KITA Elifant	Prinz-Eugen-Str.13b, 04277 Leipzig, Tel.: 39595280, E-Mail: info@caritas-leipzig.de	Caritas Verband Leipzig e. V.	KTE
KITA Abenteuerland	Heilemannstr. 19, 04277 Leipzig, Tel.: 3012340 E-Mail: kita-abenteuerland@drk-leipzig.de	DRK Kreisverband Lpz.-Stadt e. V.	KTE
KITA Paul-Gerhard Gemeinde	Meusdorfer Str. 47b, 04277 Leipzig, Tel.: 3013934, E-Mail: kiga_meusi.leipzig@evlks.de	Ev.-Luth. Kirchgemeinde Connewitz-Lößnig	ITE
KITA Känguru	R.-Lehmann-Str. 28-30, 04275 Leipzig, Tel: 3012705, E-Mail: andrea.rother@ifb-stiftung.de	Gemeinnützige Känguru e. V.	ITE
KITA Biedermannstraße	Biedermannstr. 23-29, 04277 Leipzig, Tel.: 4626050, E-Mail: kita-biedermann@int-bsw.de	Internationales Bildungs- und sozialwerk	ITE

Anhang 1: Kindertageseinrichtungen im Planungsraum 2014			
Name der Institution	Adresse/Kontakt	Träger	Struktur
KITA Kleine Füchse	Frohburger Str. 33d, 04277 Leipzig, Tel: 46262931, E-Mail: kita-frohburgerstr.@kv-leipzig.de	Kindervereinigung Leipzig e. V.	ITE
Kinderkrippe G.-Freytagstr.	G.-Freytag-Str. 34a, 04277 Leipzig, Tel.: 3012695	Stadt Leipzig AfJFB	KK
KITA Märchenwiese	An der Märchenwiese 3, 04277 Leipzig, Tel.: 86318620, E-Mail: Kitamaerchenwiese-ggmbh@humanitas-leipzig.de	Humanitas gGmbH	ITE
KITA Lerchenrain	Lerchenrain 14/16, 04277 Leipzig, Tel.: 8780598	Stadt Leipzig AfJBF	KTE
KITA Lössnig II	Kurt-Tucholsky-Str. 12, 04279 Leipzig, E-Mail: kita-loessnig@awo-leipzig-stadt.de	Arbeiterwohlfahrt KV Leipzig Stadt	ITE
KITA Lobstädter Straße	Lobstädter Str. 14a, 04279 Leipzig, Tel.: 3302382, E-Mail: kontakt@freier-kindergarten-leipzig.de	Freier Kindergarten e. V.	ITE
KITA Spatzennetz am Silbersee	H.-Marchwitza-Str. 10, 04279 Leipzig, Tel.: 3389370, E-Mail: kita-marchwitzastr@kv-leipzig.de	Kindervereinigung Leipzig e. V.	ITE
KITA Pünktchen	H.-Otto-Str. 2b, 04279 Leipzig, Tel.: 3301825, E-Mail: otto2b@kitas-leipzig.de	Stadt Leipzig AfJFB	ITE
KITA Max & Moritz	Gersterstr. 9a, 04279 Leipzig, Tel.: 3303721, E-Mail: p.gloeckner@volkssolidaritaet-leipzig.de	Volkssolidarität Leipzig	ITE
Freier Kindergarten Regenbogen	Raschwitz Str. 15, 04279 Leipzig, Tel: 3363624, E-Mail: leipzig.kindergarten@regenbogen-schulen.com	DPFA Schulen	KTE
Naturkindergarten Wassermühle	Vollhardtstr. 16 (Ast.), 04279 Leipzig, Tel.: 5291405, E-Mail: wassermuehle-leipzig@froebel-gruppe.de	FRÖBEL Leipzig gGmbH	ITE
KITA Raschwitz Str. 4	Raschwitz Str. 4, 04279 Leipzig, Tel.: 20068620, E-Mail: sued@waldorfkindergarten-leipzig.de	Initiative Waldorfpädagogik Gohlis e. V.	ITE
KITA Frühblüher	Bornaische Str. 186 c, 04279 Leipzig, Tel.:3339737, E-Mail: diana.zobel@internationaler-bund.de	Internationaler Bund - IB Mitte gGmbH	ITE
Kinderhaus am Agrapark	Bornaische Str. 184, 04279 Leipzig, Tel.: 3381130, E-Mail: bornaische@kitas-leipzig.de	Stadt Leipzig AfJFB	KTE
KITA Villa Unifratz	Bornaische Str. 138, 04279 Leipzig, Tel.: 3383488	Studentenwerk Leipzig	KTE
Kita "Unikat"	Linnestr. 8, 04103 Leipzig	Kindervereinigung Leipzig e. V.	ITE
Fröbel Kita "Am Gutenbergplatz"	Gutenbergplatz 4a, 04103 Leipzig, Tel: 24650983, E-Mail: gutenbergplatz-leipzig@froebel-gruppe.de	FRÖBEL Leipzig gGmbH	KTE
Straßenkindergarten	Tarostraße 7, 04103 Leipzig, Tel: 0341 2216616	Straßenkindergarten e.V.	KTE
Marschnerstraße	Marschnerstr. 21, 04109 Leipzig, Tel: 9830255	Stadt Leipzig AfJFB	KTE
"Im Regenbogenland"	Reichelstr. 3/5, 04109 Leipzig, Tel: 9618143	Stadt Leipzig AfJFB	KTE
Kita Goyastraße	Goyastr. 8, 04105 Leipzig, Tel: 58613590	FairBund e. V.	KTE
Ev. Kita Scheffelstraße	Scheffelstr. 42, 04277 Leipzig, Tel: 5612-0	Diakonische Werk Innere Mission Leipzig e. V.	KTE
Kita Christopherus	An der Tabaksmühle 30, 04277 Leipzig, Tel: 86329400	Diakonische Werk Innere Mission Leipzig e. V.	KTE

Anhang 2: Allgemeinbildende Schulen im Planungsraum Schuljahr 2013/14			
Schulart	Schule	Adresse	Träger
Grundschule	3. Schule	Bernhard-Göring-Straße 107, 04275 Leipzig	Stadt Leipzig
	8. Schule	Wincklerstraße 3/5, 04279 Leipzig	Stadt Leipzig
	9. Schule	Gersterstraße 74, 04279 Leipzig	Stadt Leipzig
	AHF Grundschule	Puschstraße 9, 04103 Leipzig	AHF Schulverein e. V.
	Anna-Magdalena-Bach-Schule	Manetstraße 8, 04109 Leipzig	Stadt Leipzig
	Evangelisches Schulzentrum	Schletterstraße 7, 04107 Leipzig	Ev.-luth. Kirchenbezirk Leipzig
	Freie Grundschule Regenbogen	Raschwitzer Straße 15, 04279 Leipzig	DPFA-Schulen gemeinnützige GmbH
	Lessingschule	Lessingstraße 27, 04109 Leipzig	Stadt Leipzig
	Marienbrunner Schule	An der Märchenwiese 49, 04277 Leipzig	Stadt Leipzig
	Pablo-Neruda-Schule	Tarostraße 6, 04103 Leipzig	Stadt Leipzig
	Schule 5 im Stadtbezirk Mitte	Eitingonstraße 5, 04105 Leipzig	Stadt Leipzig
	Schule am Floßplatz	Hohe Straße 45, 04107 Leipzig	Stadt Leipzig
	Schule Connewitz	Zwenkauer Straße 35, 04277 Leipzig	Stadt Leipzig
	Karl-Schubert-Schule	Raschwitzer Straße 4, 04279 Leipzig	Freie Waldorfschule
Oberschule	Apollonia-von-Wiedebach-Schule	Arno-Nitzsche-Straße 7, 04277 Leipzig	Stadt Leipzig
	Evangelisches Schulzentrum	Schletterstraße 7, 04107 Leipzig	Ev.-luth. Kirchenbezirk Leipzig
	Freie Oberschule Leipzig Dr. P. Rahn & Partner	Kochstraße 28a, 04275 Leipzig	Dr.P.Rahn & Partner g. Schulgesellschaft mbH
	Lene-Voigt-Schule	Willi-Bredel-Straße 11, 04279 Leipzig	Stadt Leipzig
	Georg-Schumann-Schule	Glockenstraße 6, 04103 Leipzig	Stadt Leipzig
	Petrischule	Paul-Gruner-Straße 50, 04107 Leipzig	Stadt Leipzig
	Sportoberschule Leipzig	Max-Planck-Straße 1/3, 04105 Leipzig	Stadt Leipzig
	TÜV Oberschule Leipzig	Paul-Gruner-Straße 59, 04107 Leipzig	gGesellschaft TÜV Rheinland Bildungswerk mbH
	Karl-Schubert-Schule	Raschwitzer Straße 4, 04279 Leipzig	Freie Waldorfschule

Anhang 2: Allgemeinbildende Schulen im Planungsraum Schuljahr 2013/14			
Schulart	Schule	Adresse	Träger
Gymnasium	Anton-Philipp-Reclam-Schule	Tarostraße 4, 04103 Leipzig	Stadt Leipzig
	Evangelisches Schulzentrum	Schletterstraße 7, 04107 Leipzig	Ev.-luth. Kirchenbezirk Leipzig
	Immanuel-Kant-Schule	Scharnhorststraße 15, 04275 Leipzig	Stadt Leipzig
	Louise-Otto-Peters-Schule	Bornaische Straße 104, 04277 Leipzig	Stadt Leipzig
	Sportgymnasium Leipzig	Marschnerstraße 30, 04109 Leipzig	Freistaat Sachsen
	Thomasschule zu Leipzig	Hillerstraße 7, 04109 Leipzig	Stadt Leipzig
	Wilhelm-Ostwald-Schule	Willi-Bredel-Straße 13, 04279 Leipzig	Stadt Leipzig
	Karl-Schubert-Schule	Raschwitz Straße 4, 04279 Leipzig	Freie Waldorfschule
Förderschule	Albert-Schweitzer-Schule	An der Märchenwiese 3, 04277 Leipzig	Stadt Leipzig
	Ernt-Zinna-Schule	Wincklerstraße 3/5, 04279 Leipzig	Stadt Leipzig
	Förderschule „Werner Vogel“	Hans-Marchwitza-Straße 12,	Diakonisches Werk
Berufliches Schulzentrum	BSZ 11 - Henriette-Goldschmidt	Goldschmidtstr. 20, 04103 Leipzig	Stadt Leipzig
	Gutenbergschule	Gutenbergplatz 6/8, 04103 Leipzig	Stadt Leipzig

Anhang 3: Schulclubs, offene Schulclubs, Schülercafés an Grund-, Ober-, Förderschulen und Gymnasien

Schule	Schulclub intern	Schulclub offen	Schüler-café	Träger	Nutzergruppe
Sportoberschule	ja	-	-	RAA Leipzig e.V.	Schüler der Schule
W.-Ostwald-Schule	ja	-	-	Jugendhaus e.V.	Schüler der Schule
Lene-Voigt-Schule	ja	-	-	Kindervereinigung Leipzig e.V.	Schüler der Schule

Anhang 4: Bestandsdarstellung der Kinder- und Jugendförderung im Planungsraum 2014

JKA=Jugendkulturarbeit, OFT=Offener Freizeittreff, JVA=Jugendverbandsarbeit, SSA=Schulsozialarbeit, FAM=Familienbildung, SCHUTZ=Kinder- und Jugendschutz, MOBIL=Mobile Jugendsozialarbeit/Streetwork, AWJSA=Arbeitsweltbezogene Jugendsozialarbeit, THEMEN=themen- und zielgruppenorientierte Maßnahmen, GESCHL=Geschlechtsspezifische Sozialarbeit, SPIEL=Spieldmiliarbeit, BERAT=Jugendberatung, JMA=Jugendmediennarbeit, SCHUL=Schulverweigererprojekte; LB=Leistungsbereich

Ortsteil	LB	Träger	Einrichtung/Maßnahme	Kontaktaten der Einrichtung			
				Straße	PLZ	Ort	Telefon
Zentrum	MOBIL	AfJFB	Team Südost	Rofßplatz 5/6	04103	Leipzig	0341/9604245,
	MOBIL	AfJFB	Team Nord	Georg-Schumann-Str.118	04155	Leipzig	0341/2153821
	SCHUTZ	Diakonisches Werk Innere Mission Leipzig e. V.	Projekt "Drahtseil"	Nikolaikirchhof 3	04109	Leipzig	0341 58617211
	JVA	Evangelisch-Lutherisches Jugendpfarramt	Kontinuierliche Jugendarbeit	Burgstraße 1-5	04109	Leipzig	0341/2306430
	JVA	Evangelisch-Lutherisches Jugendpfarramt	Geschäftsstelle	Burgstraße 1-5	04109	Leipzig	0341/2306430
	JVA	Evangelisch-Lutherisches Jugendpfarramt	Nacht für den Frieden	Burgstraße 1-5	04109	Leipzig	0341/2306430
	JVA	Evangelisch-Lutherisches Jugendpfarramt	Jugendtage Sehlis	Burgstraße 1-5	04109	Leipzig	0341/9600850
	BILD	Evangelisch-Lutherisches Jugendpfarramt	Schulbezogene Jugendarbeit beim Jugendpfarramt	Burgstraße 1-5	04109	Leipzig	0341 2306432
	SSA	Diakonisches Werk Innere Mission Leipzig e. V.	Georg-Schumann-Oberschule	Glockenstraße 6	04103	Leipzig	0341 2617770 0178 6713479
	OFT	Bürgerverein Messemagistrale e. V.	Offener Treff im SZM	Straße des 18. Oktober 10a	04103	Leipzig	0341 2126211
Zentrum-Südost	BILD	INSPIRATA e. V.	Jugendprojekt Inspirata-Betreuung	Deutscher Platz 4, Eingang G	04103	Leipzig	0341 1259757
	BERAT	Jugendhaus Leipzig e. V.	Jugendberatungsstelle "JUKON"	Windmühlenstr. 41	04107	Leipzig	0341 3026621
	JVA	Johanniter-Jugend in der Johanniter-Unfallhilfe e. V.	Jugendverbandsarbeit	Gerichtsweg 28	04103	Leipzig	0341/6962615

Anhang 4: Bestandsdarstellung der Kinder- und Jugendförderung im Planungsraum 2014

JKA=Jugendkulturarbeit, OFT=Offener Freizeittreff, JVA=Jugendverbandsarbeit, SSA=Schulsozialarbeit, FAM=Familienbildung, SCHUTZ=Kinder- und Jugendschutz, MOBIL=Mobile Jugendsozialarbeit/Streetwork, AWJSA=Arbeitsweltbezogene Jugendsozialarbeit, THEMEN=themen- und zielgruppenorientierte Maßnahmen, GESCHL=Geschlechtsspezifische Sozialarbeit, SPIEL=Spieldarstellung, BERAT=Jugendberatung, JMA=Jugendmedienarbeit, SCHUL=Schulverweigerprojekte, LB=Leistungsbereich

Ortsteil	LB	Träger	Einrichtung/Maßnahme	Kontaktadressen der Einrichtung		
				Straße	PLZ	Ort
Zentrum-Süd	JVA	Evangelisch-Methodistische Kreuzkirchgemeinde Leipzig	Kontinuierliche Jugendarbeit	Paul-Gruner-Straße 26	04107	Leipzig
	THEMEN	Evangelisch-Methodistische Kreuzkirchgemeinde Leipzig	Kinderclub	Paul-Gruner-Straße 26	04107	Leipzig
	JMA	Hörfunk- und Projektwerkstatt Leipzig e.V.	Hörfunkwerkstatt für Kinder und Jugendliche	Paul-Gruner-Straße 62	04107	Leipzig
	BILD	Leipzig Courage zeigen	12. Jugendfestival gegen Gewalt und Rassismus	Karl-Liebknecht-Straße 30/32	04107	Leipzig
	BERAT	RAA - Verein für Interkulturelle Arbeit, Jugendhilfe und Schule e.V.	Opferberatung Leipzig	Petersteinweg 3, 04103	04275	Leipzig
	SSA	RAA - Verein für Interkulturelle Arbeit, Jugendhilfe und Schule e.V.	Petri Oberschule	Paul-Gruner-Straße 50	04107	Leipzig
	BERAT	RAA Sachsen e.V.	Opferberatung für Betroffene rechtsextremer Gewalt	Petersteinweg 3, 04103	04275	Leipzig
	BILD	Djo- Deutsche Jugend in Europa Landesverband Sachsen e.V.	Integrationsprojekt für jugendliche Spätaussiedler "IUVENTUS"	Lessingstraße 7	04109	Leipzig
	JMA	Jugendpresse Sachsen e.V.	Jugendpressebüro in Leipzig	Lessingstraße 7	04109	Leipzig
	JVA	Kreisjugendfeuerwehrverband Leipzig Stadt e.V.	Kinder- und Jugendarbeit	Goerdelerring 7	04107	Leipzig
Zentrum-West	JKA	LeISA gGmbH	Jugendkulturr Keller	Lessingstraße 7	04109	Leipzig
	BILD	LeISA gGmbH	JA:hr für Europa- europäische Jugend-Freiwilligendienste	Lessingstraße 7	04109	Leipzig
	JMA	LeISA gGmbH	Medienwerkstatt Leipzig	Lessingstraße 7	04109	Leipzig
	OFT	LeISA gGmbH	Offene Angebote für Kinder und Jugendliche in der VILLA	Lessingstraße 7	04109	Leipzig
	JVA	Sächsischer Verband für Jugendarbeit und Jugendweife e.V.	Jugendverbandsarbeit	Gottschedstraße 18	04109	Leipzig

Anhang 4: Bestandsdarstellung der Kinder- und Jugendförderung im Planungsraum 2014

JKA=Jugendkulturarbeit, OFT=Offener Freizeittreff, JVA=Jugendverbandarbeit, SSA=Schulsozialarbeit, FAM=Familienbildung, SCHUTZ=Kinder- und Jugendschutz, MOBIL=Mobile Jugendsozialarbeit/Streetwork, AWJSA=Arbeitsweltbezogene Jugendsozialarbeit, THEMEN=themen- und zielgruppenorientierte Maßnahmen, GESCHL=Geschlechtsspezifische Sozialarbeit, SPIEL=Spielemobilarbeit, BERAT=Jugendberatung, JMA=Jugendmedienarbeit, SCHUL=Schulverweigererprojekte; LB=Leistungsbereich

Ortsteil	LB	Träger	Einrichtung/Maßnahme	Kontaktdaten der Einrichtung			
				Straße	PLZ	Ort	Telefon
Zentrum-Nordwest	JVA	Dekanatsjugendseelsorge Leipzig	Jugendgruppenarbeit	Emil-Fuchs-Straße 5-7	04105	Leipzig	0341/9834531
	JVA	Dekanatsjugendseelsorge Leipzig	Büro der Dekanatsjugendseelsorge	Emil-Fuchs-Straße 5-7	04105	Leipzig	0341/9834531
	JVA	Dekanatsjugendseelsorge Leipzig	Dekanatsstelle, Jugendreferent	Emil-Fuchs-Straße 5-7	04105	Leipzig	0341/9834531
	JKA	Kultur- und Begegnungszentrum "Ariowitsch - Haus" e. V.	Projekt "Fiedler auf dem Dach", "In 40 Wochen um die Welt"	Hinrichsenstr. 14	04105	Leipzig	0341 22541000 0162 3112299
	JMA	Medienpädagogik e. V.	Visionale Leipzig 2010	Emil-Fuchs-Straße 1	04105	Leipzig	0341 9735854
	SSA	RAA - Verein für Interkulturelle Arbeit, Jugendhilfe und Schule e. V.	Sportoberschule Leipzig	Max-Planck-Straße 1-3	04105	Leipzig	0341 9842318
	JVA	Stadtsportbund Leipzig e. V.	Allgemeine und sportliche Jugendarbeit	Am Sportforum 3	04105	Leipzig	0341/9809872
	JVA	DRK KV Leipzig-Stadt e. V.	Jugendrotkreuz	Brandvorwerkstraße 36a	04275	Leipzig	0341/3035334
	JKA	Haus Steinstraße e. V.	Kinder-und Jugendkulturarbeit	Steinstraße 18	04275	Leipzig	0341 30328889
	THEMEN	Haus Steinstraße e. V.	Ferienspiel - Stadt in der Stadt	Steinstraße 18	04275	Leipzig	0341 30328889
Südvorstadt	MOBIL	OUTLAW gGmbH	Fußball-Fan-Projekt	Brandvorwerkstraße 37	04275	Leipzig	0160 7439859

Anhang 4: Bestandsdarstellung der Kinder- und Jugendförderung im Planungsraum 2014

JKA=Jugendkulturarbeit, OFT=Offener Freizeittreff, JVA=Jugendverbandsarbeit, SSA=Schulsozialarbeit, FAM=Familienbildung, SCHUTZ=Kinder- und Jugendschutz, MOBIL=Mobile Jugendsozialarbeit/Streetwork, AWJSA=Arbeitsweltbezogene Jugendsozialarbeit, THEMEN=themen- und zielgruppenorientierte Maßnahmen, GESCHL=Geschlechtsspezifische Sozialarbeit, SPIEL=Spieldarstellung, BERAT=Jugendberatung, JMA=Jugendmedienarbeit, SCHUL=Schulverweigererprojekte; LB=Leistungsbereich

Ortsteil	LB	Träger	Einrichtung/Maßnahme	Kontaktadressen der Einrichtung			
				Strasse	PLZ	Ort	Telefon
	SSA	AfJFB	BSZ 1	Bornaische Str. 104	04277	Leipzig	0341 23026629
	OFT	AfJFB	OFT "Am Mühlholz"	Prinz-Eugen-Straße 34	04277	Leipzig	0341 3013004
	SPIEL	AfJFB	Spielmobil "Die Kiste"	Prinz-Eugen-Straße 34	04277	Leipzig	0341/3013004 01777/2145476
	FAM	Burgarbeit, Christliches Sozialwerk und Lebenshilfe e.V.	Familienzentrum	Hermannstr. 8	04277	Leipzig	0341 21925076
	THEMEN	City Kids	City Camp	Prinz-Eugen-Straße 34	04277	Leipzig	0341 30266554
	BILD	Eine Welt e.V.	Interkult.u.entwicklungsbezogene Jugendbildungsarbeit	Bornaische Str. 18	04277	Leipzig	0341 3010143
	OFT	Halle 5 e.V.	Jugendzentrum Connewitz	Windscheidstraße 51	04277	Leipzig	0341 3055860
	MOBIL	Jugendhaus Leipzig e.V.	SÜDPOL/Jugendsozialarbeit und Jugendwohnprojekt Krähenhütte	Bornaische Str. 49	04277	Leipzig	0341 30690769
	OFT	Kinder- und Jugendwerkstatt "Kreatives Schaffen"	Offener Bereich und Kinder- und Jugendwerkstätten	Bornaische Straße 54	04277	Leipzig	0341 3013910
Connewitz	SCHUTZ	Kindervereinigung Leipzig e.V.	Hilfe für Betroffene, Prävention zu Sekten, Kulturen und totalitären Gruppen	Frohburger Straße 33c	04277	Leipzig	0341/2257440
	THEMEN	Kindervereinigung Leipzig e.V.	Themen- und zielgruppen-orientierte Maßnahmen der internationalen Jugendarbeit	Frohburger Straße 33 c	04277	Leipzig	0341 225744- 26/-27
	GESCHL	LEmann-Jungen und Männernetzwerk Leipzig e.V.	Jungenarbeit in Leipzig	Prinz-Eugen-Straße 34	04277	Leipzig	0176 32111716
	MOBIL	MachtLos e.V.	Straßensozialarbeit/Streetwork	Simildenstraße 30	04277	Leipzig	0341 3025586
	BILD	Ökolöwe e.V.	Kinder- und Jugendumweltarbeit	Bernhard-Göring-Straße 152	04277	Leipzig	0341 3065114 0341 3065186
	BILD	Ökolöwe e.V.	Kreatives Bauen und Gestalten mit Naturmaterial im Stadtgarten Connewitz	Stadtgarten Connewitz (Kohrener Straße)	04277	Leipzig	0341 3065114 0341 3065186
	SSA	Plan L gGmbH	Apollonia-von-Wiedebach-Schule (OS)	Arno-Nitzsche-Straße 7	04277	Leipzig	0341 308246932
	JKA	Soziokulturelles Zentrum Conne Island-Projekt Verein e.V.	Flying Wheels new – Skateboarding & Mädchen Empowerment	Koburger Str. 3	04277	Leipzig	0341 3013038
	JKA	Werk 2 - Kulturfabrik Leipzig e.V.	Kinder- und Jugendkulturarbeit	Kochstraße 132	04277	Leipzig	0341 3080131

Anhang 4: Bestandsdarstellung der Kinder- und Jugendförderung im Planungsraum 2014

JKA=Jugendkulturarbeit, OFT=Offener Freizeittreff, JVA=Jugendverbandsarbeit, SSA=Schulsozialarbeit, FAM=Familienbildung, SCHUTZ=Kinder- und Jugendschutz, MOBIL=Mobile Jugendsozialarbeit/Streetwork, AWJSA=Arbeitsweltbezogene Jugendsozialarbeit, THEMEN=themen- und zielgruppenorientierte Maßnahmen, GESCHL=Geschlechtsspezifische Sozialarbeit, SPIEL=Spieldarstellung, BERAT=Jugendberatung, JMA=Jugendmedienarbeit, SCHUL=Schulverweigerprojekte, LB=Leistungsbereich

Ortsteil	LB	Träger	Einrichtung/Maßnahme	Kontaktadressen der Einrichtung			
				Straße	PLZ	Ort	Telefon
Löbnitz	SSA	Jugendhaus Leipzig e.V.	Lene-Voigt-Schule (OS)	Willi-Bredel-Straße 11	04279	Leipzig	0341 3338690
	OFT	Kindervereinigung Leipzig e.V.	Freizeitzentrum "Paradise"	Kurt-Tucholsky-Straße 10	04279	Leipzig	0341 33399644
Dölitz-Dösen	AWJSA	JaRIKo-Sozialer Ring gGmbH	Löwenmütter-selbstbestimmt & kompetent	Bornaischestr. 193	04279	Leipzig	0341/5610760
	SSA	RAA - Verein für Interkulturelle Arbeit, Jugendhilfe und Schule e.V.	Ernst-Zinna-Schule FS f. Lernbehinderte	Wincklerstr.3/5	04279	Leipzig	0341 33386720

Anhang 5: Bestand der Einrichtungen zur Hilfe zur Erziehung im Planungsraum 2014

Ortsteil	Träger	Kategorie	Einrichtung/Maßnahme	Kontaktadressen der Einrichtung			
				Anschrift	PLZ	Ort	Telefon
	AHB-Berlin Süd gGmbH	Allg. ambulante Hilfen	Sozialpädagogische Familienhilfe	Brühl 10-12	04109	Leipzig	0341/9839718
	AHB-Berlin Süd gGmbH	Projekte u. Besonderheiten	Ambulante Co-Teambetreuung	Brühl 10-12	04109	Leipzig	0341/9839718
	AHB-Berlin Süd gGmbH	Projekte u. Besonderheiten	Aufsuchende systemische Familientherapie	Brühl 10-12	04109	Leipzig	0341/9839718
	AHB-Berlin Süd gGmbH	Allg. ambulante Hilfen	Erziehungsbeistand/Betreuungshelfer; Intensive sozialpäd. Einzelbetreuung; Hilfe für junge Volljährige	Brühl 10-12	04109	Leipzig	0341/9839718
Zentrum	Diakonisches Werk Innere Mission Leipzig e. V.	Erziehungsstellen	Erziehungsstellen Diakonisches Werk Innere Mission Leipzig e. V.	Nikolaikirchhof 3	04109	Leipzig	0177/8933056 0178/3944027
	Diakonisches Werk Innere Mission Leipzig e. V.	Bereitschaftspflegestellen	Familiäre Bereitschaftspflege/Übergangspflege	Nikolaikirchhof 3	04109	Leipzig	0341/58617213 0172/37 89959
	Diakonisches Werk Innere Mission Leipzig e. V.	Allg. ambulante Hilfen	Ambulante Hilfen	Nikolaikirchhof 3	04109	Leipzig	0341/58617210 0163/5688112
	Diakonisches Werk Innere Mission Leipzig e. V.	Projekte u. Besonderheiten	Aufsuchende Systemische Familientherapie (AFT)	Nikolaikirchhof 3	04109	Leipzig	0178/3944027 0163/7980199
Zentrum-Süd	Diakonisches Werk Innere Mission Leipzig e. V.	Projekte u. Besonderheiten	Kleine Familienhilfe der Diakonie, § 20 SGB VIII	Nikolaikirchhof 3	04109	Leipzig	0341/58617210 0163/5688112
	Internationaler Bund - IB Mitte gGmbH	Projekte u. Besonderheiten	Aufsuchende Systemische Familientherapie (AFT) - IB/Diakonie	Nikolaikirchhof 3	04109	Leipzig	0178/3944027
	Internationales Bildungs- und Sozialwerk e. V.	Projekte u. Besonderheiten	intAFT - Aufsuchende Systemische Familientherapie	Floßplatz 24	04107	Leipzig	0341/2235158
	Caritasverband Leipzig e. V.	Allg. ambulante Hilfen	Ambulante Hilfen	Eiesterstraße 15	04109	Leipzig	0341/9636138
Zentrum-West	Caritasverband Leipzig e. V.	WG Mutter/Vater und Kind	WG Mutter / Vater und Kind "Agneshaus"	Eiesterstraße 15	04109	Leipzig	0341/9636116
	AHB-Berlin Süd gGmbH	Intensiv-, heilpädagog. und therap. Angebote	Krisenwohngruppe Phönix mit intensiver Elternaktivierung	Jacobstraße 8-10	04105	Leipzig	0341/91046970
Zentrum-Nordwest	AHB-Berlin Süd gGmbH	Kindereinrichtungen (ab 0 Jahren)	Übergangs-WG Jacob (Kinder von 0 - 6 Jahren)	Jacobstraße 4	04105	Leipzig	0341/99994764
	Kinder-, Jugend- und Familientherapie Menschen(s)/kinder gGmbH	Allg. ambulante Hilfen	§§ 30, 31 SGB VIII, auch in Verbindung § 41 SGB VIII	Jacobstraße 8-10	04105	Leipzig	0176/15268431

Anhang 5: Bestand der Einrichtungen zur Hilfe zur Erziehung im Planungsraum 2014

Ortsteil	Träger	Kategorie	Einrichtung/Maßnahme	Kontaktadressen der Einrichtung			
				Anschrift	PLZ	Ort	Telefon
Südvorstadt	Autismusambulanz Leipzig gGmbH	Projekte u. Besonderheiten	Autismusambulanz Leipzig - Einglied. für seelisch beh. K.&J.	Schenkendorfstr. 10	04275	Leipzig	0341/2253192
	Caritasverband Leipzig e. V.	Projekte u. Besonderh.	Aufsuchende Fam.therapie, AFT	August-Bebel-Str. 11	04275	Leipzig	0163/2307186
	Ines Kopp	Allg. ambulante Hilfen	Ambulante Hilfen Ines Kopp	Schlegelstraße 10	04275	Leipzig	0341/8638710
	Institut für psychosoziale Gesundheit	Projekte u. Besonderheiten	AFT	Schenkendorfstr. 27	04275	Leipzig	0173/8158227
	Institut für psychosoziale Gesundheit	Allg. ambulante Hilfen	SPFH/EB/BH	Schenkendorfstr. 28	04275	Leipzig	0341/3068182
	Institut für psychosoziale Gesundheit	Projekte u. Besonderheiten	AFT im Kontext häuslicher Gewalt	Schenkendorfstr. 29	04275	Leipzig	0341/3068182
	Institut für psychosoziale Gesundheit	Projekte u. Besonderheiten	systemische täterorientierte Anti-Gewalt-Arbeit	Schenkendorfstr. 30	04275	Leipzig	0341/3068182
	Jugendhaus Leipzig e.V.	Gruppenarbeit	Sozialer Trainingskurs	Schlegelstraße 15	04275	Leipzig	0177/2191840
	Jugendhaus Leipzig e.V.	Projekte u. Besonderh.	Aufsuchende Fam.therapie, AFT	August-Bebel-Str. 11	04275	Leipzig	0341/3019137
	Jugendhaus Leipzig e.V.	Projekte u. Besonderh.	Täter-Opfer-Ausgleich (TOA)	Schlegelstraße 15	04275	Leipzig	0341/3019137
	Jugendhaus Leipzig e.V.	Projekte u. Besonderh.	Soziale Gruppenarbeit/AGK	Schlegelstraße 15	04275	Leipzig	0341/3019137
	Jugendhaus Leipzig e.V.	Allg. ambulante Hilfen	Erlebnispädagogischer EZB	Schlegelstraße 15	04275	Leipzig	0341/3019137
	Jugendhaus Leipzig e.V.	Allg. ambulante Hilfen	Ambulante Hilfen zur Erziehung	Schlegelstraße 15	04275	Leipzig	0176/ 43048444 0341/ 3019138
	Jugendhaus Leipzig e.V.	Jugendeinrichtungen (ca. ab 12 Jahren)	Wohnprojekt "Farbwahl"	Kurt-Eisner-Str. 40	04275	Leipzig	0341/30393730
	PLAN L gemeinnützige GmbH	Projekte u. Besonderh.	Aufsuchende Fam.therapie, AFT	August-Bebel-Str. 11	04275	Leipzig	0163/2307186
	Triade Engelmann und Palme GbR	Allg. ambulante Hilfen	Erziehungsbeistand, Betreuungshelfer	August-Bebel-Str. 12	04275	Leipzig	0163/2307178
Triade Engelmann und Palme GbR	Allg. ambulante Hilfen	Sozialpädagogische Familienhilfe	August-Bebel-Str. 13	04275	Leipzig	0163/2307178	
Triade Engelmann und Palme GbR	Projekte u. Besonderh.	Aufsuchende Familientherapie, AFT +	August-Bebel-Str. 14	04275	Leipzig	0163/2307178	
Triade Engelmann und Palme GbR	Projekte u. Besonderh.	Aufsuchende Familientherapie im Gewaltkontext	August-Bebel-Str. 15	04275	Leipzig	0163/2307178	
Triade Engelmann und Palme GbR	Projekte u. Besonderh.	Systemische täterorientierte Anti-Gewaltarbeit	August-Bebel-Str. 16	04275	Leipzig	0163/2307178	
Jugendhaus Leipzig e.V.	Intensiv-, heilpädagog. und therap. Angebote	Intensivpädagogische JWG "Ami 3"	Arno-Nitzsche-Str. 3	04277	Leipzig	0341/9261314	
Jugendhaus Leipzig e.V.	Projekte u. Besonderh.	Betreutes Einzelwohnen	R.-Lehmann-Str. 14	04275	Leipzig	0341/3019178	
teampower Beratung Training Coaching g.UG	Allg. ambulante Hilfen	Ambulante Hilfen	B.-Göring-Str. 152	04277	Leipzig	0341/3065322 0341/3065326	
Marienbrunn	VKKJ	Kinder- u. Jugendeinr.	Wohngruppe Lerchenrain	Lerchenrain 59	04277	Leipzig	0341/8773451

Die Planungsraumsteckbriefe der Kinder- und Jugendförderung werden jährlich erstellt und sind Teil einer umfassenden Sozialberichterstattung sowie ein Baustein für die Sozialplanung der Stadt Leipzig.

Herausgeber: Stadt Leipzig

Der Oberbürgermeister

Amt für Jugend, Familie und Bildung

1. Auflage 2014

Verantwortlich: Dr. Nicolas Tsapos

Redaktion: Martin Gransow

Umschlag, Layout und Satz: Martin Gransow

Verlag: Stadt Leipzig/Amt für Jugend, Familie und Bildung

Druck: Stadt Leipzig/Zentrale Vervielfältigung

Fotos und Abbildungen: Stadt Leipzig

Redaktionsschluß: Juni 2015

Anschrift: Stadt Leipzig – Amt für Jugend, Familie und Bildung – Naumburger Str. 26 – 04229 Leipzig

Telefon: 0341 1234641 – Fax: 0341 1234484

E-Mail: jugend-familie-bildung@leipzig.de

Internet: www.leipzig.de/jugend-familie-und-soziales

Vervielfältigungen, auch auszugsweise, sind nur mit Quellenangabe gestattet.