






Kinder- und Jugendförderung

Planungsraumsteckbrief 2014

Planungsraum Ost/Nordost

	Einwohnerzahl		Jugendquote	
	109.883		17,9	
2010 - 2014	+ 11,8 %		+ 3,6	

Bevölkerungsprognose bis 2025

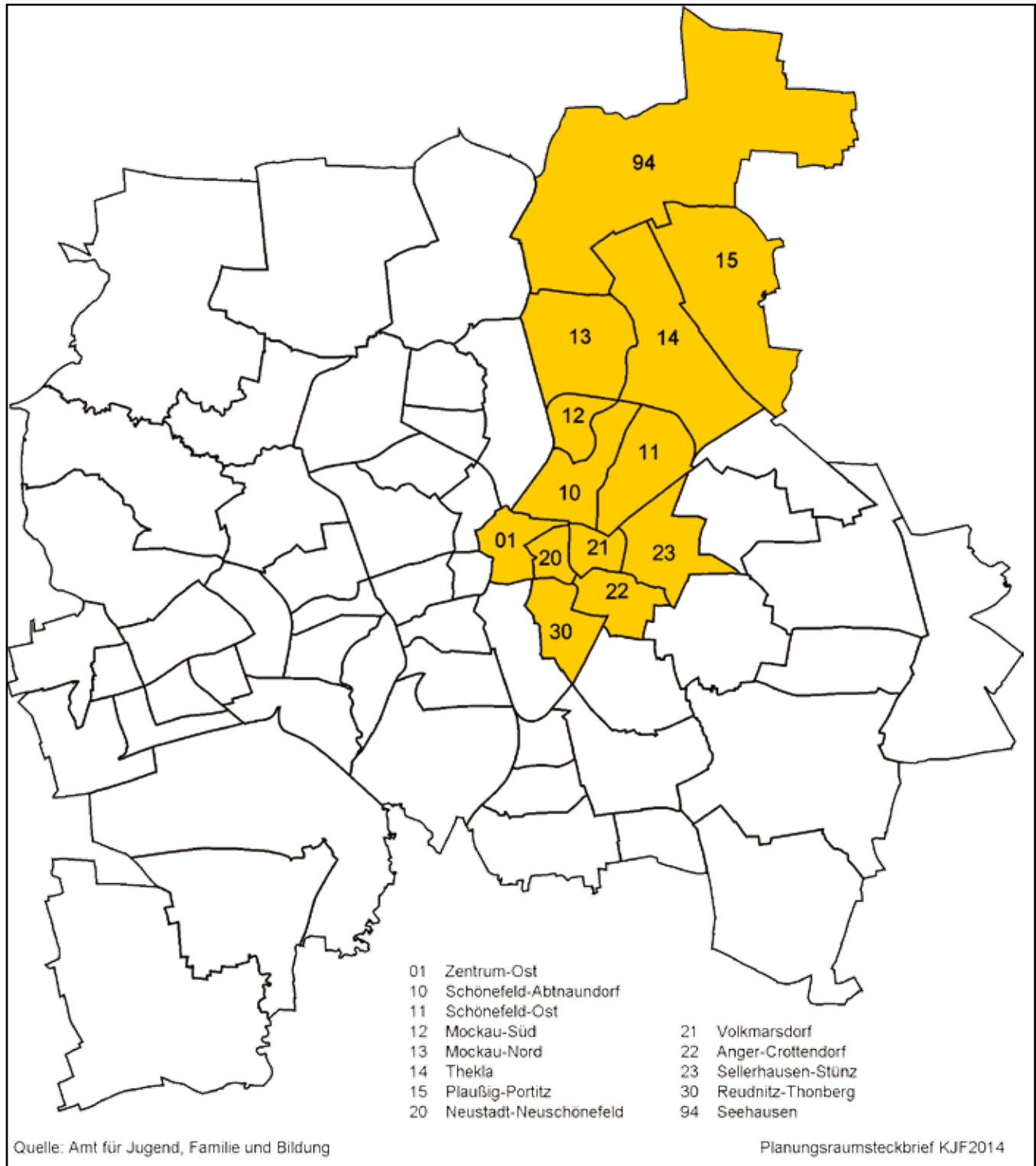
+ 10,7 %	
----------	---

Inhaltsverzeichnis

1	strukturelle Aspekte im Planungsraum Ost/Nordost	2
1.1	Gesamtfläche und Einwohner/-innen	3
1.2	Sportplatzanlagen, Sportplätze und Spielplätze im öffentlichen Grün	3
2	Bevölkerung	4
2.1	Einwohnerzahlen nach Altersgruppen	4
2.2	Bevölkerungsentwicklung und -zusammensetzung	5
2.3	Bevölkerungsvorausschätzung	6
2.4	Bevölkerungsbewegung	7
3	Soziale Lage	8
3.1	Leistungsempfänger/-innen von ALG II, Sozialgeld und Anzahl von Bedarfsgemeinschaften	8
3.2	Sozialgeldempfänger/-innen in der Altersklasse der 0- bis unter 15-Jährigen	9
3.3	Migrationshintergrund	10
4	Jugend	12
4.1	Kinder- und Jugendförderung	12
4.2	Jugendkriminalität	12
4.3	Jugendarbeitslosigkeit	14
5	Bildung	15
5.1	Infrastruktur und Nutzung im frühkindlichen Bereich	15
5.2	Infrastruktur und Nutzung im schulischen Bereich	16
5.3	Übergänge	18
5.3.1	Schulanfänger/-innen	18
5.3.2	Bildungsempfehlungen	19
5.3.3	Schulerfolg	20
	Indexverzeichnis	22

1 strukturelle Aspekte im Planungsraum Ost/Nordost

Abbildung 1: Planungsraum Ost/Nordost



1.1 Gesamtfläche und Einwohner/-innen

Tabelle 1: Gesamtfläche und Einwohner/-innen 2010 bis 2014

	2010	2011	2012	2013	2014	Differenz '14 zu '10	Anteil Leipzig '14
Einwohner/-innen Leipzig	508.775	517.838	528.539	539.348	551.871	8,5%	100,0%
Einwohner/-innen Planungsraum	98.281	100.558	103.354	106.339	109.883	11,8%	19,9%
Einwohner/-innen < 27 Jahre Planungsraum	27.284	28.365	29.499	30.942	31.987	17,2%	5,8%
Fläche in km ²	56	56	56	56	56	-	18,8%
Einwohner/-innen pro km ²	1.755	1.796	1846	1.899	1.962	11,8%	-

Quelle: Ordnungsamt Leipzig (Einwohnerregister),

Planungsraumsteckbrief KJF 2014

Amt für Statistik und Wahlen, Stand 31.12.

Die Gesamtfläche im Planungsraum der Kinder- und Jugendförderung Ost/Nordost macht mit 18,8 % knapp ein Fünftel der Fläche Leipzigs aus. Die Einwohnerzahlen sind im Planungsraum im Fünfjahresvergleich mit 11,8 % gegenüber einem stadtweiten Anstieg um 8,5 % überdurchschnittlich gestiegen.

1.2 Sportplatzanlagen, Sportplätze und Spielplätze im öffentlichen Grün

Tabelle 2: Bestand an Sportplatzanlagen, Sportplätze und Spielplätze im öffentlichen Grün im Jahr 2014

	Sportplatzanlagen	Sporthallen	Spielplätze
Zentrum-Ost	0	1	0
Schönefeld-Abtnaundorf	1	1	4
Schönefeld-Ost	0	3	4
Mockau-Süd	1	0	0
Mockau-Nord	3	4	2
Thekla	2	3	4
Plaußig-Portitz	1	1	4
Neustadt-Neuschönefeld	0	5	11
Volkmarsdorf	0	2	4
Anger-Crottendorf	0	3	5
Sellerhausen-Stünz	2	5	6
Reudnitz-Thonberg	1	3	14
Seehausen	1	1	3
Planungsraum gesamt	12	32	61
Leipzig gesamt	69	145	309

Quelle: Amt für Stadtgrün, Amt für Sport

Planungsraumsteckbrief KJF 2014

Planungsraum Ost/Nordost

Im Planungsraum Ost/Nordost standen im Jahr 2014 insgesamt 12 Sportplatzanlagen, 32 Sporthallen und 61 Spielplätze im öffentlichen Grün zur Verfügung.

Das entspricht 17,4 % aller Sportplatzanlagen, 22,1 % aller Sporthallen und 19,7 % aller Spielplätze im öffentlichen Grün der Stadt Leipzig.

2 Bevölkerung

2.1 Einwohnerzahlen nach Altersgruppen

Tabelle 3: Einwohnerzahlen nach Altersgruppen und Ortsteilen 2014

Ortsteil	Einwohner/-innen nach Altersgruppen						Anteil < 27 Jahre in %
	0 < 6 Jahre	6 < 10 Jahre	10 < 18 Jahre	18 < 27 Jahre	0 < 27 Jahre	EW Gesamt	
Zentrum-Ost	178	69	115	747	1.109	4.123	26,9
Schönefeld-Abtnaundorf	805	450	681	1.802	3.738	11.483	32,6
Schönefeld-Ost	278	187	349	695	1.509	9.150	16,5
Mockau-Süd	290	143	237	501	1.171	4.356	26,9
Mockau-Nord	444	267	511	835	2.057	10.734	19,2
Thekla	223	132	237	345	937	5.619	16,7
Plaußig-Portitz	131	85	176	130	522	2.596	20,1
Neustadt-Neuschönefeld	723	315	589	2.620	4.247	10.982	38,7
Volkmarsdorf	651	366	636	1.900	3.553	9.937	35,8
Anger-Crottendorf	670	361	562	1.976	3.569	10.551	33,8
Sellerhausen-Stünz	385	226	350	816	1.777	8.198	21,7
Reudnitz-Thonberg	1.362	591	857	4.437	7.247	19.922	36,4
Seehausen	145	96	163	147	551	2.232	24,7
Planungsraum gesamt	6.285	3.288	5.463	16.951	31.987	109.883	29,1
Leipzig gesamt	32.792	18.086	29.320	65.854	146.052	551.871	26,5

Quelle: Ordnungsamt Leipzig (Einwohnerregister),

Planungsraumsteckbrief KJF 2014

Amt für Statistik und Wahlen, Stand 31.12.

Im Planungsraum lebten im Jahr 2014 insgesamt 109.883 Einwohner/-innen. Einwohnerstärkster Ortsteil ist Reudnitz-Thonberg mit 19.922 Einwohner/-innen, einwohnerschwächster Ortsteil Seehausen mit 2.232 Einwohner/-innen.

Der Anteil der unter 27-jährigen Einwohner/-innen im Planungsraum betrug 29,1 %. Im Mittelwert aller Ortsteile sind es nur 26,9 unter 27-jährigen Einwohner/-innen. Damit liegt der Planungsraum dennoch über dem städtischen Anteil von 26,5 % unter 27-jährige Einwohner/-innen.

Bezogen auf den Planungsraumwert lebten überdurchschnittlich viele unter 27-Jährige in den Ortsteilen Reudnitz-Thonberg, Neustadt-Neuschönefeld, Schönefeld-Abtnaundorf, Anger-Crottendorf und Volkmarsdorf.

2.2 Bevölkerungsentwicklung und -zusammensetzung

Tabelle 4: Jugendquote, Altenquote und Durchschnittsalter nach Ortsteilen im Jahresvergleich 2010 und 2014

Ortsteil	2010			2014		
	Jugend- quote	Alten- quote	Ø Alter	Jugend- quote	Alten- quote	Ø Alter
Zentrum-Ost	10,9	36,3	44,5	11,0	28,2	42,5
Schönefeld-Abtnaundorf	20,7	24,9	40,2	21,4	20,8	38,8
Schönefeld-Ost	13,2	84,0	54,2	14,5	79,8	54,1
Mockau-Süd	18,2	37,1	44,6	20,3	33,1	43,4
Mockau-Nord	14,3	56,3	50,7	16,8	58,5	50,4
Thekla	13,3	64,6	53,0	16,7	66,5	52,8
Plaußig-Portitz	18,2	38,4	47,0	21,3	41,0	48,0
Neustadt-Neuschönefeld	18,7	19,0	37,6	17,1	14,8	36,1
Volkmarsdorf	19,6	22,1	39,6	19,9	16,7	37,4
Anger-Crottendorf	19,3	25,0	39,3	18,6	21,0	38,4
Sellerhausen-Stünz	15,1	64,7	50,4	16,8	51,0	48,4
Reudnitz-Thonberg	17,5	23,4	38,7	17,3	19,5	37,3
Seehausen	22,2	22,9	41,3	23,9	25,8	42,6
Planungsraum gesamt	14,3	34,2	44,0	17,9	31,6	42,6
Leipzig gesamt	17,3	33,9	44,0	19,2	31,9	43,2

Quelle: Ordnungsamt Leipzig (Einwohnerregister),

Planungsraumsteckbrief KJF 2014

Amt für Statistik und Wahlen, Stand 31.12.

Die Bevölkerung im Planungsraum Ost/Nordost ist im Vergleich zur Stadt Leipzig mit Ø 42,6 Jahren etwas jünger.

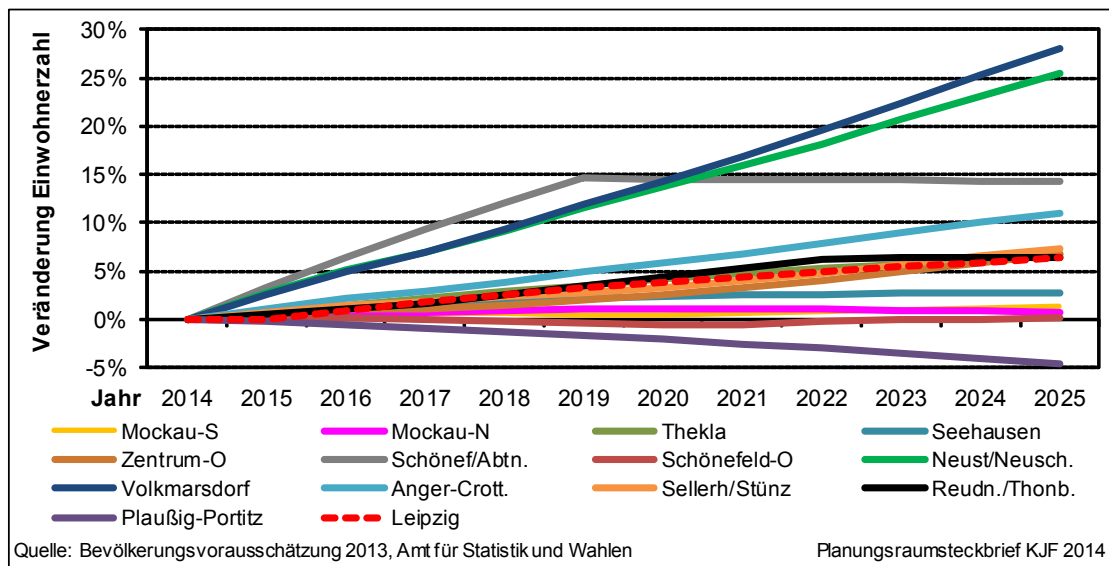
Das Durchschnittsalter sank im Fünfjahresvergleich im Planungsraum um 1,4 Jahre. Der Ortsteil mit dem höchsten Durchschnittsalter im Planungsraum war 2014 Schönefeld-Ost mit 54,1, der jüngste Ortsteil mit einer im Durchschnitt 37,3 Jahre alten Bevölkerung war Reudnitz-Thonberg.

Im Jahr 2014 betrug die Jugendquote im Planungsraum 17,9 und lag damit 3,6 Punkte über dem Wert des Jahres 2010. Die Jugendquote stieg im Fünfjahresvergleich außer in den Ortsteilen Neustadt-Neuschönefeld, Anger-Crottendorf und Reudnitz-Thonberg in allen Ortsteilen an. Der höchste Anstieg wurde in Thekla (+ 3,4) und Plaußig-Portitz (+ 3,1) registriert. Die höchste Jugendquote wurde mit 24,0 in Seehausen verzeichnet, die geringste in Zentrum-Ost mit einem Wert von 11,0.

Die Altenquote sank im gesamten Planungsraum von 34,2 im Jahr 2010 auf einen Wert von 31,6 in 2014 und lag damit unter dem Wert der Gesamtstadt. Gesunken ist die Altenquote im Fünfjahresvergleich in den Ortsteilen Mockau-Nord, Thekla, Plaußig-Portitz und Seehausen. Die höchste Absenkung wurde in Sellerhausen-Stünz (- 13,7) und der höchste Anstieg in Seehausen (+ 2,8) registriert. Die höchste Altenquote lag mit 79,8 im Ortsteil Schönefeld-Ost, die niedrigste Altenquote mit 14,8 im Ortsteil Neustadt-Neuschönefeld.

2.3 Bevölkerungsvorausschätzung

Abbildung 2: Bevölkerungsvorausschätzung nach Ortsteilen 2014 bis 2025



Ausgehend von der Hauptvariante der Bevölkerungsvorausschätzung 2013 soll die Einwohnerzahl der Gesamtstadt Leipzig bis 2025 kontinuierlich ansteigen und zu einem Bevölkerungszuwachs von 7,6 % führen.

Für den Planungsraum Ost/Nordost wird im gleichen Betrachtungszeitraum ein überdurchschnittlicher Bevölkerungszuwachs von 9,9 % prognostiziert.

Ein starkes Wachstum (über dem städtischen Durchschnitt liegend) wird für die im Planungsraum befindlichen Ortsteile Volkmarsdorf (+ 28,1 %), Neustadt-Neuschönefeld (+ 25,5 %), Schönefeld-Abtraundorf(+ 14,2 %), Anger-Crottendorf (+ 11,1 %), Sellerhausen-Stünz (+ 7,3 %), Zentrum-Ost sowie Thekla (mit je + 6,7 %) und Reudnitz-Thonberg (+ 6,5 %)

Ein leichtes Wachstum (unter dem städtischen Durchschnitt liegend) für die Ortsteile Seehausen (+ 2,8 %), Mockau-Süd (+ 1,3 %), Mockau-Nord (+ 0,7 %), Schönefeld-Ost (+ 0,2 %),

Lediglich für den Ortsteil Plaußig-Portitz wird ein Absinken der Bevölkerung (- 4,5 %) erwartet.

2.4 Bevölkerungsbewegung

Tabelle 5: Geburten, Sterbefälle, Bevölkerungsbewegung nach Ortsteilen 2014

Ortsteil	Geburten	Sterbefälle	Saldo	Zuzüge	Wegzüge	Wander.-saldo	Gesamt
Zentrum-Ost	42	64	-22	912	744	+ 168	+ 146
Schönefeld-Abtnaundorf	154	99	+ 55	1.801	1.541	+ 260	+ 315
Schönefeld-Ost	37	123	-86	832	764	+ 68	-18
Mockau-Süd	58	49	+ 9	652	472	+ 180	+ 189
Mockau-Nord	68	130	-62	912	715	+ 197	+ 135
Thekla	31	140	-109	500	316	+ 184	+ 75
Plaußig-Portitz	16	20	-4	131	143	-12	-16
Neustadt-Neuschönefeld	159	85	+ 74	2.494	2.146	+ 348	+ 422
Volkmarsdorf	135	128	+ 7	2.610	1.569	+ 1.041	+ 1.048
Anger-Crottendorf	126	57	+ 69	1.926	1.476	+ 450	+ 519
Sellerhausen-Stünz	80	102	-22	1.203	809	+ 394	+ 372
Reudnitz-Thonberg	304	299	+ 5	3.742	3.141	+ 601	+ 606
Seehausen	18	17	+ 1	139	133	+ 6	+ 7
Planungsraum gesamt	1.228	1.313	-85	17.854	13.969	+ 3.885	+ 3.800
Leipzig gesamt	6.241	5.889	+ 352	62.397	49.469	+ 12.928	+ 13.280

Quelle: Ordnungsamt Leipzig (Einwohnerregister),

Planungsraumsteckbrief KJF 2014

Amt für Statistik und Wahlen, Stand 31.12.

Im Jahr 2014 überwog die Zahl der Sterbefälle die Zahl der Geburten im Planungsraum Nordost um 85 Einwohner/-innen.

Ein Geburtendefizit bestand in den Ortsteilen Thekla (-109), Schönefeld-Ost (-86), Mockau-Nord (-62), Zentrum-Ost sowie Sellerhausen-Stünz (jeweils -22) und Plaußig-Portitz (-4).

Ein Geburtenüberschuss in den Ortsteilen Neustadt-Neuschönefeld (+74), Anger-Crottendorf (+69), Schönefeld-Abtnaundorf (+55), Mockau-Süd (+9), Volkmarsdorf (+7), Reudnitz-Thonberg (+5) und Seehausen (+1).

Insgesamt sind 2014 im Planungsraum Ost/Nordost 3.800 Menschen mehr zugezogen als weggezogen. Der Wanderungssaldo ist außer im Ortsteil Plaußig-Portitz (-12) in allen Ortsteilen des Planungsraumes positiv mit Wanderungsgewinnen. Die stärksten Wanderungsgewinne wiesen hierbei die Ortsteile Volkmarsdorf (+ 1.041) und Reudnitz-Thonberg (+ 601) auf.

3 Soziale Lage

3.1 Leistungsempfänger/-innen von ALG II, Sozialgeld und Anzahl von Bedarfsgemeinschaften

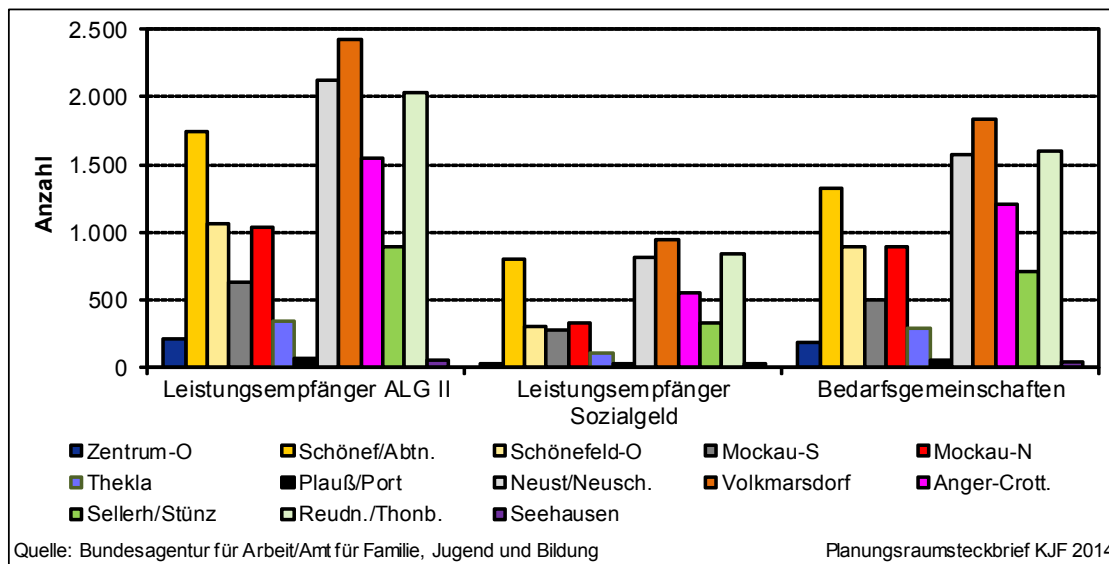
Tabelle 6: Leistungsempfänger/-innen von ALG II, Sozialgeld und Anzahl von Bedarfsgemeinschaften nach Ortsteilen 2013 und 2014

Ortsteil	2013			2014		
	ALG II	Sozial-geld	Bedarfs-gemein-schaften	ALG II	Sozial-geld	Bedarfs-gemein-schaften
Zentrum-Ost	213	40	191	208	32	193
Schönefeld-Abtnaundorf	1.727	810	1.303	1.744	799	1.327
Schönefeld-Ost	1.054	299	896	1.065	301	894
Mockau-Süd	637	245	502	633	279	497
Mockau-Nord	1.042	304	890	1.036	329	894
Thekla	379	96	318	345	105	288
Plaußig-Portitz	60	21	48	65	31	51
Neustadt-Neuschönefeld	2.176	841	1.578	2.125	814	1.572
Volkmarsdorf	2.448	889	1.861	2.421	951	1.834
Anger-Crottendorf	1.574	556	1.245	1.547	552	1.206
Sellerhausen-Stünz	924	305	734	889	330	715
Reudnitz-Thonberg	2.153	893	1.675	2.038	836	1.601
Seehausen	45	27	38	50	25	38
Planungsraum gesamt	14.432	5.326	11.279	14.166	5.384	11.110
Leipzig gesamt	52.642	17.824	42.286	51.175	17.885	41.215

Quelle: Bundesagentur für Arbeit/Amt für Jugend, Familie und Bildung

Planungsraumsteckbrief KJF 2014

Abbildung 3: Leistungsempfänger/-innen von ALG II, Sozialgeld und Anzahl von Bedarfsgemeinschaften nach Ortsteilen 2014



In diesem Abschnitt werden für den Planungsraum die Leistungsempfänger/-innen von Arbeitslosengeld II (ALGII), Sozialgeld und die Anzahl der Bedarfsgemeinschaften nach Ortsteilen benannt.

Die bei der Bundesagentur für Arbeit registrierten Leistungsempfänger/-innen von Arbeitslosengeld II weisen für die Stadt Leipzig im Jahr 2014 insgesamt 51.175 Leistungsempfänger/-innen aus. Dies ist im Vergleich zum Vorjahr ein Rückgang um 1.467 Leistungsempfänger/-innen von Arbeitslosengeld II. Im Planungsraum Ost/Nordost wurden 14.166 Leistungsempfänger/-innen von Arbeitslosengeld II registriert, 266 weniger als im Vorjahr.

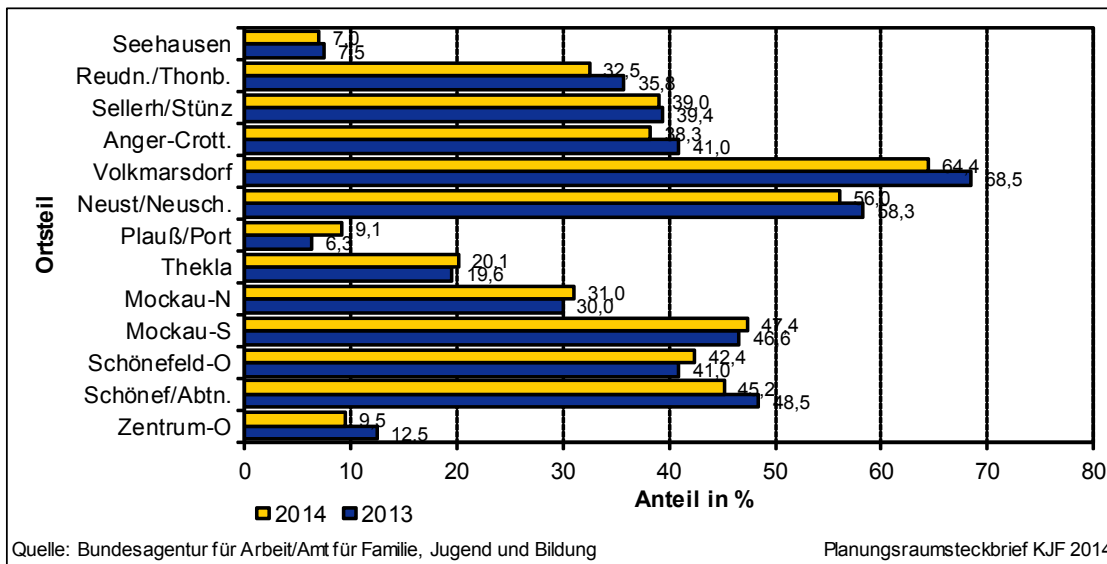
Bei den Leistungsempfänger/-innen von Sozialgeld ist in der Stadt Leipzig im Jahr 2014 ein Anstieg um 61 auf 17.885 Sozialgeldempfänger/-innen zu verzeichnen. Im Planungsraum Ost/Nordost wurden 5.384 Leistungsempfänger/-innen von Sozialgeld registriert, 58 mehr als im Vorjahr.

Die Anzahl der Bedarfsgemeinschaften in der Stadt Leipzig sank im Jahr 2014 um 1.071 auf 41.215 Bedarfsgemeinschaften. Im Planungsraum Ost/Nordost wurden 11.110 Bedarfsgemeinschaften registriert, 169 weniger als im Vorjahr.

3.2 Sozialgeldempfänger/-innen in der Altersklasse der 0- bis unter 15-Jährigen

Die folgenden Darstellungen betrachten Kinder bis zur Vollendung des 15. Lebensjahres, die in einer Bedarfsgemeinschaft leben und Leistungsempfänger/-innen von Sozialgeld sind.

Abbildung 4: Anteil der Sozialgeldempfänger/-innen zu den Einwohner/-innen in der Altersklasse der 0- bis unter 15-Jährigen nach Ortsteilen 2013 und 2014



Im Jahr 2014 waren insgesamt 17.540 Leipziger Kinder unter 15 Jahren auf Sozialgeldzahlungen angewiesen (+ 99). Bei steigender Einwohnerzahl der unter 15-Jährigen (+ 631) sank der Anteil von unter 15-jährigen Sozialgeldempfänger/-innen im Jahr 2014 auf 25,0 %.

Im Planungsraum Ost/Nordost stieg der Wert auf 5.258 Sozialgeldempfänger/-innen (+ 55). Der Anteil sank zwar um 1,6 Prozentpunkte, beträgt aber immer noch überdurchschnittlich hohe 39,9 %.

Tabelle 7: Anteil der Sozialgeldempfänger/-innen zu den Einwohner/-innen in der Altersklasse der 0- bis unter 15-Jährigen nach Ortsteilen 2013 und 2014

Ortsteil	2013			2014		
	Sozialgeld 0 bis unter 15 Jahre	Einwohner 0 bis unter 15 Jahre	Anteil in %	Sozialgeld 0 bis unter 15 Jahre	Einwohner 0 bis unter 15 Jahre	Anteil in %
Zentrum-Ost	39	313	12,5	31	327	9,5
Schönefeld-Abtnaundorf	794	1.638	48,5	780	1.727	45,2
Schönefeld-Ost	290	708	41,0	289	681	42,4
Mockau-Süd	243	521	46,6	273	576	47,4
Mockau-Nord	296	988	30,0	320	1.031	31,0
Thekla	96	490	19,6	103	512	20,1
Plaußig-Portitz	21	331	6,3	31	340	9,1
Neustadt-Neuschönefeld	824	1.413	58,3	797	1.422	56,0
Volkmarsdorf	871	1.272	68,5	934	1.450	64,4
Anger-Crottendorf	539	1.316	41,0	538	1.406	38,3
Sellerhausen-Stünz	293	744	39,4	320	821	39,0
Reudnitz-Thonberg	874	2.442	35,8	817	2.517	32,5
Seehausen	27	360	7,5	25	357	7,0
Planungsraum gesamt	5.207	12.536	41,5	5.258	13.167	39,9
Leipzig gesamt	17.441	67.150	26,0	17.540	70.109	25,0

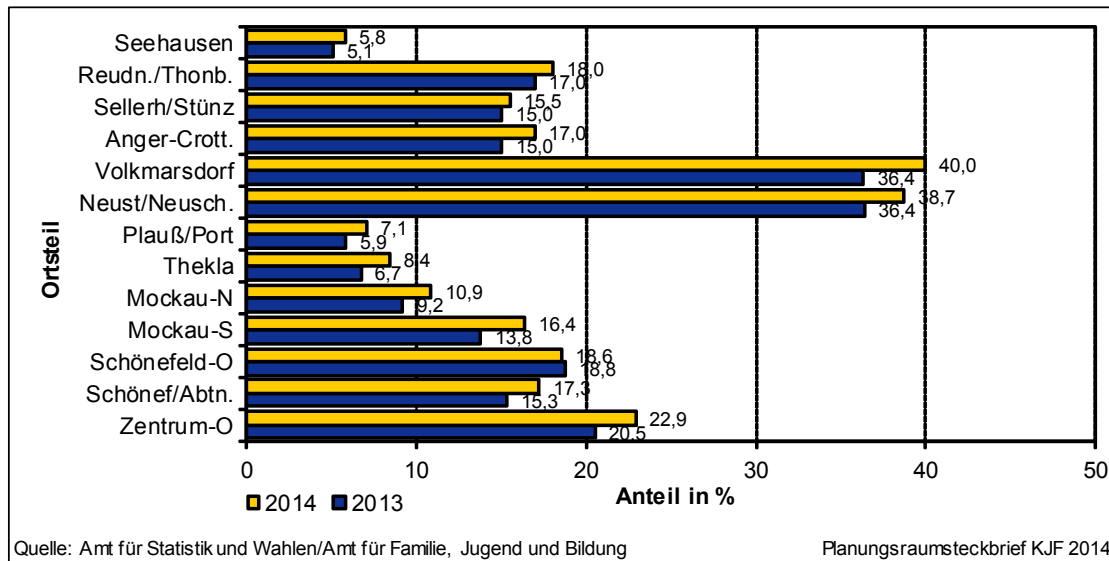
Quelle: Bundesagentur für Arbeit/Amt für Jugend, Familie und Bildung

Planungsraumsteckbrief KJF 2014

Bezogen auf die im Ortsteil lebenden unter 15-jährigen Einwohner/-innen war mehr als jeder Zweite in den Ortsteilen Volkmarsdorf (64,4 %) und Neustadt-Neuschönefeld (56,0 %) Sozialgeldempfänger/-in.

3.3 Migrationshintergrund

Abbildung 5: Anteil der Einwohner/-innen mit Migrationshintergrund zu den Einwohner/-innen in der Altersklasse der 0- bis unter 27-Jährigen nach Ortsteilen 2013 und 2014



Quelle: Amt für Statistik und Wahlen/Amt für Familie, Jugend und Bildung

Planungsraumsteckbrief KJF 2014

Zu den Personen mit Migrationshintergrund zählen neben den Ausländern, welche die größte Migrantengruppe bilden, die deutschen Staatsangehörigen mit Migrationshintergrund. Zu den weiteren Personen mit Migrationshintergrund, die nicht in die Kategorie Ausländer fallen, gehören insbesondere Deutsche mit einer oder mehreren weiteren Staatsbürgerschaften, Eingebürgerte, Spätaussiedler, Personen mit Geburtsort im Ausland sowie Kinder von vorgenannten ausländischen Eltern.

Tabelle 8: Einwohner/-innen mit Migrationshintergrund zu den Einwohner/-innen in der Altersklasse der 0- bis unter 27-Jährigen nach Ortsteilen 2013 und 2014

Ortsteil	2013			2014		
	Migranten 0 bis unter 27 Jahre	Einwohner 0 bis unter 27 Jahre	Anteil in %	Migranten 0 bis unter 27 Jahre	Einwohner 0 bis unter 27 Jahre	Anteil in %
Zentrum-Ost	219	1.068	20,5	254	1.109	22,9
Schönefeld-Abtnaundorf	570	3.716	15,3	645	3.738	17,3
Schönefeld-Ost	295	1.573	18,8	280	1.509	18,6
Mockau-Süd	155	1.122	13,8	192	1.171	16,4
Mockau-Nord	184	2.001	9,2	224	2.057	10,9
Thekla	64	951	6,7	79	937	8,4
Plaußig-Portitz	31	528	5,9	37	522	7,1
Neustadt-Neuschönefeld	1.529	4.201	36,4	1.645	4.247	38,7
Volkmarsdorf	1.132	3.114	36,4	1.420	3.553	40,0
Anger-Crottendorf	506	3.363	15,0	606	3.569	17,0
Sellerhausen-Stünz	251	1.670	15,0	276	1.777	15,5
Reudnitz-Thonberg	1.200	7.065	17,0	1.307	7.247	18,0
Seehausen	29	570	5,1	32	551	5,8
Planungsraum gesamt	6.165	30.942	19,9	6.997	31.987	21,9
Leipzig gesamt	22.588	142.611	15,8	25.423	146.052	17,4

Quelle: Amt für Statistik und Wahlen/Amt für Jugend, Familie und Bildung

Planungsraumsteckbrief KJF 2014

Die im Einwohnerregister registrierten der 0- bis unter 27-Jährigen weisen für die Stadt Leipzig im Jahr 2014 insgesamt 25.423 Einwohner/-innen mit einem Migrationshintergrund aus. Dies ist im Vergleich zum Vorjahr ein Anstieg um 2.835 Einwohner/-innen mit Migrationshintergrund.

Im Planungsraum Ost/Nordost wurden 6.997 Einwohner/-innen mit Migrationshintergrund registriert (+832). Der prozentuale Anteil stieg im Planungsraum zum Vorjahr von 19,9 % auf 21,9 % im Jahr 2014.

Bezogen auf die im Ortsteil lebenden unter 27-jährigen Einwohner/-innen ist der Anteil von Einwohner/-innen mit Migrationshintergrund in den Ortsteilen Volkmarsdorf (40,0 %) und Neustadt-Neuschönefeld (38,7 %) besonders hoch. Demgegenüber ist der Anteil in den Ortsteilen Seehausen (5,8 %), Plaußig-Portitz (7,1 %) und Thekla (8,4 %) besonders niedrig.

4 Jugend

Im Jahr 2014 lebten 146.052 Kinder, Jugendliche, Heranwachsende und junge Erwachsene zwischen 0- und 27 Jahren mit Hauptwohnsitz in Leipzig.

4.1 Kinder- und Jugendförderung

Die Angebote der Kinder- und Jugendförderung wurde im Jahr 2014 mit knapp neun Millionen Euro gefördert. In der Fördersumme sind ab 2014 die Mittel für den Leistungsbereich der Schulsozialarbeit nach § 13 SGB VIII nicht mehr enthalten. Diese kommen noch separat hinzu, da entsprechend dem Stadtratsbeschluss Nr. 1795/13 vom 16.10.2013 ab dem Haushaltsjahr 2014 die Schulsozialarbeit mit einem eigenen Haushaltstitel geführt wird.

Im Planungsraum OST/Nordost wurden im Jahr 2014 im Rahmen der Kinder- und Jugendförderung nach §§ 11 bis 16 SGB VIII elf planungsraumbezogene Angebote gefördert. Darunter waren sieben Angebote nach § 11 SGB VIII, zwei Angebote nach § 13 SGB VIII und zwei Angebote nach § 16 SGB VIII. Weiterhin wurden 14 Leistungsvereinbarungen zur Erbringung von Schulsozialarbeit an Schulen im Planungsraum abgeschlossen.

Für den Planungsraum nutzbar sind auch die geförderten stadtweiten Angebote. Zu den 101 stadtweiten Angeboten zählen nach § 11 SGB VIII themen- und zielgruppenorientierte Maßnahmen, medienpädagogische Projektarbeit, Jugendkulturarbeit, geschlechtsspezifische Arbeit und auch die Spielmobile. Weiterhin die Förderung der Jugendverbände nach § 12 SGB VIII, die arbeitsweltbezogene Jugendsozialarbeit, Jugendberatungsstellen und Schulverweigererprojekte nach § 13 SGB VIII, der erzieherische Kinder- und Jugendschutz nach § 14 SGB VIII sowie Familienbildungsmaßnahmen mit überörtlicher Ausstrahlung nach § 16 SGB VIII.

Im Jahr 2014 wurden zusätzlich 49 teilnehmerfinanzierte und stadtweite Einzelmaßnahmen für Bildungsmaßnahmen der Jugendverbände, Ferienfreizeiten sowie internationaler Jugendarbeit gefördert. Besonders die Ferienprogramme sind ein wichtiger Bestandteil der außerschulischen Kinder-, Jugend- und Familienbildung. Der Ferienpass bietet den Leipziger Schüler/-innen seit 1981 zahlreiche Möglichkeiten zum individuellen bzw. gemeinsamen Besuch verschiedener Einrichtungen, Veranstaltungen, Sehenswürdigkeiten, Workshops und Fahrten. Auch im Jahr 2014 wurden zahlreiche Veranstaltungen auf hohem Niveau durchgeführt. Zur öffentlichen Verantwortung für das Aufwachsen von Kindern zählen auch die Angebotsformen von Hilfen zur Erziehung mit den unterschiedlichen sozialen Realitäten, Lebenslagen, Lebenswelten und Milieus von Familien und Kindern. Eine Einzelauflistung erzieherischer Hilfen im Planungsraum ist in der Anlage enthalten. Jugend erfordert auch die Betrachtung von weiteren Indikatoren wie Jugendkriminalität und Jugendarbeitslosigkeit, die im Folgenden nach Ortsteilen dargestellt werden.

4.2 Jugendkriminalität

Das Sachgebiet Jugendgerichtshilfe sichert gemäß § 52 SGB VIII in Verbindung mit § 38 Jugendgerichtsgesetz den Rechtsanspruch junger straffällig gewordener Menschen im Alter von 14 bis zur Vollendung des 21. Lebensjahres auf Mitwirkung der Jugend(gerichts-)hilfe im Jugendstrafverfahren und unterstützt gleichzeitig die verfahrensbeteiligten Behörden. Die Mitwirkung der Jugendgerichtshilfe beginnt mit der polizeilichen Information über die Feststellung eines jungen Menschen als Beschuldigter einer Tat. Die Betreuung endet mit Abschluss des Jugendstrafverfahrens, das heißt sie umfasst auch ggf. die Eingliederungshilfe nach der Haftentlassung.

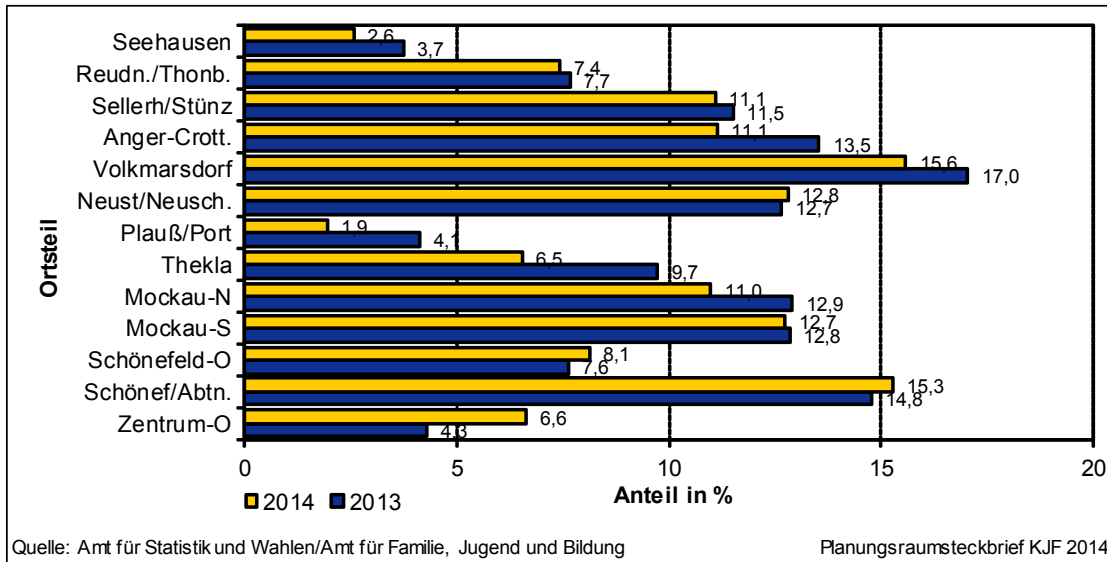
Tabelle 9: Jugendkriminalität zu den Einwohner/-innen in der Altersklasse der 0- bis unter 21-Jährigen nach Ortsteilen 2013 und 2014

Ortsteil	2013			2014		
	Straftäter 14 bis unter 21 Jahre	Einwohner 14 bis unter 21 Jahre	Anteil in %	Straftäter 14 bis unter 21 Jahre	Einwohner 14 bis unter 21 Jahre	Anteil in %
Zentrum-Ost	7	163	4,3	12	181	6,6
Schönefeld-Abtnaundorf	92	623	14,8	104	681	15,3
Schönefeld-Ost	25	328	7,6	28	345	8,1
Mockau-Süd	24	187	12,8	27	212	12,7
Mockau-Nord	52	403	12,9	49	446	11,0
Thekla	18	185	9,7	13	199	6,5
Plaußig-Portitz	4	97	4,1	2	103	1,9
Neustadt-Neuschönefeld	105	830	12,7	107	836	12,8
Volkmarsdorf	98	575	17,0	108	693	15,6
Anger-Crottendorf	78	576	13,5	67	602	11,1
Sellerhausen-Stünz	36	313	11,5	38	343	11,1
Reudnitz-Thonberg	83	1.084	7,7	88	1.184	7,4
Seehausen	4	107	3,7	3	117	2,6
Planungsraum gesamt	626	5.471	11,4	646	5.942	10,9
Leipzig gesamt	2.566	25.067	10,2	2.410	26.959	8,9

Quelle: Amt für Statistik und Wahlen/Amt für Jugend, Familie und Bildung

Planungsraumsteckbrief KJF 2014

Abbildung 6: Anteil der Jugendkriminalität zu den Einwohner/-innen in der Altersklasse der 14- bis unter 21-Jährigen nach Ortsteilen 2013 und 2014



Quelle: Amt für Statistik und Wahlen/Amt für Familie, Jugend und Bildung

Planungsraumsteckbrief KJF 2014

Die vom SG Jugendgerichtshilfe gemeldeten Straftäter der 14- bis unter 21-Jährigen weisen für die Stadt Leipzig im Jahr 2014 insgesamt 2.410 Straftäter aus (- 156). Im Planungsraum Ost/Nordost betrifft dies 646 registrierte 14- bis unter 21-jährige Straftäter (+ 20). Der prozentuale Anteil sank durch die steigende Einwohnerzahl der

14- bis unter 21-Jährigen (+ 471) auf immer noch überdurchschnittliche 10,9 %. Besonders hoch ist der Anteil jugendlicher Straftäter/-innen in den Ortsteilen Volkmarsdorf (15,6 %) und Schönefeld-Abnaundorf (15,3 %).

4.3 Jugendarbeitslosigkeit

Abbildung 7: Anteil der Jugendarbeitslosigkeit zu den Einwohner/-innen in der Altersklasse der 15- bis unter 25-Jährigen nach Ortsteilen 2013 und 2014

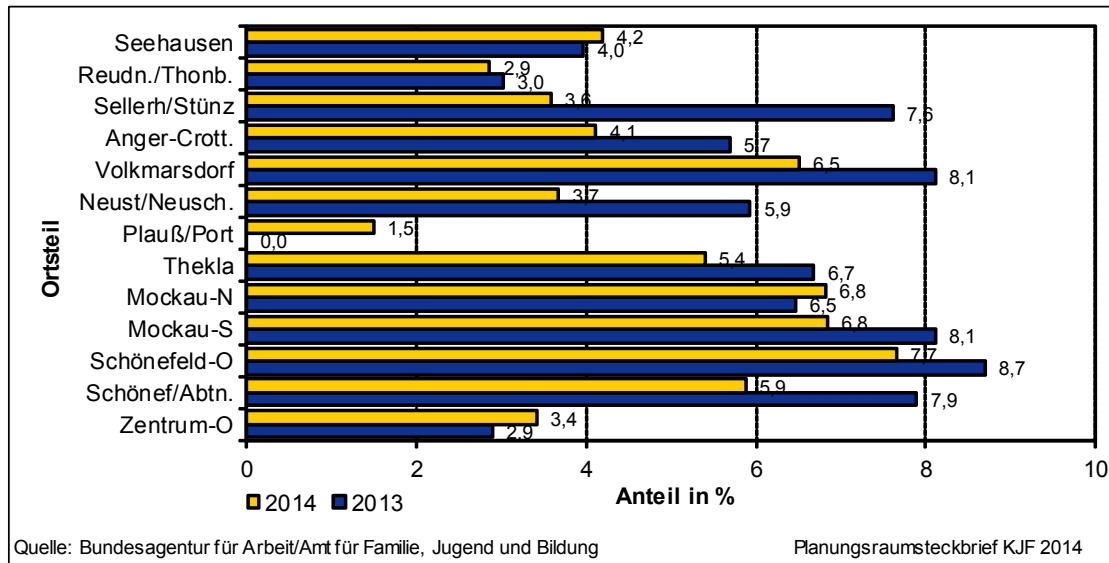


Tabelle 10: Jugendarbeitslosigkeit zu den Einwohner/-innen in der Altersklasse der 15- bis unter 25-Jährigen nach Ortsteilen 2013 und 2014

Ortsteil	2013			2014		
	Arbeitslose 15 bis unter 25 Jahre	Einwohner 15 bis unter 25 Jahre	Anteil in %	Arbeitslose 15 bis unter 25 Jahre	Einwohner 15 bis unter 25 Jahre	Anteil in %
Zentrum-Ost	15	518	2,9	18	527	3,4
Schönefeld-Abnaundorf	115	1.457	7,9	83	1.413	5,9
Schönefeld-Ost	56	644	8,7	47	614	7,7
Mockau-Süd	33	407	8,1	29	424	6,8
Mockau-Nord	50	773	6,5	51	748	6,8
Thekla	23	344	6,7	17	315	5,4
Plaußig-Portitz	0	150	0,0	2	134	1,5
Neustadt-Neuschönefeld	124	2.090	5,9	76	2.069	3,7
Volkmarsdorf	112	1.381	8,1	102	1.567	6,5
Anger-Crottendorf	83	1.458	5,7	62	1.506	4,1
Sellerhausen-Stünz	50	657	7,6	24	670	3,6
Reudnitz-Thonberg	97	3.206	3,0	93	3.248	2,9
Seehausen	6	151	4,0	6	143	4,2
Planungsraum gesamt	764	13.236	5,8	610	13.378	4,6
Leipzig gesamt	2.445	53.792	4,5	1.922	53.533	3,6

Quelle: Bundesagentur für Arbeit/Amt für Jugend, Familie und Bildung
Planungsraumsteckbrief KJF 2014

Als arbeitslose Jugendliche gelten arbeitssuchende Personen, die mindestens 15 und höchstens 24 Jahre alt sind und vorübergehend nicht in einem Beschäftigungsverhältnis stehen oder nur eine weniger als 15 Stunden wöchentlich umfassende Beschäftigung ausüben, eine versicherungspflichtige Beschäftigung suchen und dabei den Vermittlungsbemühungen der Agentur für Arbeit oder des Jobcenters Leipzig zur Verfügung stehen, also arbeitsfähig und -bereit sind.

Die von der Bundesagentur für Arbeit gemeldeten Arbeitslosenzahlen der 15- bis unter 25-Jährigen weisen für die Stadt Leipzig im Jahr 2014 insgesamt 1.922 Arbeitslose aus (- 523). Im Planungsraum Ost/Nordost betrifft dies 610 registrierte 15- bis unter 25-jährige Arbeitslose (- 154). Der prozentuale Anteil sank im Planungsraum Ost/Nordost im Jahresvergleich von 5,8 % auf 4,6 % im Jahr 2014. Der höchste Anteil ist im Ortsteil Schönefeld-Ost mit 7,7 % und der niedrigste im Ortsteil Plaußig-Portitz mit 1,5 %.

5 Bildung

5.1 Infrastruktur und Nutzung im frühkindlichen Bereich

Im Jahr 2014 standen für die frühkindliche Bildung, Betreuung und Erziehung in Kindertageseinrichtungen im Planungsraum Ost/Nordost 36 Einrichtungen zur Verfügung (stadtweit 226). Die Einzelauflistung ist in der Anlage enthalten.

Tabelle 11: Anzahl der angebotenen Betreuungsplätze in Kindertageseinrichtungen nach Ortsteilen 2010 bis 2014*

Ortsteil	Kapazität				
	2010	2011	2012	2013	2014
Zentrum-Ost	275	275	293	293	293
Schönefeld-Abtnaundorf	350	350	350	342	341
Schönefeld-Ost	681	726	765	831	823
Mockau-Süd	115	119	130	130	130
Mockau-Nord	411	411	432	470	470
Thekla	152	152	185	182	245
Plaußig-Portitz	53	53	85	95	95
Neustadt-Neuschönefeld	509	509	510	528	522
Volkmarsdorf	117	117	287	311	311
Anger-Crottendorf	286	290	290	290	291
Sellerhausen-Stünz	311	311	319	319	319
Reudnitz-Thonberg	542	542	557	604	612
Seehausen	66	66	66	66	66
Planungsraum gesamt	3.868	3.921	4.269	4.461	4.518
Leipzig gesamt	19.863	20.041	21.175	21.851	23.174

Quelle: Amt für Jugend, Familie und Bildung, Stand September

Planungsraumsteckbrief KJF 2014

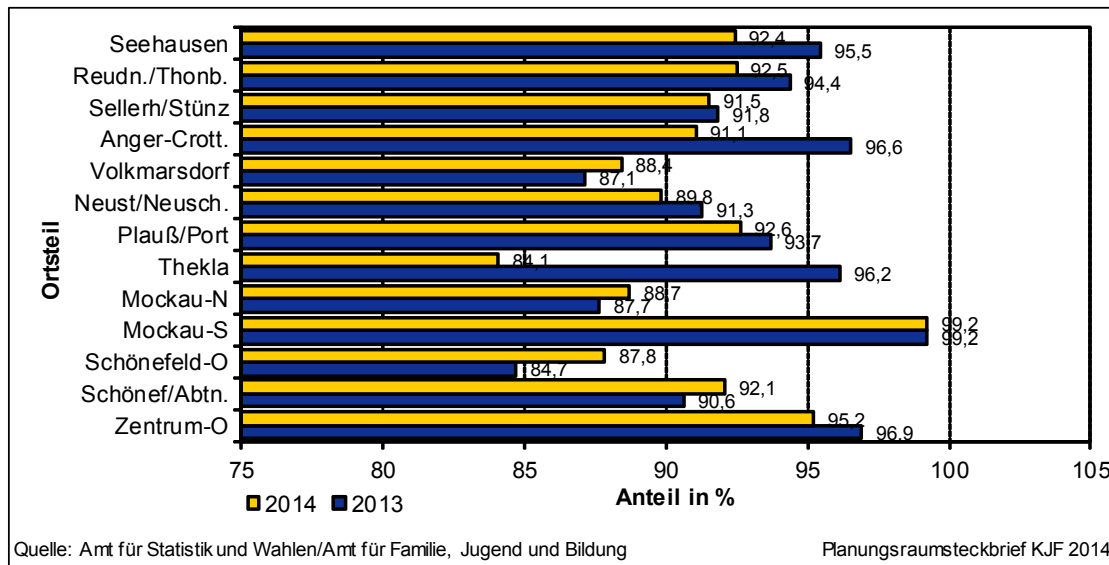
*Kindertageseinrichtungen impliziert Kinderkrippen, Kindergärten, Integrationseinrichtungen und kombinierte Einrichtungen für Kinder im Alter von null bis sechs Jahren. Horte/Hortplätze sind in dieser Darstellung nicht integriert, da diese zum Primärbereich zählen.

Die Kapazität der Betreuungsplätze in Kindertageseinrichtungen ist im Fünfjahresvergleich stetig gestiegen. Im Jahr 2014 betragen diese für die Stadt Leipzig insgesamt 23.174 Plätze. Im Vergleich zum Vorjahr ist dies ein

Planungsraum Ost/Nordost

Anstieg um 1.323 angebotene Betreuungsplätze. Im Planungsraum Ost/Nordost stiegen die Kapazitäten auf 4.518 Betreuungsplätze in Kindertageseinrichtungen (+ 57).

Abbildung 8: Auslastung der angebotenen Betreuungsplätze nach Ortsteilen 2013 und 2014



Die Auslastung der angebotenen Betreuungsplätze in Kindertageseinrichtungen betrug im Jahr 2014 für die Stadt Leipzig 91,2 %. Im Vergleich zum Vorjahr ist dies ein Rückgang um 1,1 Prozentpunkte.

Im Planungsraum Ost/Nordost betrug das Verhältnis von Platzkapazitäten zu belegten Plätzen in Kindertageseinrichtungen unterdurchschnittliche 90,4 %. Die höchste Auslastungsquote befand sich im Jahr 2014 im Ortsteil Mockau-Süd mit 99,2 % und die niedrigste im Ortsteil Thekla mit 84,1 %.

5.2 Infrastruktur und Nutzung im schulischen Bereich

Tabelle 12: Anzahl allgemeinbildender Schulen nach Schulart im Schuljahr 2013/2014

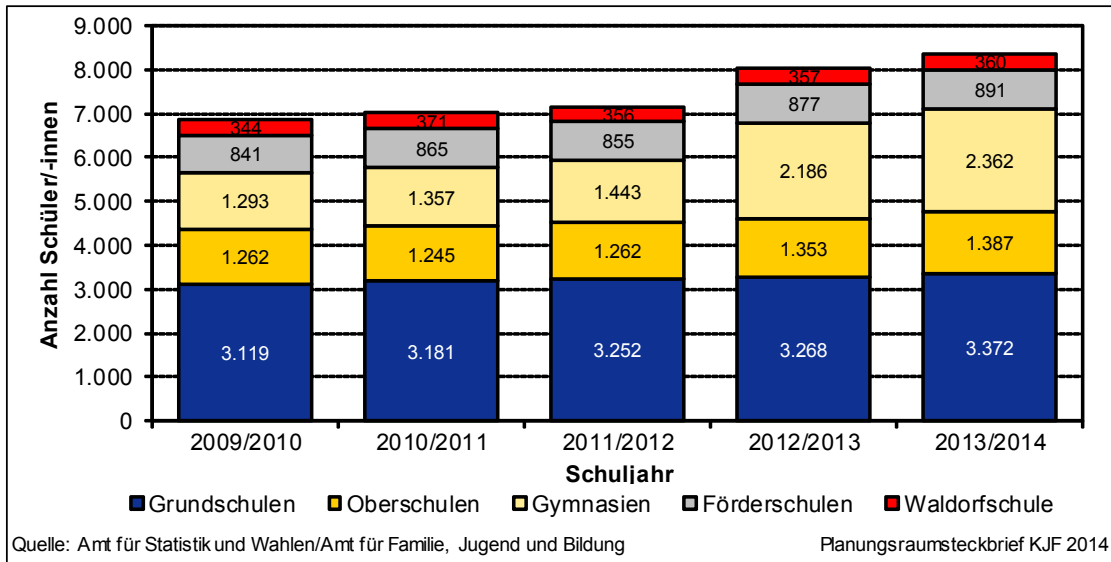
Schulart	Schulen Gesamt	Schulen Planungsraum	Schüler/-innen Leipzig	Schüler/-innen Planungsraum	Schüler/-innen in %
Grundschulen	77	16	16.324	3.372	20,7
Oberschulen	29	4	9.636	1.387	14,4
Gymnasien	22	4	12.788	2.362	18,5
Förderschulen	18	5	2.578	891	34,6
Waldorfschule	2	1	454	360	79,3
Gesamt	148	30	41.780	8.372	20,0

Quelle: Amt für Jugend, Familie und Bildung, Stand September

Planungsraumsteckbrief KJF 2014

Im Schuljahr 2013/14 gab es im Planungsraum Ost/Nordost insgesamt 30 allgemeinbildende Schulen. Davon waren 16 Grundschulen, vier Oberschulen, vier Gymnasien, fünf Förderschulen und eine Waldorfschule. Die 8.372 Schüler/-innen des Planungsraumes Ost/Nordost ergeben 20,0 % aller Schüler/-innen der Stadt Leipzig.

Abbildung 9: Anzahl der Schüler/-innen nach Schulart Schuljahr 2009/10 bis 2013/14

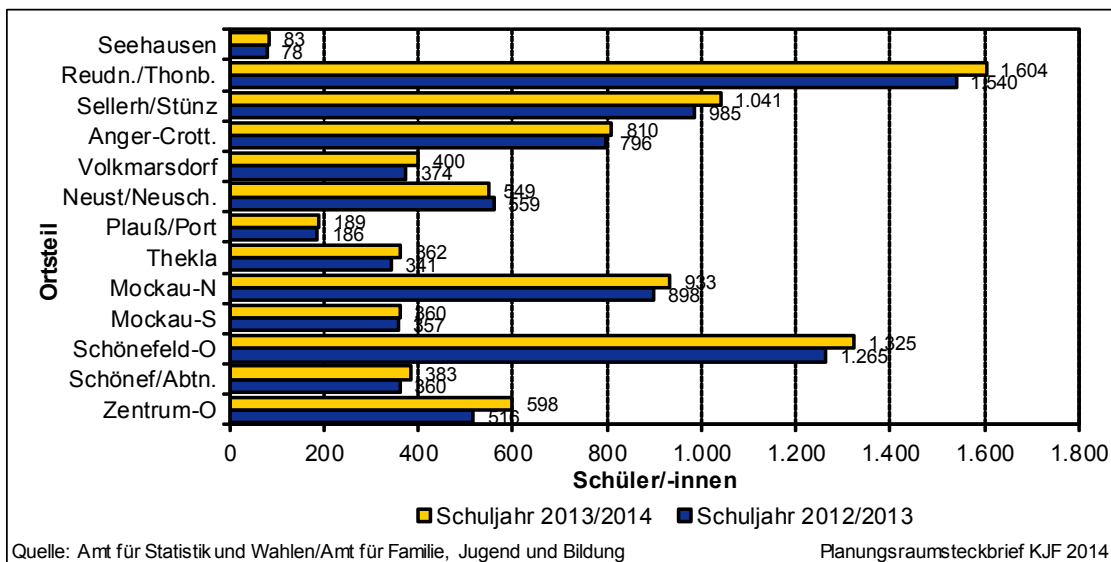


Die Anzahl der Schüler/-innen an den Grundschulen, der Oberschulen und dem Gymnasium erreichte im Schuljahr 2013/14 im Planungsraum Ost/Nordost mit einer Summe von 8.372 Schüler/-innen einen neuen Höchststand.

Dabei stiegen die Schülerzahlen an allen Schularten. Im Vergleich zum Schuljahr 2009/10 wuchs der Anteil der Schüler/-innen an den Grundschulen um 8,1 %, den Oberschule um 9,9 %, an den Gymnasien um 82,7 % und an den Förderschulen um 5,9 %.

Der Anteil der Schüler/-innen an der Waldorfschule blieb trotz der im Allgemeinen steigenden Schülerzahlen auf gleichbleibendem Niveau.

Abbildung 10: Anzahl der Schüler/-innen nach Ortsteilen Schuljahr 2012/2013 und 2013/14



Im Vergleich der Schülerzahlen 2013/2014 zum Vorjahr nach Ortsteilen ist festzustellen, dass – außer in Neustadt-Neuschönefeld - in allen Ortsteilen die Schülerzahlen gestiegen sind.

5.3 Übergänge

5.3.1 Schulanfänger/-innen

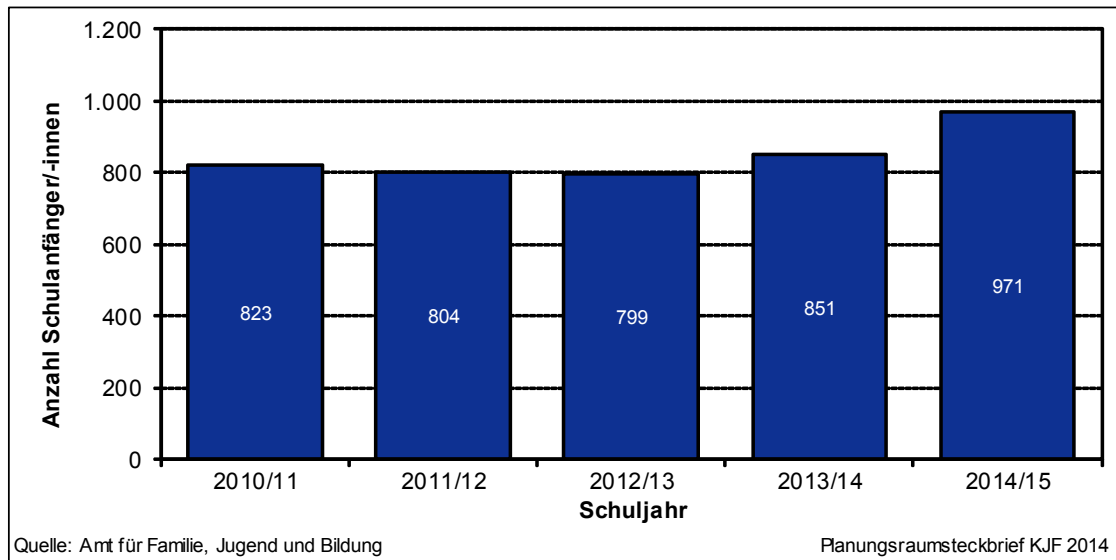
Tabelle 13: Anzahl der Schulanfänger/-innen nach Grundschulen im Planungsraum

	2009/10	2010/11	2011/12	2012/13	2013/14	2014/15
Clara-Wieck-Schule	60	79	62	77	88	77
Astrid-Lindgren-Schule	45	63	56	50	56	58
66. Schule	46	69	70	57	66	76
Schule Portitz	22	36	51	47	46	68
Wilhelm-Wander-Schule	25	56	46	42	39	58
Schule am Rabet	41	37	42	53	49	56
August-Bebel-Schule	42	33	42	33	43	48
74. Schule	53	61	60	66	53	68
Ernst-Pinkert-Schule	38	50	48	46	48	55
Hans-Christian-Andersen-Schule	37	35	34	37	45	63
Wilhelm-Busch-Schule	47	44	50	52	51	57
77. Schule	49	57	47	48	34	64
Schule Seehausen	17	21	25	17	26	23
BIP-Kreativitätszentrum	0	100	85	81	88	88
Freie Grundschule Clara Schumann	73	72	74	78	103	96
Grundschule Auguste	12	10	12	15	16	16
Planungsraum gesamt	607	823	804	799	851	971
Leipzig gesamt	3.299	3.836	3.889	3.950	4.189	4.611

Quelle: Amt für Jugend, Familie und Bildung, Stand September

Planungsraumsteckbrief KJF 2014

Abbildung 11: Anzahl der Schulanfänger/-innen im Planungsraum der Schuljahre 2010/11 bis 2014/15



Im Schuljahr 2014/2015 gab es in der Stadt Leipzig 4.611 Schulanfänger/-innen (+ 422).

Die 971 Schulanfänger/-innen im Planungsraum OST/Nordost ergaben 21,1 % aller Schulanfänger/-innen der Stadt Leipzig. Gegenüber dem Vorjahr ist dies im Planungsraum ein Anstieg um 120 Schulanfänger/-innen.

Von diesen Schulanfänger/-innen wurden 92,9 % fristgemäß, 6,7 % nach Rückstellung aus dem Vorjahr und 0,4 % vorzeitig eingeschult.

Für die Schulanfänger/-innen des Planungsraumes standen 16 Grundschulen zur Verfügung. Davon waren 13 in kommunaler Trägerschaft und drei in freier Trägerschaft.

5.3.2 Bildungsempfehlungen

Tabelle 14: Bildungsempfehlungen an Grundschulen nach Ortsteilen in den Schuljahren 2013/2014 und 2014/2015

Ortsteil	2013/2014			2014/2015		
	Gymnasium	Oberschule	keine*	Gymnasium	Oberschule	keine*
Zentrum-Ost	5	3		6	2	
Schönefeld-Abtnaundorf	20	78	1	24	41	2
Schönefeld-Ost	10	21		12	14	
Mockau-Süd	17	13		6	16	1
Mockau-Nord	29	32		21	35	
Thekla	13	6		10	16	
Plaußig-Portitz	15	11		13	6	
Neustadt-Neuschönefeld	17	41	1	16	56	
Volkmarsdorf	14	26		15	46	
Anger-Crottendorf	13	42	7	21	50	
Sellerhausen-Stünz	14	15		15	25	
Reudnitz-Thonberg	37	56	1	48	68	1
Seehausen	4	12		8	17	
Planungsraum gesamt	208	356	10	215	392	4
Leipzig gesamt	1.663	1.593	18	1.719	1.683	21

Quelle: Amt für Jugend, Familie und Bildung

Planungsraumsteckbrief KJF 2014

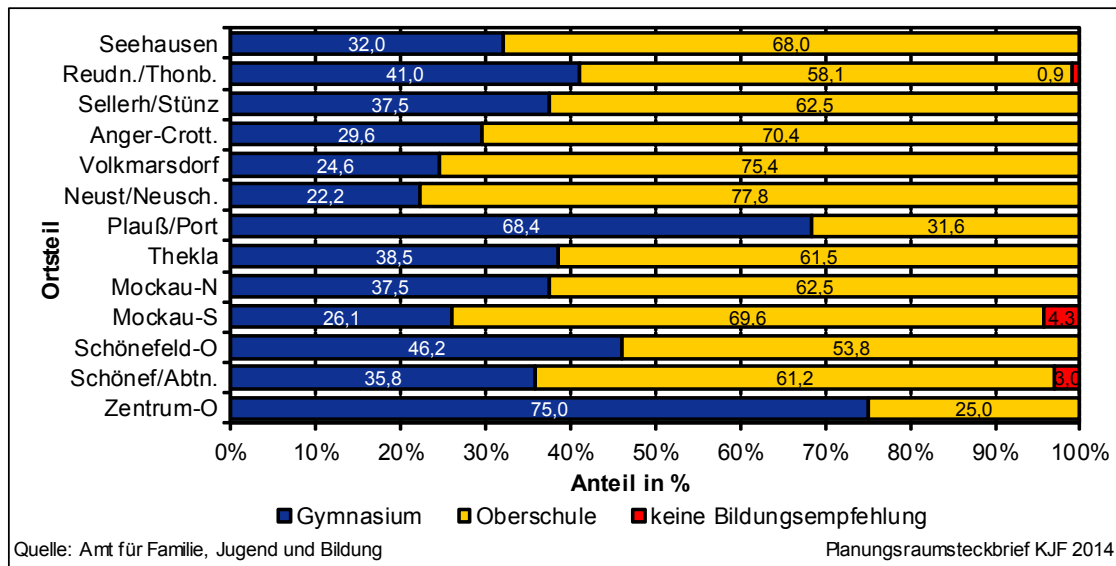
*keine Bildungsempfehlung erhalten beispielsweise Kinder, die an eine Förderschule wechseln, in ein anderes Bundesland ziehen oder die 4. Klasse wiederholen.

Im Schuljahr 2014/15 erhielten 50,2 % der Viertklässler/-innen einer Grundschule der Stadt Leipzig eine gymnasiale Bildungsempfehlung und 49,2 % eine Bildungsempfehlung für eine Oberschule. 0,6 % der Viertklässler/-innen erhielten keine Bildungsempfehlung.

Im Planungsraum Ost/Nordost betrug der Anteil einer gymnasialen Bildungsempfehlung 35,2 % und der Anteil einer Bildungsempfehlung für eine Oberschule 64,2 %. Der Anteil Viertklässler/-innen die keine Bildungsempfehlung erhalten haben betrug im Planungsraum 0,7 %.

Im Vergleich zum Schuljahr 2013/2014 hat der Anteil gymnasialer Bildungsempfehlungen im Planungsraum Ost/Nordost deutlich abgenommen und der Anteil der Bildungsempfehlung für eine Oberschule deutlich zugenommen.

Abbildung 12: Bildungsempfehlungen an Grundschulen im Planungsraum nach Ortsteilen im Schuljahr 2014/2015



Der höchste Anteil einer gymnasialen Bildungsempfehlung ist in den Ortsteilen Zentrum-Ost (75,0 %) und Plaußig-Portitz (68,4 %) zu verzeichnen. Allerdings waren dies hier im Schuljahr 2014/2014 lediglich acht bzw. 19 Viertklässler/-innen.

In allen anderen Ortsteilen liegt der Anteil einer gymnasialen Bildungsempfehlung unter dem städtischen Anteil. Am niedrigsten ist der Anteil einer gymnasialen Bildungsempfehlung in den Ortsteilen Neustadt-Neuschönefeld (22,2 %), Volkmarsdorf (24,6 %) und Mockau-Süd (26,1 %) zu verzeichnen.

5.3.3 Schulerfolg

Ein maßgeblicher Indikator für einen Schulerfolg ist ein Abschlusszeugnis an einer allgemeinbildenden Schule. Von besonderem Interesse sind die hier dargestellten Abgänger/-innen der Oberschulen. Schulabgänger/-innen an Förderschulen sowie Gymnasien wurden nicht dargestellt, da der Besuch dieser Einrichtungen in den meisten Fällen nicht ortsteilbezogen, sondern fachrichtungs- bzw. schwerpunktbezogen stattfindet.

Tabelle 15: Abgänger/-innen von Oberschulen nach Art des Abschlusses im Schuljahr 2013/2014

	Anzahl Abg./-innen Gesamt	Anteil Schulabschluss in %							
		Abgangszeugnis (ohne Abschluss)			Abschlüsse Klasse 9		Abschlüsse Klasse 10		
		7.Kl.	8.Kl.	9.Kl.	HS	qual. HSA	HSA	qual. HSA	RSA
20. Schule	65	3,1	18,5	20,0	12,3	1,5	1,5	0,0	43,1
Schule Portitz	58	0,0	5,2	0,0	6,9	8,6	3,4	0,0	75,9
16. Schule	74	2,7	9,5	9,5	17,6	2,7	0,0	0,0	58,1
125. Schule	48	0,0	2,1	14,6	10,4	2,1	6,3	0,0	64,6
Planungsraum gesamt	245	1,6	9,4	11,0	12,2	3,7	2,4	0,0	59,6
Leipzig gesamt	1.256	1,4	5,0	5,8	12,3	3,0	1,8	0,2	70,5

Quelle: Amt für Jugend, Familie und Bildung

Planungsraumsteckbrief KJF 2014

In der Stadt Leipzig lag im Schuljahr 2013/2014 der Anteil der Schulabgänger/-innen einer Oberschule ohne einen Schulabschluss bei 12,3 %. Deutlich über dem gesamtstädtischen Wert war dieser Anteil im Planungsraum Ost/Nordost mit 22,0 %.

Besonders hoch war dieser Anteil mit 41,6 % an der 20. Schule. Allerdings haben hier auch 43,1 % einen Realschulabschluss erreicht.

Indexverzeichnis

Abbildungen

Abbildung 1:	Planungsraum Ost/Nordost	2
Abbildung 2:	Bevölkerungsvorausschätzung nach Ortsteilen 2014 bis 2025	6
Abbildung 3:	Leistungsempfänger/-innen von ALG II, Sozialgeld und Anzahl von Bedarfsgemeinschaften nach Ortsteilen 2014	8
Abbildung 4:	Anteil der Sozialgeldempfänger/-innen zu den Einwohner/-innen in der Altersklasse der 0- bis unter 15-Jährigen nach Ortsteilen 2013 und 2014	9
Abbildung 5:	Anteil der Einwohner/-innen mit Migrationshintergrund zu den Einwohner/-innen in der Altersklasse der 0- bis unter 27-Jährigen nach Ortsteilen 2013 und 2014	10
Abbildung 6:	Anteil der Jugendkriminalität zu den Einwohner/-innen in der Altersklasse der 14- bis unter 21-Jährigen nach Ortsteilen 2013 und 2014	13
Abbildung 7:	Anteil der Jugendarbeitslosigkeit zu den Einwohner/-innen in der Altersklasse der 15- bis unter 25-Jährigen nach Ortsteilen 2013 und 2014	13
Abbildung 8:	Auslastung der angebotenen Betreuungsplätze nach Ortsteilen 2013 und 2014	16
Abbildung 9:	Anzahl der Schüler/-innen nach Schulart Schuljahr 2009/10 bis 2013/14	17
Abbildung 10:	Anzahl der Schüler/-innen nach Ortsteilen Schuljahr 2012/2013 und 2013/14	17
Abbildung 11:	Anzahl der Schulanfänger/-innen im Planungsraum der Schuljahre 2010/11 bis 2014/15	18
Abbildung 12:	Bildungsempfehlungen an Grundschulen im Planungsraum nach Ortsteilen im Schuljahr 2014/2015	20

Tabellen

Tabelle 1:	Gesamtfläche und Einwohner/-innen 2010 bis 2014	3
Tabelle 2:	Bestand an Sportplatzanlagen, Sportplätze und Spielplätze im öffentlichen Grün im Jahr 2014	3
Tabelle 3:	Einwohnerzahlen nach Altersgruppen und Ortsteilen 2014	4
Tabelle 4:	Jugendquote, Altenquote und Durchschnittsalter nach Ortsteilen im Jahresvergleich 2010 und 2014	5
Tabelle 5:	Geburten, Sterbefälle, Bevölkerungsbewegung nach Ortsteilen 2014	7
Tabelle 6:	Leistungsempfänger/-innen von ALG II, Sozialgeld und Anzahl von Bedarfsgemeinschaften nach Ortsteilen 2013 und 2014	8
Tabelle 7:	Anteil der Sozialgeldempfänger/-innen zu den Einwohner/-innen in der Altersklasse der 0- bis unter 15-Jährigen nach Ortsteilen 2013 und 2014	10
Tabelle 8:	Einwohner/-innen mit Migrationshintergrund zu den Einwohner/-innen in der Altersklasse der 0- bis unter 27-Jährigen nach Ortsteilen 2013 und 2014	11
Tabelle 9:	Jugendkriminalität zu den Einwohner/-innen in der Altersklasse der 0- bis unter 21-Jährigen nach Ortsteilen 2013 und 2014	13
Tabelle 10:	Jugendarbeitslosigkeit zu den Einwohner/-innen in der Altersklasse der 15- bis unter 25-Jährigen nach Ortsteilen 2013 und 2014	14
Tabelle 11:	Anzahl der angebotenen Betreuungsplätze in Kindertageseinrichtungen nach Ortsteilen 2010 bis 2014	15
Tabelle 12:	Anzahl allgemeinbildender Schulen nach Schulart im Schuljahr 2013/2014	16
Tabelle 13:	Anzahl der Schulanfänger/-innen nach Grundschulen im Planungsraum	18
Tabelle 14:	Bildungsempfehlungen an Grundschulen nach Ortsteilen in den Schuljahren 2013/2014 und 2014/2015	19
Tabelle 15:	Abgänger/-innen von Oberschulen nach Art des Abschlusses im Schuljahr 2013/2014	20

Anhang 1: Kindertageseinrichtungen im Planungsraum 2014			
Name der Institution	Adresse/Kontakt	Träger	Struktur
KITA Tierhäuschen	An der Hauptstr. 40 a, 04356 Leipzig Tel.: 03429862760 E-Mail: tierhaeuschen@vs-leipzigerland.de	Volkssolidarität Lpz. Land/Muldental e.V	KTE
Kita Dr. Bärchen	Friedrichhafener Str. 21, 04357 Leipzig E-Mail: kita-dr.baerchen@drk-leipzig.de	DRK Kreisverband Lpz.- Stadt e. V.	ITE
Waldorfkindergarten Mockau	Friedrichhafener Str. 25, 04357 Leipzig Tel.: 60050460, E-Mail: waldorfschulkindergarten-leipzig@web.de	Waldorfschulkindergarten e. V.	ITE
KITA Fröbelchen	Friedrichhafener Str. 147, 04357 Leipzig E-Mail: froebelchen-leipzig@froebel-gruppe.de	FRÖBEL Leipzig gGmbH	ITE
Mockauer Spatzen	Samuel-Lampel-Str. 2, 04357 Leipzig Tel.: 6020925, E-Mail: k.mosig@volkssolidaritaet-leipzig.de	Volkssolidarität Leipzig e. V.	ITE
Spielhaus Thekla	Stollberger Str. 8b, 04349 Leipzig, Tel.: 9214901	Stadt Leipzig AfJFB	ITE
KITA „Die Strolche“	Alte Theklaer Str. 13a, 04349 Leipzig Tel.: 0342984955580	Johanniter Unfallhilfe e. V.	ITE
KITA am Schlosshof	Zeumerstr. 1, 04347 Leipzig Tel.: 2324032 E-Mail: info@bbw-leipzig.de	Berufsbildungswerk für Hör- und Sprachgeschädigte gGmbH	KTE
KITA im Mariannenpark	Schönefelder Allee 23a, 04347 Leipzig Tel.: 2667554-20 E-Mail: kita@cvjm-leipzig.de	CVJM Kita e. V.	KTE
Spielhaus Leipzig	Zeumerstr. 5, 04347 Leipzig Tel.: 2314430 E-Mail: spielhaus-leipzig@froebel-gruppe.de	FRÖBEL Leipzig g.GmbH	ITE
Kita Bei den Schlümpfen	Zittauerstr. 2a/Seipelweg 16a, 04347 Leipzig, Tel.: 2412012	Stadt Leipzig AfJFB	ITE
BIP Kindertagesstätten	Bästleinstr. 18, 04317 Leipzig Tel.: 2315790 E-Mail: kontakt@ktl.bipschulen.de	BIP Kreativitätszentrum gGmbH	KTE
KITA Spatzennest	Poserstr. 55, 04347, Leipzig, Tel.: 2348589 E-Mail: Daniela.Siebert@internationaler- bund.de	Internationaler Bund	ITE
KITA Kinderland	Schulzweg 11, 04347, Leipzig, Tel.: 2311414 E-Mail: kita-schulzweg@kv-leipzig.de	Kindervereinigung Leipzig e. V.	KTE
KITA Spielhaus	Seipelweg 16b/A, 04347, Leipzig Tel.: 2311423 E-Mail: info@drk-leipzig.de	Stadt Leipzig AfJFB	KTE
KITA Pfiffikus	B.-Brecht Str. 11, 04347, Leipzig Tel.: 2312149 E-Mail: d.weber@volkssolidarität.de	Volkssolidarität Leipzig e. V.	ITE
KITA Musikus	Inselstr. 11/Salomonstr. 10, 04103 Leipzig, Tel.: 3939640 E-Mail: kita-lpz@rahn-schulen.de	Dr. P. Rahn & Partner	KTE
KITA St. Nikolai	Langestr. 23, 04103 Leipzig Tel.: 9610910 E-Mail: leitung@nikolai-kita.de	Ev.-Luth. Pfarramt St. Nikolai-St. Johannis	KTE
KITA „Wurzner Str.“	Wurznerstr. 122, 04315 Leipzig Tel.: 2323208 E-Mail: info@bbw-leipzig.de	Berufsbildungswerk für Hör- und Sprachgeschädigte gGmbH	ITE
KITA Regenbogenland	Konradstr. 70/72, 04315 Leipzig Tel.: 6881281	Stadt Leipzig AfJFB	KTE
Trinitatiskindergarten	Kohlgartenweg 3, 04318 Leipzig Tel.: 6994793 E-Mail: ev.kindergarten.trinitatis@web.de	Ev. Luth. St. Trinitatis Kirchgemeinde	KTE
Integrative Kindertageseinrichtung	Theodor Neubauer Str. 18, 04318 Leipzig Tel.: 6880224	Stadt Leipzig AfJFB	ITE

Anhang 1: Kindertageseinrichtungen im Planungsraum 2014			
Name der Institution	Adresse/Kontakt	Träger	Struktur
KITA Haus Sonnenblume	Krönerstr. 43/45, 04318 Leipzig Tel.: 6883140 E-Mail: k.dietze@volkssolidaritaet-leipzig.de	Volkssolidarität Leipzig e. V.	KTE
Ev.-Luth. Kita Kinderinsel Emmaus	Zum Kleingartenpark 15, 04318 Leipzig Tel.: 2327517 KIGa@emmauslukas.de	Ev.-Luth. Kirchgemeinde Leipzig Sellerhausen	KTE
Kindergarten Sonnenstrahl	Louis-Fürnberg-Str. 19, 04318 Leipzig Tel.: 2300412, E-Mail: sonnenstrahl- leipzig@froebel-gruppe.de	FRÖBEL Leipzig g.GmbH	ITE
Mäusekiste	Louis-Fürnberg-Str. 21, 04318 Tel.: 2323207, E-Mail: maeusekiste- leipzig@froebel-gruppe.de	FRÖBEL Leipzig g.GmbH	KTE
Kinderland 2000 Tagesstätte	L.Frank-Str. 24b, 04318 Leipzig Tel.: 2300094	Kinderland 2000 g. GmbH	KTE
Kita Knirpsenland	Gabelsberger Str. 28, 04317 Leipzig Tel.: 6885409 E-Mail: kita-gabelsbergerstr@kv-leipzig.de		
KITA Villa Kunterbunt	Koehlerstr. 7, 05315 Leipzig Tel.: 6880549 E-Mail: post&montessori-kita-leipzig.de	Montessori Vereinigung Leipzig e. V.	ITE
Integrationseinrichtung Eisenbahnstraße	Eisenbahnstr. 52, 04315 Leipzig Tel.: 6881672	Stadt Leipzig AfJFB	ITE
KITA Knirpsenstadt	H-Liebmannstr. 99, 04315 Leipzig Tel.: 6883229 E-Mail: liebmann@kitas-leipzig.de	Stadt Leipzig AfJFB	KTE
KITA Erlösergemeinde	Eichlerstr. 10, 04317 Leipzig Tel.: 9900544 kiga@erloeserkerche-leipzig.de	Ev.-Luth. Erlösergemeinde	KTE
KITA Pustebblume	Palmstr. 4, 04317 Leipzig Tel.: 9901371	Kinderland 2000 g. GmbH	KTE
KITA Stötteritzer Str.	Stötteritzerstr. 1 A/B, 04317 Leipzig Tel.: 9903115	Stadt Leipzig AfJFB	KTE
Kombinierte KITA Täubchenweg	Täubchenweg 30, 04317 Leipzig Tel.: 6883127	Stadt Leipzig AfJFB	KTE
KITA Tausendfüßler	Holsteinstr. 62-64, 04317 Leipzig Tel.: 9900706, E-Mail: m.winkler@volkssolidaritaet- leipzig.de	Volkssolidarität Stadtverband Leipzig e. V.	KTE

Anhang 2: Allgemeinbildende Schulen im Planungsraum Schuljahr 2013/14			
Schulart	Schule	Adresse	Träger
Grundschule	Clara-Wieck-Schule	Stöckelstraße 45, 04347 Leipzig	Stadt Leipzig
	Astrid-Lindgren-Schule	Volksgartenstraße 16, 04347 Leipzig	Stadt Leipzig
	66. Schule	Rosenowstraße 56, 04357 Leipzig	Stadt Leipzig
	Schule Portitz	Göbschelwitzer Weg 1, 04349 Leipzig	Stadt Leipzig
	Wilhelm-Wander-Schule	Schulze-Delitzsch-Straße 23, 04315 Leipzig	Stadt Leipzig
	Schule am Rabet	Eisenbahnstraße 50, 04315 Leipzig	Stadt Leipzig
	August-Bebel-Schule	Husemannstr. 2, 04315 Leipzig	Stadt Leipzig
	74. Schule	Friedrich-Dittes-Str. 23, 04318 Leipzig	Stadt Leipzig
	Ernst-Pinkert-Schule	Martinstraße 7, 04318 Leipzig	Stadt Leipzig
	Hans-Christian-Andersen-Schule	Louis-Fürnberg-Straße 2, 04318 Leipzig	Stadt Leipzig
	Wilhelm-Busch-Schule	Heinrichstraße 43/45, 04317 Leipzig	Stadt Leipzig
	77. Schule	Riebeckstr. 50, 04317 Leipzig	Stadt Leipzig
	Schule Seehausen	Seehausener Allee 15/17, 04356 Leipzig	Stadt Leipzig
	BIP-Kreativitäts-zentrum	Torgauer Str. 114, 04347 Leipzig	BIP Mehlhornschulen
	Freie Grundschule "Clara Schumann"	Inselstr. 18, 04103 Leipzig	Dr. P. Rahn & Partner Schulen
Oberschule	Grundschule Auguste	Grüne Gasse 21b, 04318 Leipzig	Schulen für gemeinschaftliches Lernen e.
	20.Schule	Bästleinstraße 14, 04347 Leipzig	Stadt Leipzig
	Schule Portitz	Lidicestraße 12, 04349 Leipzig	Stadt Leipzig
	16.Schule	Konradstraße 67, 04315 Leipzig	Stadt Leipzig
Gymnasium	125.Schule	Heinrichstraße 43/45, 04317 Leipzig	Stadt Leipzig
	Friedrich-Arnold-Brockhaus-Schule	Kieler Straße 72b, 04357 Leipzig	Stadt Leipzig
	Humboldt-Schule	Möbiusstraße 8, 04317 Leipzig	Stadt Leipzig
	BIP-Kreativitätszentrum	Torgauer Straße 114, 04347 Leipzig	BIP Mehlhornschulen
Waldorfschule	Musikalisch-Sportliches Gymnasium	Salomonstraße 10, 04103 Leipzig	Dr. P. Rahn & Partner Schulen
	Freie Waldorfschule	Berthastraße 15, 04357 Leipzig	Verein der Waldorfschulgemeinschaft
Förderschule	Adolph-Diesterweg-Schule-Förderschule zur Lernförderung	Portitzer Str.1, 04318 Leipzig	Stadt Leipzig
	Schule Thonberg-Förderschule für geistig Behinderte	Riebeckstr. 50, 04317 Leipzig	Stadt Leipzig
	Käthe-Kollwitz-Schule-Förderzentrum/Sprachheilschule	Friedrich-Dittes-Str. 9, 04318 Leipzig	Stadt Leipzig
	FS für geistig und körperlich Behinderte	Zeumerstr. 1, 04347 Leipzig	Förderschule für geistig Behinderte Schloß Schönefeld e.V.
	Samuel-Heinicke-Schule	Karl-Siegismund-Str. 2, 04317 Leipzig	Land Sachsen

Anhang 2: Allgemeinbildende Schulen im Planungsraum Schuljahr 2013/14			
Schulart	Schule	Adresse	Träger
Berufliches Schulzentrum	BSZ 12 "Robert Blum"	Komarowstraße 2, 04357 Leipzig , Außenstelle: Wodanstraße 40, 04349 Leipzig	Stadt Leipzig
	BSZ 11 „Henriette Goldschmidt-Schule“	Zweenfurther Straße 21, 04318 Leipzig	Stadt Leipzig
	BSZ 7, Elektrotechnik	Außenstelle Neustädter Str. 1, 04315 Leipzig	Stadt Leipzig

Anhang 3: Schulclubs, offene Schulclubs, Schülercafés an Grund-, Ober-, Förderschulen und Gymnasien					
Schule	Schulclub intern	Schulclub offen	Schüler-café	Träger	Nutzergruppe
Schule Portitz	Ja			Internationaler Bund - IB Mitte gGmbH	Schüler der Schule
16. Oberschule	Ja			CVJM Leipzig e. V.	Schüler der Schule
125. Oberschule		Ja		Augsburger Lehm- bau Gesellschaft e.V.	Schüler der Schule und des Wohngebietes
W.-Ostwald-Schule	Ja			Jugendhaus Leipzig e.V.	Schüler der Schule

Anhang 4: Bestandsdarstellung der Kinder- und Jugendförderung im Planungsraum 2014

JKA=Jugendkulturarbeit, OFT=Offener Freizeittreff, JVA=Jugendverbandsarbeit, SSA=Schulsozialarbeit, FAM=Familienbildung, SCHUTZ=Kinder- und Jugendschutz, MOBIL=Mobile Jugendsozialarbeit/Streetwork, AWJSA=Arbeitsweltbezogene Jugendsozialarbeit, THEMEN=themen- und zielgruppenorientierte Maßnahmen, GESCHL=Geschlechtsspezifische Sozialarbeit, SPIEL=Spieldarstellung, BERAT=Jugendberatung, JMA=Jugendmedienarbeit, SCHUL=Schulverweigerungsprojekte, LB=Leistungsbereich

Ortsteil	LB	Träger	Einrichtung/Maßnahme	Kontaktadressen der Einrichtung			
				Straße	PLZ	Ort	Telefon
Schönefeld- Abtnaundorf	GESCHL	AIDS-Hilfe Leipzig e. V.	Geschlechtsspezifische, kontinuierliche Jugendarbeit, Coming-out Beratung	Ossietzkystraße 18	04347	Leipzig	034 1/2323126
	SSA	Christlicher Verein Junger Menschen Leipzig e. V.	21. Schule – Grundschule der Stadt Leipzig	Stöckelsstraße 45	04347	Leipzig	034 1/24586012
	MOBIL	Christlicher Verein Junger Menschen Leipzig e. V.	Jugendsozialarbeit § 13	Schönefelder Allee 23a	04347	Leipzig	034 1/26675540
	JVA	Christlicher Verein Junger Menschen Leipzig e. V.	Jugendverbandsarbeit	Schönefelder Allee 23a	04347	Leipzig	034 1/26675540
	OFT	Christlicher Verein Junger Menschen Leipzig e. V.	Offener Jugendtreff/Jugendcafé	Schönefelder Allee 23a	04347	Leipzig	034 1/26675540
	JVA	Christlicher Verein Junger Menschen Leipzig e. V.	Jugendverbandsarbeit	Schönefelder Allee 23a	04347	Leipzig	034 1/232 38 04
Schönefeld-Ost	AWJSA	Plan L gGmbH	Ersatzprojekt – Versteigerung Schulverweigerung- Die 2. Chance, Koordinierungsstelle Ost	Scheumann Straße 4	04347	Leipzig	034 1/3016237
	OFT	Gemeinnütziger Verband Kinderhilfe e. V.	Offener Kinder- und Jugendtreff	Schulzeweg 11	04347	Leipzig	034 1/42 11740
Mockau-Nord	SSA	RAA - Verein für Interkulturelle Arbeit, Jugendhilfe und Schule e. V.	20. Schule – Oberschule der Stadt Leipzig	Bästeinstraße 14	04347	Leipzig	034 1/23089925
	SSA	AFJB	BSZ 12	Komarowstr. 2	04357	Leipzig	034 1 23064420
Thekla	JVA	Bund der Pfadfinderinnen und Pfadfinder e. V. Stamm LEO	Pfadfinderarbeit	Klingenthaler Straße 14	04349	Leipzig	0170 2894026
	FAM	Mütterzentrum e. V. Leipzig	Familienzentrum Thekla	Klingenthaler Straße 14a	04349	Leipzig	034 1 9217562
	OFT	"Internationaler Bund - IB Mitte gGmbH	OFT "50° NordOst"	Klingenthaler Straße 14	04349	Leipzig	034 1 6015823
	SSA	RAA - Verein für Interkulturelle Arbeit, Jugendhilfe und Schule e. V.	Schule Portitz (OS)	Lidicestraße 12	04349	Leipzig	034 1-9216680

Anhang 4: Bestandsdarstellung der Kinder- und Jugendförderung im Planungsraum 2014

JKA=Jugendkulturarbeit, OFT=Offener Freizeittreff, JVA=Jugendverbandsarbeit, SSA=Schulsozialarbeit, FAM=Familienbildung, SCHUTZ=Kinder- und Jugendschutz, MOBIL=Mobile Jugendsozialarbeit/Streetwork, AWJSA=Arbeitsweltbezogene Jugendsozialarbeit, THEMEN=themen- und zielgruppenorientierte Maßnahmen, GESCHL=Geschlechtsspezifische Sozialarbeit, SPIEL=Spieldarstellung, BERAT=Jugendberatung, JMA=Jugendmedienarbeit, SCHUL=Schulverweigererprojekte, LB=Leistungsbereich

Ortsteil	LB	Träger	Einrichtung/Maßnahme	Kontaktadressen der Einrichtung			
				Straße	PLZ	Ort	Telefon
	MOBIL	AfJFB	Team Ost	Eisenbahnstraße 11	04315	Leipzig	034 1/6888189
	SSA	AfJFB	Berufliches Schulzentrum 7, Außenstelle Elektrotechnik	Neustädter Straße 1	04315	Leipzig	034 1/6497318
	JKA	AfJFB	O.S.K.A.R.	Gabelsberger Straße 30	04317	Leipzig	034 1/6865680
	OFT	AfJFB	OFT "Rabel"	Eisenbahnstraße 54	04315	Leipzig	034 1/6995598
	SSA	Christlicher Verein Junger Menschen Leipzig e.V.	Schule am Rabel – Grundschule der Stadt Leipzig	Eisenbahnstraße 50	04315	Leipzig	034 1/6884089
	SSA	Christlicher Verein Junger Menschen Leipzig e.V.	Wilhelm-Wander-Schule – Grundschule der Stadt Leipzig	Schulze-Deitzsch-Straße 23	04315	Leipzig	034 1/60016522
Neustadt-Neuschönefeld	OFT	Evangelische Jugend Leipzig/Evangelisch-Lutherisches Jugendpfarramt Leipzig	Sozialdiakonische offene Jugendarbeit „SOJA“	Neustädter Markt 8, Juliusstraße 5	04315	Leipzig	034 1/6885162
	FAM	FAIRbund e.V.	Familien und Kindertagesstätten – Miteinander lernen	Konstantinstraße 10	04315	Leipzig	034 1/6991484
	FAM	FAIRbund e.V.	Elternkurs Kinder FAIRstehen	Konstantinstraße 10	04315	Leipzig	034 1/6991484
	OFT	"Internationaler Bund - IB Mitte gGmbH	OFT Tante Hedwig	Hedwigstraße 7	04315	Leipzig	034 1/6884696
	SSA	LeISA gGmbH	August-Bebel-Schule – Grundschule der Stadt Leipzig	Husemannstraße 2	04315	Leipzig	0170/9249690
	JVA	"Sozialistische Jugend Deutschlands Die Falken	Jugendverbandsarbeit	Rosa-Luxemburg-Straße 19/ 21	04103	Leipzig	0177 8943565
	BILD	Augsburger Gesellschaft für Lehmbau, Bildung und Arbeit in Leipzig e.V.	Sonntagsschule - arabischer Muttersprachkurs	Eisenbahnstraße 121-123	04315	Leipzig	034 1/41459187
Volkmarsdorf	SSA	Christlicher Verein Junger Menschen Leipzig e.V.	16. Schule – Oberschule der Stadt Leipzig	Konradstraße 67-69	04315	Leipzig	034 1/68657816
	JVA	Johanniter-Jugend in der Johanniter-Unfall-Hilfe e.V.	Jugendverbandsarbeit	Torgauer Straße 223	04347	Leipzig	034 1 6962618
Anger-Crottendorf	SSA	Internationaler Bund - IB Mitte gGmbH	Ernst-Pinkert-Schule – Grundschule der Stadt Leipzig	Martinstraße 7	04318	Leipzig	034 1/6494241

Anhang 4: Bestandsdarstellung der Kinder- und Jugendförderung im Planungsraum 2014

JKA=Jugendkulturarbeit, OFT=Offener Freizeittreff, JVA=Jugendverbandsarbeit, SSA=Schulsozialarbeit, FAM=Familienbildung, SCHUTZ=Kinder- und Jugendschutz, MOBIL=Mobile Jugendsozialarbeit/Streetwork, AWJSA=Arbeitsweltbezogene Jugendsozialarbeit, THEMEN=themen- und zielgruppenorientierte Maßnahmen, GESCHL=Geschlechtsspezifische Sozialarbeit, SPIEL=Spieldarstellung, BERAT=Jugendberatung, JMA=Jugendmedienarbeit, SCHUL=Schulverweigerungsprojekte, LB=Leistungsbereich

Ortsteil	LB	Träger	Einrichtung/Maßnahme	Kontaktadressen der Einrichtung		
				Straße	PLZ	Ort
Sellerhausen-Stünz	SSA	AtJFB	Karl-Heine-Schule Berufliches Schulzentrum der Stadt Leipzig, Nebenstelle	Geithainer Straße 58	04238 Leipzig	0341/6684525
	SSA	Caritasverband Leipzig e.V.	Adolph-Diesterweg-Schule – Förderschule zur Lernförderung	Portitzer Straße 1	04318 Leipzig	0341/65224837
	OFT	"Internationaler Bund - IB Mitte gGmbH	OFT Club Sellerhausen	Püchauer Straße 4	04318 Leipzig	0341/2301023
	JVA	Pfadfinder Weitenbummler Leipzig	Kontinuierliche Pfadfinderarbeit	Leonhard-Frank-Straße 5	04318 Leipzig	01522 5835073
	OFT	Augsburger Gesellschaft für Lehmbau, Bildung und Arbeit in Leipzig e.V.	Offener Treff, 125. Oberschule	Heinrichstraße 43-45	04317 Leipzig	0341/6994219
	THEMEN	Deutsch-Russisches Hilfswerk zur Heiligen Alexandra e.V.	Arbeit mit Kindern und Jugendlichen im Verein	Dresdner Straße 82	04317 Leipzig	0341/2566482
	JMA	Filmschule Leipzig e.V.	Realisierung eines praktischen Modells handlungs- und zielgruppenorientierter Medienpädagogik	Heinrichstraße 6	04317 Leipzig	0341/2119158
	SSA	LeISA gGmbH	125. Schule – Oberschule der Stadt Leipzig	Heinrichstraße 43/45	04317 Leipzig	0151/12594490
	SSA	LeISA gGmbH	Wilhelm-Busch-Schule - Grundschule der Stadt Leipzig	Heinrichstraße 43/45	04317 Leipzig	6493325
	Reudnitz-Thonberg	FAM	Mühlstraße 14 e.V.	Familientreff des Mühlstraße 14 e.V.	Mühlstraße 14	04317 Leipzig
	OFT	Mühlstraße 14 e.V.	Offene Kinder- und Jugendarbeit	Mühlstraße 14	04317 Leipzig	0341/9903600
	JVA	Sächsischer Verband für Jugendarbeit und Jugendweihe e.V.	Jugendverbandsarbeit	Regionalbüro Leipzig, Breite Straße 10b	04317 Leipzig	0341 9800758
	JVA	Stadtjugendring Leipzig e.V.	Geschäftsstelle	Dresdner Straße 82	04317 Leipzig	0341 6894859
	JVA	Stadtjugendring Leipzig e.V.	Weiterführung der Arbeit der Geschäftsstelle	Dresdner Straße 82	04317 Leipzig	0341/6894859
	FAM	Deutscher Kinderschutzbund OV Leipzig e.V.	Projekt Familienbildung	Johannisallee 20	04317 Leipzig	0341 702570
	SCHUTZ	Deutscher Kinderschutzbund OV Leipzig e.V.	Medienkurse	Johannisallee 20	04317 Leipzig	0341/7025716
	SCHUTZ	Deutscher Kinderschutzbund OV Leipzig e.V.	Kinder- und Jugendtelefon	Johannisallee 20	04317 Leipzig	0341/7025716

Anhang 5: Bestand der Einrichtungen zur Hilfe zur Erziehung im Planungsraum 2014							
Ortsteil	Träger	Kategorie	Einrichtung/Maßnahme	Kontaktaten der Einrichtung			
				Anschrift	PLZ	Ort	Telefon
Schönefeld- Abnandorf	PLAN L gemeinnützige GmbH	Allg. ambulante Hilfen	Erziehungsbeistand; Betreuungshelfer; Intensive sozialpädagogische Einzelbetreuung; Hilfe für junge Volljährige	Scheumannstraße 4	04347	Leipzig	0341/9023809
				Scheumannstraße 4	04347	Leipzig	0341/90290522, 0341/9023809
	PLAN L gemeinnützige GmbH	Projekte u. Besonderheiten	Sozialpädagogische Familienhilfe Integrierende Familienhilfe	Scheumannstraße 4	04347	Leipzig	0341/9023809
	PLAN L gemeinnützige GmbH	Allg. ambulante Hilfen	Sozialpädagogische Familienhilfe	Scheumannstraße 4	04347	Leipzig	0341/9023809
	PLAN L gemeinnützige GmbH	Allg. ambulante Hilfen	Systemische Familientherapie	Scheumannstraße 4	04347	Leipzig	0341/9023809
Mockau-Nord	VITERA - Institut für Gesundheit und Prävention Volkssolidarität Stadtverband Leipzig e. V.	Kindereinrichtungen (ab 0 Jahren) Kindereinrichtungen (ab 0 Jahren)	Familienanaloge Wohngruppe III (FAW III - Taubstraße 35) Kinderheim Tabaluga	Taubstraße 35	04347	Leipzig	0341/56115511
				Ziolkowskistraße 25	04357	Leipzig	0341/6019685, 0341/6024366
	FINK e. V.	Allg. ambulante Hilfen	Flexible Ambulante Hilfen - Sozialpädagogische Familienhilfe und Erziehungsbeistandschaft	Kieler Straße 65	04357	Leipzig	0341/8639704
	FINK e. V.	Projekte u. Besonderheiten	Aufsuchende systemische Familientherapie	Kieler Straße 65	04357	Leipzig	0341/8612208
	Bildungs- und Sozialwerk Muldtal e.V.	Allg. ambulante Hilfen	Ambulantes Betreuungs- und Beratungsmanagement "Family- Fairpoint"	Schulze-Delitzsch- Straße 18	04315	Leipzig	0151/17300573 0152/37839303
Neustadt- Neuschönefeld	FAIRbund e. V.	Tagesgruppen	Tagesgruppe Kohlgartenstraße	Kohlgartenstraße 45	04315	Leipzig	0341/68709294
	FAIRbund e. V.	Allg. ambulante Hilfen	Ambulante Hilfen	Konstantinstraße 10	04315	Leipzig	0341/6991483
	FAIRbund e. V.	Projekte u. Besonderheiten	Aufsuchende systemische Familientherapie	Konstantinstraße 10	04315	Leipzig	0341/90980661
	Outlaw gGmbH	Jugendeinrichtungen (ca. ab 12 Jahren)	Übergangs-WG Hermann- Liebmann-Straße	Hermann-Liebmann- Straße 73	04315	Leipzig	0160/97878666
	Verband Kommunaler Kinder- und Jugendhilfe Leipzig (VKKJ)	Kinder- u. Jugendeinrichtungen (ca. ab 6 Jahren)	Wohngruppe Reclamstraße	Reclamstraße 52	04315	Leipzig	0341/ 6882321
Volkmarisdorf	INFA Leipzig gGmbH	Intensiv-, heilpädagog. und therap. Angebote	Intensivpädagogische WG Mariannenstraße	Mariannenstraße 118	04315	Leipzig	0177/3881939, 0341/9127315
	Verband Kommunaler Kinder- und Jugendhilfe Leipzig (VKKJ)	Kinder- u. Jugendeinrichtungen (ca. ab 6 Jahren)	Wohngruppen Ihmeisstraße	Ihmeisstraße 7	04315	Leipzig	0341/6994686, 0341/6994497

Anhang 5: Bestand der Einrichtungen zur Hilfe zur Erziehung im Planungsraum 2014							
Ortsteil	Träger	Kategorie	Einrichtung/Maßnahme	Kontaktdaten der Einrichtung			
				Anschrift	PLZ	Ort	Telefon
Anger-Crottendorf	Diakonisches Werk Innere Mission Leipzig e. V.	WG Mutter/Vater und Kind	WG "Haus Lebensweg" mit Mutter/Vater/ Kind-Plätzen und ein Platz internes BEW	Martinstraße 17	04318	Leipzig	0341/6810165
	Diakonisches Werk Innere Mission Leipzig e. V.	Jugendeinrichtungen (ca. ab 12 Jahren)	WG "Haus Lebensweg"	Martinstraße 17	04318	Leipzig	0341/6810165
	Diakonisches Werk Innere Mission Leipzig e. V.	Intensiv-, heilpädagog. und therap. Angebote	Wohnen Heinz Wagner - Wohngruppe 2	Kolmstraße 1	04299	Leipzig	0341/14940091, 0341/14940093
Reudnitz-Thonberg	DKSB Leipzig e.V.	Allg. ambulante Hilfen	Sozialpädagogische Familienhilfe, Erziehungsbeistand, Betreuungshelfer, Hilfe für junge Volljährige	Johannisallee 20	04317	Leipzig	0341/702570
	INFA Leipzig gGmbH	Intensiv-, heilpädagog. und therap. Angebote	Intensivpädagogische WG Breslauer Straße	Breslauer Straße 30	04299	Leipzig	0177/3881939, 0341/9127315
	Zwergenland e. V.	Kindereinrichtungen (ab 0 Jahren)	WG Holsteinstraße	Holsteinstraße 1	04317	Leipzig	0341/3069162

Die Planungsraumsteckbriefe der Kinder- und Jugendförderung werden jährlich erstellt und sind Teil einer umfassenden Sozialberichterstattung sowie ein Baustein für die Sozialplanung der Stadt Leipzig.

Herausgeber: Stadt Leipzig

Der Oberbürgermeister

Amt für Jugend, Familie und Bildung

1. Auflage 2014

Verantwortlich: Dr. Nicolas Tsapos

Redaktion: Martin Gransow

Umschlag, Layout und Satz: Martin Gransow

Verlag: Stadt Leipzig/Amt für Jugend, Familie und Bildung

Druck: Stadt Leipzig/Zentrale Vervielfältigung

Fotos und Abbildungen: Stadt Leipzig

Redaktionsschluß: Juni 2015

Anschrift: Stadt Leipzig – Amt für Jugend, Familie und Bildung – Naumburger Str. 26 – 04229 Leipzig

Telefon: 0341 1234641 – Fax: 0341 1234484

E-Mail: jugend-familie-bildung@leipzig.de

Internet: www.leipzig.de/jugend-familie-und-soziales

Vervielfältigungen, auch auszugsweise, sind nur mit Quellenangabe gestattet.