



PLANUNGSRAUMSTECKBRIEF 2013

Planungsraum Mitte/Süd

	Einwohnerzahl	Jugendquote
	108.488	18,1
2012 - 2013	+ 2,1 %	+ 0,5
Bevölkerungsprognose 2012 - 2024		
	+ 5,7 %	

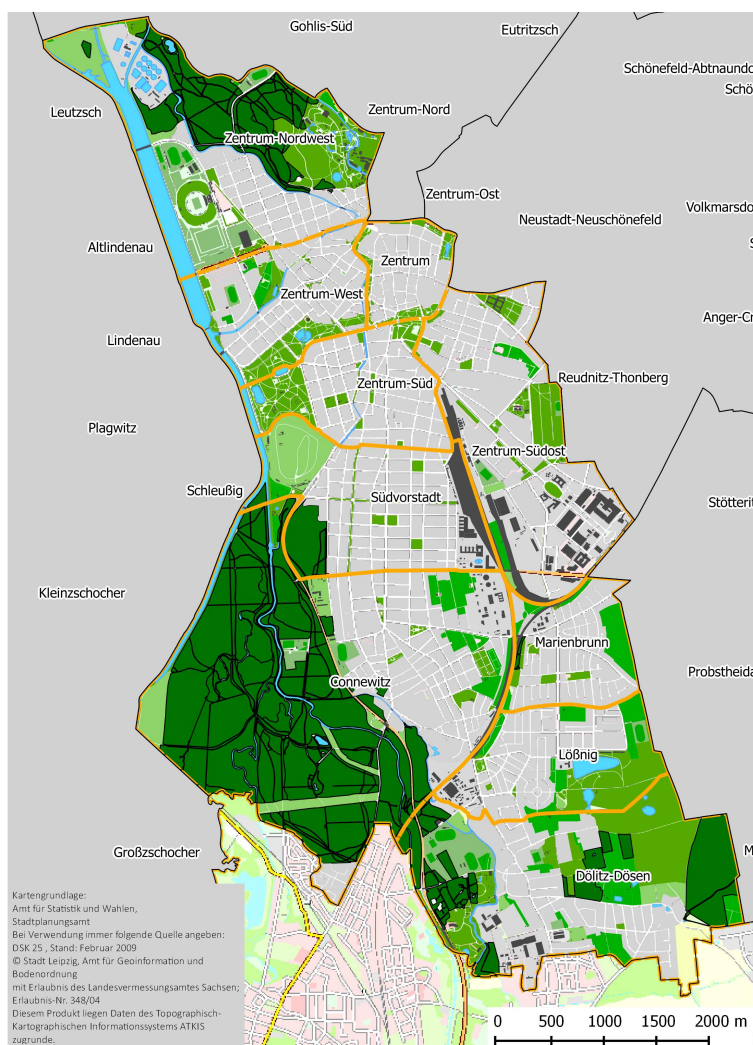


Inhaltsverzeichnis

1	Planungsraum Mitte/Süd	3
2	Gesamtfläche und Einwohner/-innen.....	3
3	Bevölkerung	4
3.1	Bevölkerungsentwicklung und -zusammensetzung.....	5
3.2	Bevölkerungsbewegung.....	7
4	Soziale Lage.....	9
4.1	Leistungsempfänger/-innen von ALG II, Sozialgeld und Anzahl von Bedarfsgemeinschaften.....	9
4.2	Sozialgeldempfänger/-innen in der Altersklasse der 0- bis unter 15-Jährigen.....	10
5	Migrationshintergrund.....	12
6	Jugend	14
6.1	Jugendkriminalität.....	14
6.2	Jugendarbeitslosigkeit.....	15
7	Bildung.....	17
7.1	Infrastruktur und Nutzung im frühkindlichen Bereich.....	17
7.2	Infrastruktur und Nutzung im schulischen Bereich.....	18
7.3	Übergänge.....	19
7.4	Schulerfolg.....	23
Literatur	24
Anhang	25



1 Planungsraum Mitte/Süd



2 Gesamtfläche und Einwohner/-innen

Tab. 2.1: Gesamtfläche und Einwohner/-innen ¹ 2008, 2012 und 2013					
	2008	2012	2013	Veränderung 2008 zu 2013 in %	Anteil an Leipzig gesamt 2013 in %
Einwohner/-innen Planungsraum gesamt	99.025	106.251	108.488	+ 8,7	20,1
Einwohner/-innen Planungsraum unter 27 Jahre	28.139	30.811	31.480	+ 10,6	22,1
Fläche in km ²	27,9	27,9	27,9	-	9,4
Einwohner pro km ²	3.549	3.808	3.888	+ 8,7	-

Quelle: Ordnungsamt Leipzig (Einwohnerregister), Amt für Statistik und Wahlen, Stand 31.12.

¹ Alle Angaben beziehen sich auf Einwohner/-innen mit Hauptwohnsitz im Planungsraum. Einwohner/-innen mit Nebenwohnsitz werden in dieser Darstellung nicht berücksichtigt.



3 Bevölkerung

Ortsteil	Einwohner/-innen nach Altersgruppen					Einwohner/-innen gesamt	Anteil unter 27- Jährigen an un- ter 27-Jährigen Leipzig gesamt in %
	< 6 Jahre	6 bis unter 10 Jahre	10 bis unter 15 Jahre	15 bis unter 18 Jahre	18 bis unter 27 Jahre		
Zentrum	47	14	19	11	281	1.739	0,3
Zentrum-Südost	495	223	206	99	3.164	11515	2,9
Zentrum-Süd	676	330	282	121	1.798	11.955	2,2
Zentrum-West	740	316	256	132	1.446	9.986	2,0
Zentrum-Nordwest	887	451	415	146	960	10.024	2,0
Südvorstadt	1.858	862	669	288	4.093	24.007	5,4
Connewitz	1.217	622	658	281	2.560	17.971	3,7
Marienbrunn	257	163	222	93	555	5.845	0,9
Lößnig	407	279	345	174	1.340	10.911	1,8
Dölitz-Dösen	253	154	165	82	368	4.535	0,7
Planungsraum gesamt	6.837	3414	3.237	1.427	16.565	108.488	22,1
Leipzig gesamt	31.557	17.187	18.406	9.269	66.192	539.348	-

Quelle: Ordnungsamt Leipzig (Einwohnerregister), Amt für Statistik und Wahlen, Stand 31.12.

Die Bevölkerungsentwicklung im Planungsraum Mitte/Süd ist von einer überdurchschnittlich positiven Dynamik im Vergleich zur gesamtstädtischen Entwicklung geprägt. Seit 2008 nahm die Einwohnerzahl um 8,7 % zu. Hat im Fünfjahresvergleich der Ortsteil Dölitz-Dösen mit 14,2 % die prozentual größten Bevölkerungsgewinne im Planungsraum verbuchen können, waren von 2012 zu 2013 Zentrum-Südost (+ 3,4 %), Marienbrunn (+ 2,7 %) sowie Zentrum-Süd (+ 2,6 %) die Ortsteile mit einer hohen Bevölkerungszunahme. Zentrum-Süd gewann im Vergleich zum Jahr 2008 mit einer Zunahme von 12,6 % überdurchschnittlich an Einwohner/-innen hinzu.

² Alle Angaben beziehen sich auf Einwohner/-innen mit Hauptwohnsitz im Planungsraum. Einwohner/-innen mit Nebenwohnsitz werden in dieser Darstellung nicht berücksichtigt.



3.1 Bevölkerungsentwicklung und -zusammensetzung

Tab. 3.2: Jugendquote, Altenquote und Durchschnittsalter nach Ortsteilen 2008 und 2013

Ortsteil	2008			2013		
	Jugendquote	Altenquote	Durchschnittsalter in Jahren	Jugendquote	Altenquote	Durchschnittsalter in Jahren
Zentrum	5,0	38,6	47,8	6,5	33,9	46,9
Zentrum-Südost	10,4	32,7	42,4	11,1	26,8	40,0
Zentrum-Süd	12,2	32,6	42,8	15,5	28,7	41,6
Zentrum-West	13,7	22,5	39,5	18,2	20,2	38,6
Zentrum-Nordwest	20,9	17,5	37,4	24,9	17,6	37,6
Südvorstadt	16,0	19,8	37,6	19,2	16,8	36,7
Connewitz	17,8	27,0	39,9	19,8	22,9	39,2
Marienbrunn	16,0	64,2	49,9	20,3	64,3	49,9
Lößnig	15,5	58,8	48,9	16,9	61,9	49,4
Dölitz-Dösen	17,4	37,3	45,3	19,4	34,3	44,8
Planungsraum gesamt	15,4	30,3	43,2	18,1	27,4	42,5
Leipzig gesamt	15,8	33,3	44,0	18,8	32,3	43,6

Quelle: Ordnungsamt Leipzig (Einwohnerregister), Amt für Statistik und Wahlen, Stand 31.12.

Im Fünfjahresvergleich wird erkennbar, dass das Durchschnittsalter im gesamten Planungsraum von 43,2 Jahre auf 42,5 Jahre gesunken ist und damit unter dem gesamtstädtischen Durchschnitt von 43,6 Jahren lag. Auffallend deutlich sank das Durchschnittsalter in Zentrum-Südost (- 2,4) und Zentrum-Süd (- 1,2). Nur in Lößnig (+ 0,5) und Zentrum-Nordwest (+ 0,2) steigt das Durchschnittsalter leicht an. Die Bevölkerung mit dem höchsten Durchschnittsalter 2013 lebte im Ortsteil Marienbrunn (49,9), die jüngste Bevölkerung in der Südvorstadt (36,7). Zentrum-Nordwest (37,6), Connewitz (39,2), Zentrum-Südost (40,0) und Zentrum-Süd (41,6) waren weitere Ortsteile mit einer im Vergleich zur Gesamtstadt überdurchschnittlich jungen Bevölkerung.

Die Jugendquote³ im Planungsraum Mitte/Süd lag mit einem Wert von 18,1 unter dem Durchschnitt der Stadt Leipzig (18,8). Mit einer Zunahme um 4,0 bzw. über 4,0 Punkte stieg die Jugendquote im Vergleich zum Jahr 2008 in den Ortsteilen Zentrum-West (+ 4,5), Marienbrunn (+ 4,3) und Zentrum-Nordwest (+ 4,0) besonders stark an. Der höchste Wert für 2013 lag in Zentrum-Nordwest vor. Die niedrigste Jugendquote kann mit einem Wert von 6,5 für das Zentrum konstatiert werden. Nur die Ortsteile Zentrum, Zentrum-Süd, Zentrum-Südost und Lößnig wiesen eine im Verhältnis zur Gesamtstadt unterdurchschnittliche Jugendquote auf.

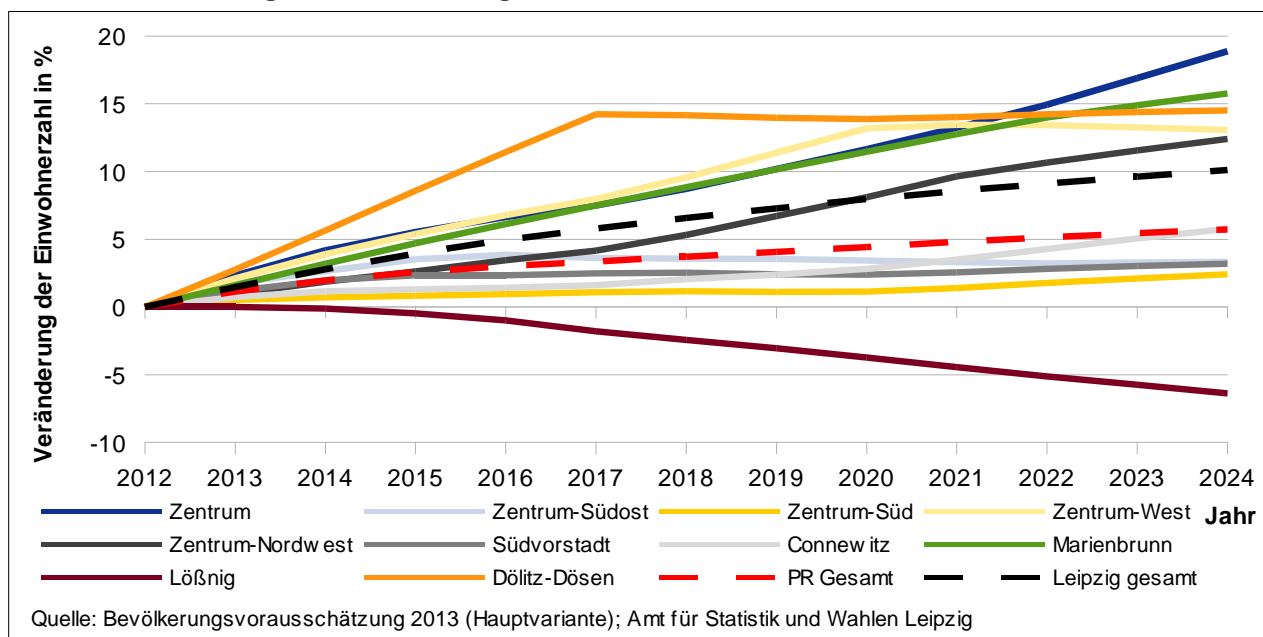
Die Altenquote⁴ war 2013 im Planungsraum Mitte/Süd weiterhin rückläufig. Im Vergleich zum Jahr 2008 fiel sie um 2,9 Punkte und liegt damit 4,9 Punkte unter dem Durchschnitt der Stadt Leipzig. Es kann für alle Ortsteile, mit Ausnahme von Zentrum-Nordwest, Marienbrunn und Lößnig, eine deutlich sinkende Altenquote konstatiert werden. Marienbrunn (64,3) und Lößnig (61,9) verfügten über deutlich überdurchschnittliche Altenquoten im Hinblick auf die gesamtstädtischen Werte.

³ Die Jugendquote ist die Anzahl der Einwohner/-innen im Alter von unter 15 Jahren bezogen auf 100 Einwohner/-innen im Alter von 15 bis unter 65 Jahren.

⁴ Die Altenquote ist die Anzahl der Einwohner/-innen im Alter von 65 Jahren und älter bezogen auf 100 Einwohner/-innen im Alter von 15 bis unter 65 Jahren.



Abb. 3.1: Bevölkerungsvorausschätzung nach Ortsteilen 2012 bis 2024



Ausgehend von der Hauptvariante der Bevölkerungsvorausschätzung 2013⁵ soll die Einwohnerzahl der Gesamtstadt Leipzig bis 2024 kontinuierlich ansteigen und einen Bevölkerungszuwachs von 10,1 % erleben. Der Planungsraum Mitte/Süd soll laut Schätzung bis 2024 um 5,7 % wachsen, wobei für die einzelnen Ortsteile ein unterschiedlich starkes Wachstum prognostiziert wurde. So wird geschätzt, dass das Zentrum den höchsten Zuwachs (+ 18,9 %) erleben wird, gefolgt von Marienbrunn (+ 15,8 %), Döllitz-Dösen (+ 14,5 %), Zentrum-West (+ 13,1 %) sowie Zentrum-Nordwest (+ 12,4 %). Ein moderates Wachstum wurde für alle anderen Ortsteile des Planungsraumes vorausgesagt. Nur für Lößnig wird eine Bevölkerungsabnahme bis 2024 um - 6,4 % angenommen. Folgt man der Bevölkerungsschätzung, so werden im Jahr 2024 ca. 6.090 Einwohner/-innen mehr als 2012 im Planungsraum Mitte/Süd leben.

⁵ vgl. Stadt Leipzig, Der Oberbürgermeister, Amt für Statistik und Wahlen 2013



3.2 Bevölkerungsbewegung

Tab. 3.3: Geburten/Sterbefälle, Bevölkerungsbewegung nach Ortsteilen 2013

Ortsteil	Geburten	Sterbefälle	Saldo Geburten-Sterbefälle	Zuzüge gesamt	Wegzüge gesamt	Wanderungssaldo	Gesamt
Zentrum	12	49	-37	423	337	86	49
Zentrum-Südost	98	109	-11	2.794	2.379	415	404
Zentrum-Süd	139	88	51	1.906	1.662	244	295
Zentrum-West	172	66	106	1.791	1.526	265	371
Zentrum-Nordwest	174	109	65	1.406	1.313	93	158
Südvorstadt	389	137	252	3.516	3.356	160	412
Connewitz	244	153	91	2.164	1.971	193	284
Marienbrunn	44	56	-12	640	461	179	167
Lößnig	77	139	-62	1.197	1.080	117	55
Dölitz-Dösen	45	70	-25	522	436	86	61
Planungsraum gesamt	1.394	976	418	16.359	14.521	1.838	2.256
Leipzig gesamt	5.834	6.016	-182	69.583	58.230	11.353	11.171

Quelle: Ordnungsamt Leipzig (Einwohnerregister), Amt für Statistik und Wahlen, Stand 31.12.

Im Planungsraum Mitte/Süd erzielte der Saldo aus Geburten und Sterbefällen im Jahr 2013 im Vergleich zur Gesamtstadt einen überdurchschnittlich hohen Wert (418). Nahezu ein Viertel aller Lebendgeborenen in Leipzig werden im Planungsraum Mitte/Süd registriert.

Im gesamten Planungsraum betrug die Geburtenziffer⁶ im Jahr 2013 12,8 Lebendgeborene je 1.000 Einwohner/-innen. Im Jahr 2008 lag die Geburtenziffer bei 12,3. Überdurchschnittlich stieg die Geburtenziffer dabei in Zentrum-West (+ 4,9) und Dölitz-Dösen (+ 2,5) an. Lediglich in Connewitz (- 1,6) und Lößnig (- 0,1) konnten (leicht) rückläufige Geburtenziffern verzeichnet werden.

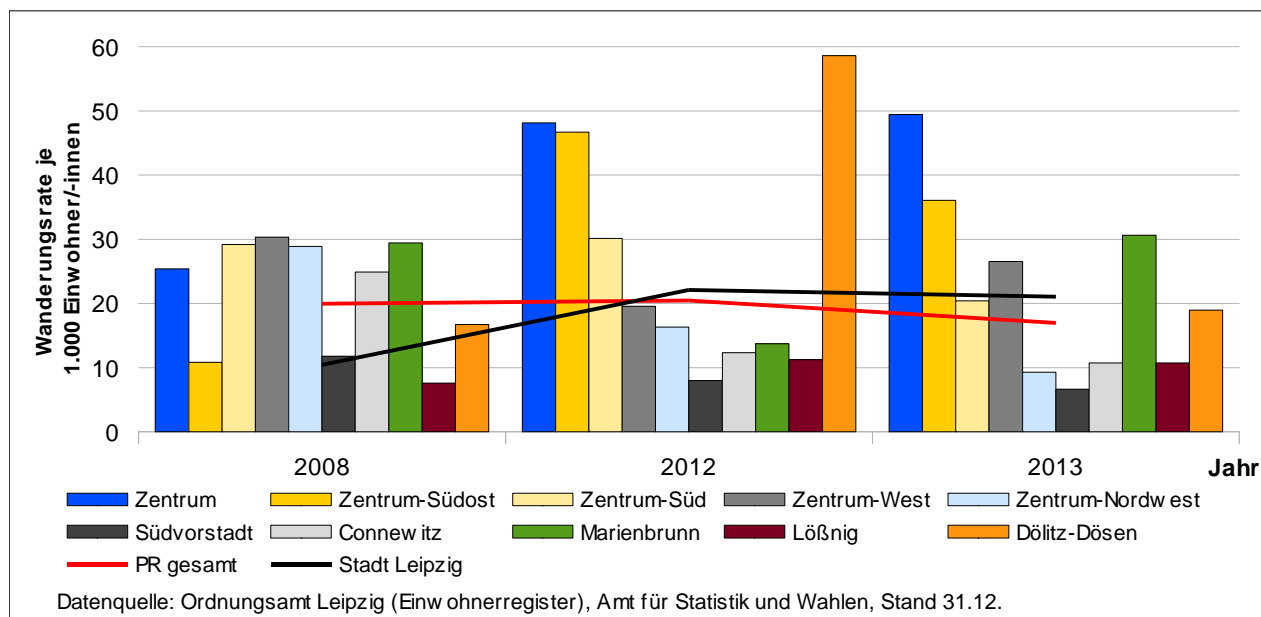
Demgegenüber starben 9,0 Einwohner/-innen je 1.000 Einwohner/-innen im Planungsraum Mitte/Süd. Auf Ortsteilebene konnten in 2013 für die Sterbeziffer⁷ mit Ausnahme von Dölitz-Dösen (+ 2,6), Zentrum-Süd (+ 0,7), Zentrum-Südost (+ 0,6) und Zentrum-Nordwest (+ 0,1) leicht sinkende Werte konstatiert werden. Insbesondere die Ortsteile Zentrum (- 2,9), Connewitz (- 2,4) sowie Lößnig (- 1,5) verzeichneten überdurchschnittlich gesunkene Sterbeziffern. Zentrum (28,2), Dölitz-Dösen (15,4) sowie Lößnig (12,7) verfügten über die höchsten Sterbeziffern. Die Südvorstadt (5,7), Zentrum-West (6,6) und Zentrum-Süd (6,7) besaßen die niedrigsten Sterbeziffern im Planungsraum.

⁶ Die Geburtenziffer gibt die Anzahl der Geburten pro Jahr bezogen auf 1.000 Einwohner/-innen an.

⁷ Die Sterbeziffer gibt die Anzahl der Sterbefälle pro Jahr bezogen auf 1.000 Einwohner/-innen an.



Abb. 3.2: Wanderungsrate nach Ortsteilen 2008, 2012 und 2013



Die Wanderungsrate⁸ im Planungsraum Mitte/Süd betrug 2013 16,9 und lag 3,0 Punkte niedriger als 2008. Die Wanderungsdynamik schwächte sich in den Ortsteilen Zentrum-Nordwest und Südvorstadt mit Rückgang der Wanderungsraten um 14,2 bzw. 19,6 Punkte deutlich ab. Demgegenüber entwickelte sich die Wanderungsrate in den Ortsteilen Zentrum (+ 24,1) und Zentrum-Südost (+ 25,2) stark positiv.

Die höchste Wanderungsrate konnte 2013 mit 49,5 im Zentrum konstatiert werden, die niedrigste war mit 6,7 in der Südvorstadt festzustellen. Alle Ortsteile im Planungsraum Mitte/Süd wiesen 2013 einen positiven Wanderungssaldo⁹ vor, wobei dieser im Vergleich zum Vorjahr mit - 136 leicht rückläufig war. Insbesondere die Ortsteile Connewitz (- 221) und Zentrum-Nordwest (- 169) verzeichneten die stärksten Rückgänge des Wanderungssaldos im Planungsraum.

⁸ Die Wanderungsrate bezeichnet den Wanderungssaldo pro Jahr bezogen auf 1.000 Einwohner/-innen.

⁹ Der Wanderungssaldo ist die Differenz aus der Zahl der Zuzüge und der Fortzüge in bzw. aus einer Raumeinheit innerhalb eines Zeitraumes (i.d.R. innerhalb eines Kalenderjahres).

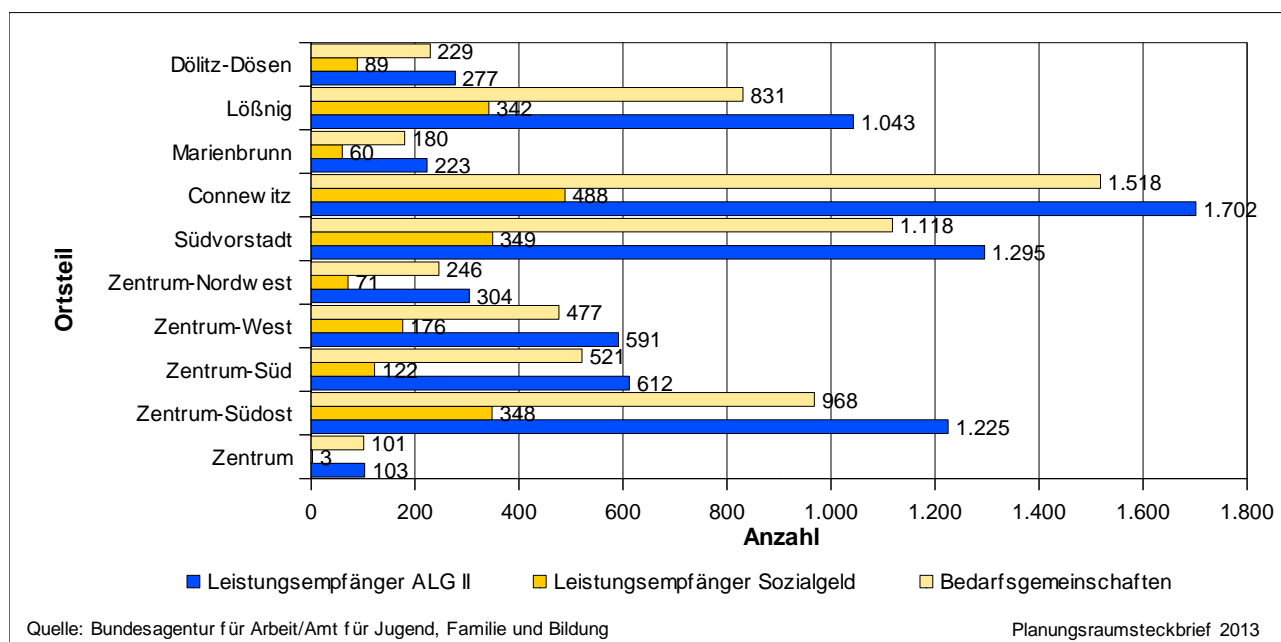


4 Soziale Lage

Alle in diesem Abschnitt werden für den Planungsraum die Leistungsempfänger/-innen von Arbeitslosengeld II (ALGII), Sozialgeld und die Anzahl der Bedarfsgemeinschaften benannt.

4.1 Leistungsempfänger/-innen von ALG II, Sozialgeld und Anzahl von Bedarfsgemeinschaften

Abb. 4.1: Leistungsempfänger/-innen von ALG II, Sozialgeld und Anzahl von Bedarfsgemeinschaften nach Ortsteilen 2013



Tab. 4.1: Leistungsempfänger/-innen von ALG II, Sozialgeld und Anzahl von Bedarfsgemeinschaften nach Ortsteilen 2012 und 2013

Ortsteil	2012			2013		
	Leistungs-empfänger ALG II	Leistungs-empfänger Sozialgeld	Bedarfs-gemein-schaften	Leistungs-empfänger ALG II	Leistungs-empfänger Sozialgeld	Bedarfs-gemein-schaften
Zentrum	97	3	95	103	3	101
Zentrum-Südost	1.236	345	966	1.225	348	968
Zentrum-Süd	610	103	513	612	122	521
Zentrum-West	619	196	496	591	176	477
Zentrum-Nordwest	336	81	273	304	71	246
Südvorstadt	1.339	361	1.147	1.295	349	1.118
Connewitz	1.717	504	1.507	1.702	488	1.518
Marienbrunn	228	66	180	223	60	180
Lößnig	1.096	328	854	1.043	342	831
Dölitz-Dösen	293	108	238	277	89	229
Planungsraum gesamt	7.571	2.095	6.269	7.375	2.048	6.189
Leipzig gesamt	53.246	17.639	42.435	52.642	17.824	42.286

Quelle: Bundesagentur für Arbeit/Amt für Jugend, Familie und Bildung



Die bei der Bundesagentur für Arbeit registrierten Leistungsempfänger/-innen von Arbeitslosengeld II weisen für die Stadt Leipzig im Jahr 2013 insgesamt 52.642 Leistungsempfänger/-innen aus. Dies ist im Vergleich zum Jahr 2012 ein Rückgang um 604 Leistungsempfänger/-innen von Arbeitslosengeld II. Im Planungsraum Mitte/Süd wurden 7.375 Leistungsempfänger/-innen von Arbeitslosengeld II registriert, 196 weniger als im Jahr 2012.

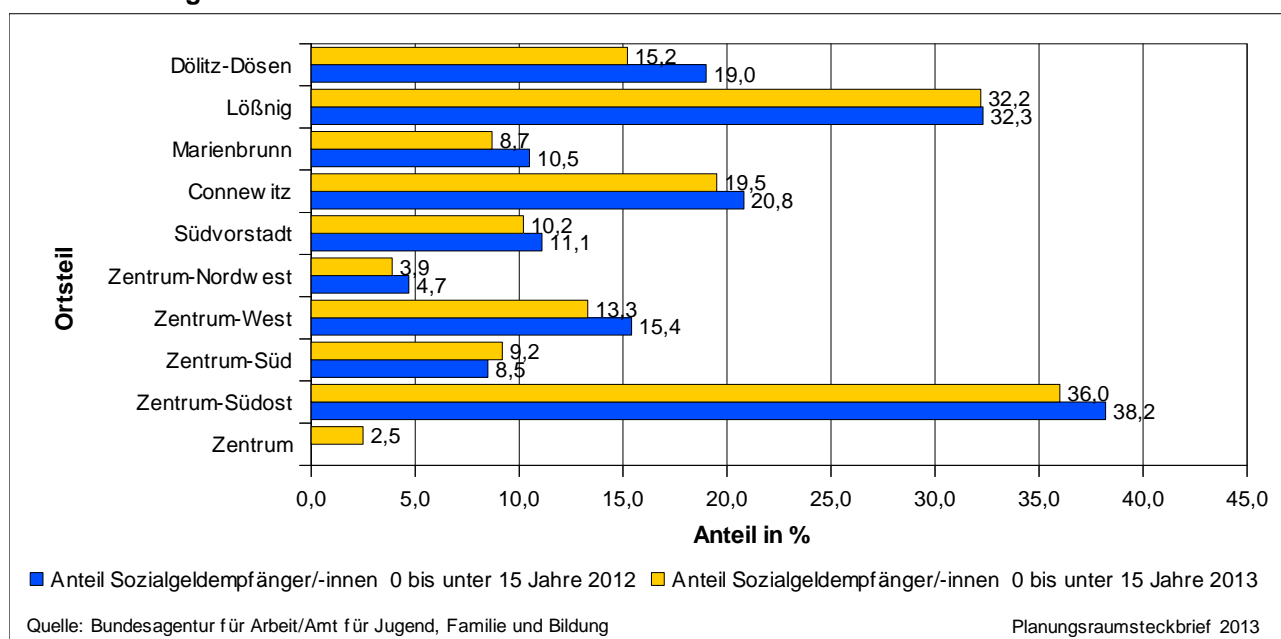
Bei den Leistungsempfänger/-innen von Sozialgeld ist in der Stadt Leipzig im Jahr 2013 ein Anstieg um 185 auf 17.824 Sozialgeldempfänger/-innen zu verzeichnen. Im Planungsraum Mitte/Süd wurden 2.048 Leistungsempfänger/-innen von Sozialgeld registriert, 47 weniger als im Jahr 2012.

Die Anzahl der Bedarfsgemeinschaften in der Stadt Leipzig sank im Jahr 2013 um 149 auf 42.286 Bedarfsgemeinschaften. Im Planungsraum Mitte/Süd wurden 6.189 Bedarfsgemeinschaften registriert, 80 weniger als im Jahr 2012.

4.2 Sozialgeldempfänger/-innen in der Altersklasse der 0- bis unter 15-Jährigen

Die folgenden Darstellungen betrachten Kinder bis zur Vollendung des 15. Lebensjahres, die in einer Bedarfsgemeinschaft leben und Leistungsempfänger/-innen von Sozialgeld sind.

Abb. 4.2: Anteil der Sozialgeldempfänger/-innen zu den Einwohner/-innen in der Altersklasse der 0 bis unter 15-Jährigen nach Ortsteilen 2012 und 2013





Tab. 4.2: Sozialgeldempfänger/-innen zu den Einwohner/-innen¹⁰ in der Altersklasse der 0- bis unter 15-Jährigen nach Ortsteilen 2012 und 2013

Ortsteil	2012			2013		
	Sozialgeld 0 bis unter 15 Jahre	Einwohner 0 bis unter 15 Jahre	Anteil in %	Sozialgeld 0 bis unter 15 Jahre	Einwohner 0 bis unter 15 Jahre	Anteil in %
Zentrum	0	80	0,0	2	80	2,5
Zentrum-Südost	333	872	38,2	333	924	36,0
Zentrum-Süd	100	1.173	8,5	119	1.288	9,2
Zentrum-West	190	1.235	15,4	175	1.312	13,3
Zentrum-Nordwest	79	1.691	4,7	69	1.753	3,9
Südvorstadt	357	3.224	11,1	346	3.389	10,2
Connewitz	501	2.407	20,8	486	2.497	19,5
Marienbrunn	62	593	10,5	56	642	8,7
Lößnig	323	1.001	32,3	332	1.031	32,2
Dölitz-Dösen	108	569	19,0	87	572	15,2
Planungsraum gesamt	2.053	12.845	16,0	2.005	13.488	14,9
Leipzig gesamt	17.319	64.496	26,9	17.441	67.150	26,0

Quelle: Bundesagentur für Arbeit/Amt für Jugend, Familie und Bildung

Im Jahr 2013 waren insgesamt 17.441 Leipziger Kinder unter 15 Jahren auf Sozialgeldzahlungen angewiesen. Obwohl die Zahl und der Anteil der Kinder unter 15 Jahren, die Sozialgeld erhalten, seit mehreren Jahren rückläufig ist, waren dies im Jahr 2013 wieder 122 mehr als ein Jahr zuvor.

Im Planungsraum Mitte/Süd ist der Wert um 48 auf 2.005 Sozialgeldempfänger/-innen unter 15 Jahren gesunken. Der prozentuale Anteil sank im Planungsraum Mitte/Süd von 16,0 % auf 14,9 %.

¹⁰ Alle Angaben beziehen sich auf Einwohner/-innen mit Hauptwohnsitz im Planungsraum. Einwohner/-innen mit Nebenwohnsitz werden in dieser Darstellung nicht berücksichtigt.

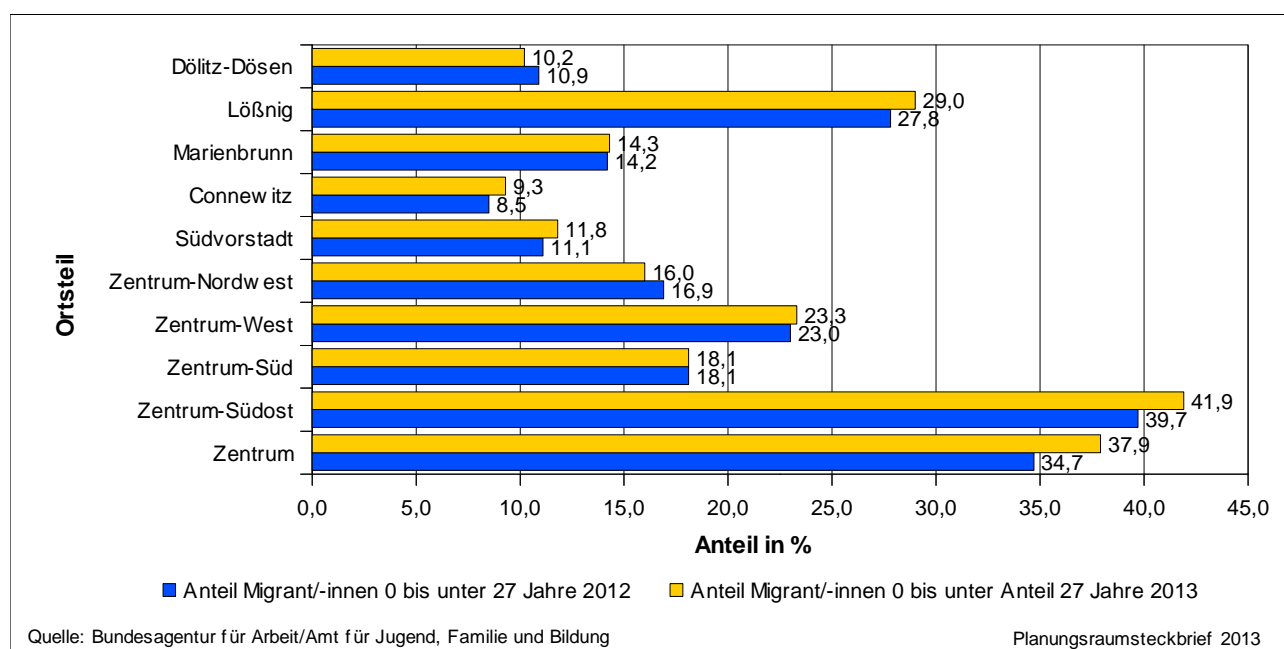


5 Migrationshintergrund

Zu den Personen mit Migrationshintergrund zählen neben den Ausländern, welche die größte Migrantengruppe bilden, die deutschen Staatsangehörigen mit Migrationshintergrund.

Zu den weiteren Personen mit Migrationshintergrund, die nicht in die Kategorie Ausländer fallen, gehören insbesondere Deutsche mit einer oder mehreren weiteren Staatsbürgerschaften, Eingebürgerte, Spätaussiedler, Personen mit Geburtsort im Ausland sowie Kinder von vorgenannten ausländischen Eltern.

Abb. 5.1: Anteil der Einwohner/-innen mit Migrationshintergrund zu den Einwohner/-innen in der Altersklasse der 0- bis unter 27-Jährigen nach Ortsteilen 2012 und 2013





Tab. 5.1: Einwohner/-innen mit Migrationshintergrund zu den Einwohner/-innen¹¹ in der Altersklasse der 0- bis unter 27-Jährigen nach Ortsteilen 2012 und 2013

Ortsteil	2012			2013		
	Migranten 0 bis unter 27 Jahre	Einwohner 0 bis unter 27 Jahre	Anteil in %	Migranten 0 bis unter 27 Jahre	Einwohner 0 bis unter 27 Jahre	Anteil in %
Zentrum	118	340	34,7	141	372	37,9
Zentrum-Südost	1.584	3.994	39,7	1.753	4.187	41,9
Zentrum-Süd	569	3.137	18,1	582	3.207	18,1
Zentrum-West	646	2.808	23,0	673	2.890	23,3
Zentrum-Nordwest	480	2.838	16,9	457	2.859	16,0
Südvorstadt	845	7.590	11,1	918	7.770	11,8
Connewitz	457	5.348	8,5	499	5.338	9,3
Marienbrunn	173	1.217	14,2	184	1.290	14,3
Lößnig	699	2.512	27,8	739	2.545	29,0
Dölitz-Dösen	112	1.027	10,9	104	1.022	10,2
Planungsraum gesamt	5.683	30.811	18,4	6.050	31.480	19,2
Leipzig gesamt	20.708	139.232	14,9	22.588	142.611	15,8

Quelle: Amt für Statistik und Wahlen/Amt für Jugend, Familie und Bildung

Die im Einwohnerregister registrierten 0- bis unter 27-Jährigen weisen für die Stadt Leipzig im Jahr 2013 insgesamt 22.588 Einwohner/-innen mit einem Migrationshintergrund aus. Dies ist im Vergleich zum Jahr 2012 ein Anstieg um 1.880 Einwohner/-innen mit Migrationshintergrund.

Im Planungsraum Mitte/Süd wurden 6.050 Einwohner/-innen mit Migrationshintergrund registriert. Der prozentuale Anteil ist im Jahresvergleich von 18,4 % im Jahr 2012 auf 19,2 % im Jahr 2013 gestiegen.

Zwischen den einzelnen Ortsteilen bestehen große Unterschiede. So hatte z. B. der Ortsteil Zentrum-Südost hoch (41,9 %) einen sehr hohen Anteil an Einwohner/-innen mit Migrationshintergrund und der Ortsteil Connewitz (9,3 %) oder Dölitz-Dösen (10,2 %) einen unterdurchschnittlichen Anteil.

Der Anteil der 0- bis unter 27-jährigen Einwohner/-innen mit einem Migrationshintergrund liegt im Planungsraum Mitte/Süd über dem Durchschnitt der Gesamtstadt.

¹¹ Alle Angaben beziehen sich auf Einwohner/-innen mit Hauptwohnsitz im Planungsraum. Einwohner/-innen mit Nebenwohnsitz werden in dieser Darstellung nicht berücksichtigt.



6 Jugend

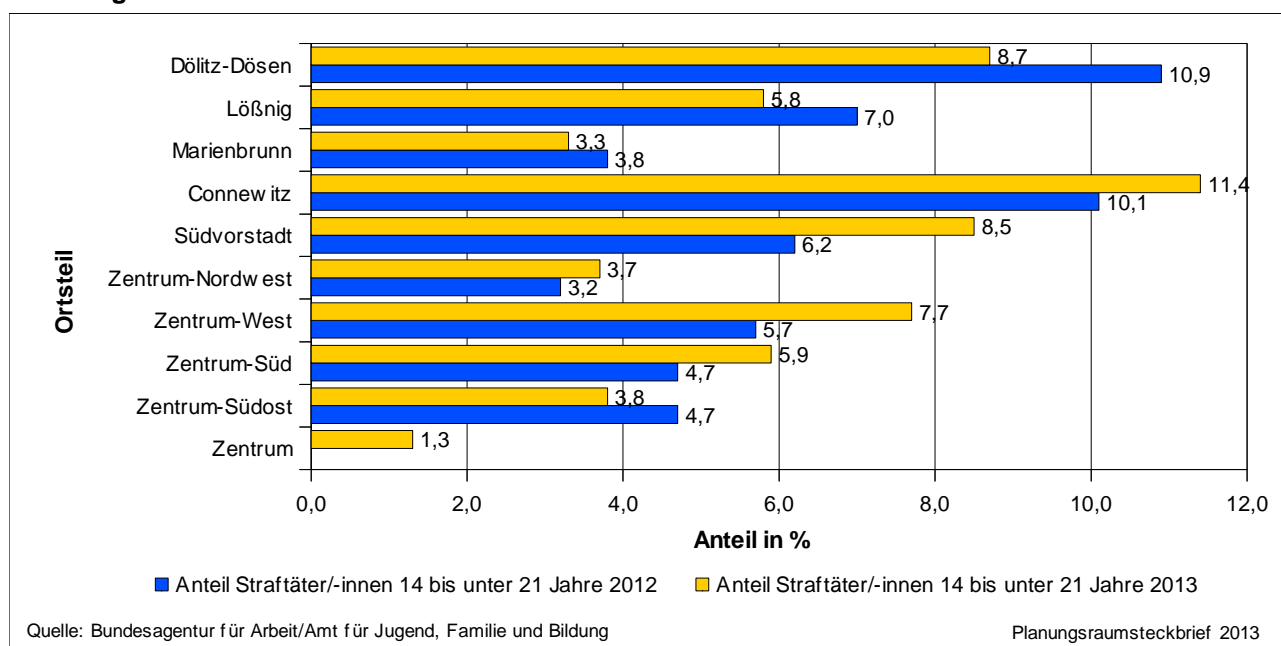
Im Jahr 2013 lebten 142.611 Kinder, Jugendliche, Heranwachsende und junge Erwachsene zwischen 0 und 27 Jahren mit Hauptwohnsitz in Leipzig. Die Angebote der Kinder- und Jugendförderung der Stadt Leipzig wurden in den Leistungsbereichen der §§ 11 bis 16 SGB VIII mit über 9,5 Millionen Euro bezuschusst¹².

Zur öffentlichen Verantwortung für das Aufwachsen von Kindern zählen auch die Angebotsformen von Hilfen zur Erziehung¹³ mit den unterschiedlichen sozialen Realitäten, Lebenslagen, Lebenswelten und Milieus von Familien und Kindern. Dies erfordert auch die Betrachtung von Indikatoren wie Jugendkriminalität und Jugendarbeitslosigkeit, die im Folgenden nach Ortsteilen dargestellt werden.

6.1 Jugendkriminalität

Das Sachgebiet Jugendgerichtshilfe sichert gemäß § 52 SGB VIII in Verbindung mit § 38 Jugendgerichtsgesetz den Rechtsanspruch junger straffällig gewordener Menschen im Alter von 14 bis zur Vollendung des 21. Lebensjahres auf Mitwirkung der Jugend(gerichts-)hilfe im Jugendstrafverfahren und unterstützt gleichzeitig die verfahrensbeteiligten Behörden. Die Mitwirkung der Jugendgerichtshilfe beginnt mit der polizeilichen Information über die Feststellung eines jungen Menschen als Beschuldiger einer Tat. Die Betreuung endet mit Abschluss des Jugendstrafverfahrens, das heißt sie umfasst auch ggf. die Eingliederungshilfe nach der Haftentlassung.

Abb. 6.1: Anteil der Jugendkriminalität zu den Einwohner/-innen in der Altersklasse der 14- bis unter 21-Jährigen nach Ortsteilen 2012 und 2013



¹² Eine detaillierte Auflistung der einzelnen Angebote der Kinder- und Jugendförderung ist im Anhang zu finden.

¹³ Eine detaillierte Auflistung der einzelnen Angebote der Hilfen zur Erziehung ist im Anhang zu finden.



Tab. 6.1: Jugendkriminalität zu den Einwohner/-innen¹⁴ in der Altersklasse der 14- bis unter 21-Jährigen nach Ortsteilen 2012 und 2013

Ortsteil	2012			2013		
	Straftäter 14 bis unter 21 Jahre	Einwohner 14 bis unter 21 Jahre	Anteil in %	Straftäter 14 bis unter 21 Jahre	Einwohner 14 bis unter 21 Jahre	Anteil in %
Zentrum	0	68	0,0	1	79	1,3
Zentrum-Südost	40	856	4,7	34	885	3,8
Zentrum-Süd	18	385	4,7	24	405	5,9
Zentrum-West	21	367	5,7	29	378	7,7
Zentrum- Nordwest	10	315	3,2	13	355	3,7
Südvorstadt	55	890	6,2	81	954	8,5
Connewitz	75	743	10,1	87	765	11,4
Marienbrunn	9	238	3,8	9	276	3,3
Lößnig	40	570	7,0	34	589	5,8
Dölitz-Dösen	19	174	10,9	16	183	8,7
Planungsraum gesamt	287	4.606	6,2	328	4.869	6,7
Leipzig gesamt	2.529	23.865	10,6	2.566	25.067	10,2

Quelle: Amt für Statistik und Wahlen (Einwohnerregister)/Amt für Jugend, Familie und Bildung

Die vom SG Jugendgerichtshilfe gemeldeten Straftäter der 14- bis unter 21-Jährigen weisen für die Stadt Leipzig im Jahr 2013 insgesamt 2.566 Straftäter aus. Im Planungsraum Mitte/Süd betrifft dies 328 registrierte 14- bis unter 21-jährige Straftäter. Der prozentuale Anteil ist im Jahresvergleich von 6,2 % auf 6,7 % im Planungsraum Mitte/Süd gestiegen, lag aber unter dem gesamtstädtischen Anteil von 10,2 %.

Zwischen den einzelnen Ortsteilen bestehen große Unterschiede. So lag der prozentuale Anteil im Ortsteil Connewitz (11,1 %) sogar über dem gesamtstädtischen Anteil während andere Ortsteile weit unter dem Anteil des Planungsraumes Mitte/Süd lagen.

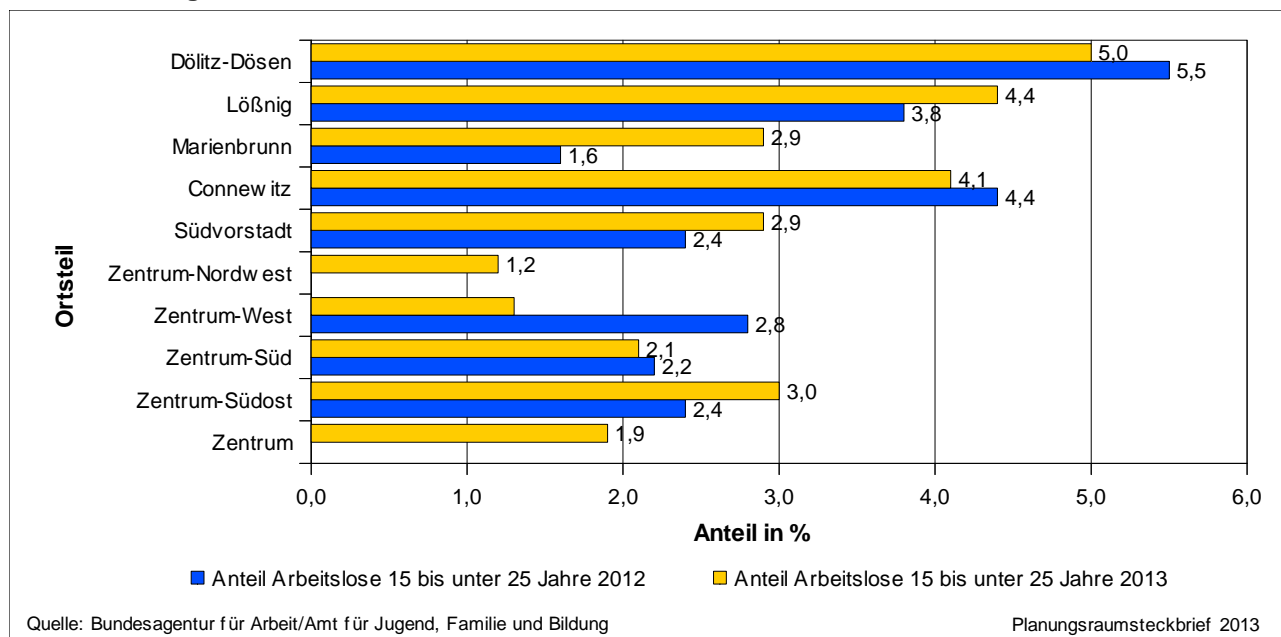
6.2 Jugendarbeitslosigkeit

Als arbeitslose Jugendliche gelten arbeitssuchende Personen, die mindestens 15 und höchstens 24 Jahre alt sind und vorübergehend nicht in einem Beschäftigungsverhältnis stehen oder nur eine weniger als 15 Stunden wöchentlich umfassende Beschäftigung ausüben, eine versicherungspflichtige Beschäftigung suchen und dabei den Vermittlungsbemühungen der Agentur für Arbeit oder des Jobcenters Leipzig zur Verfügung stehen, also arbeitsfähig und -bereit sind.

¹⁴ Alle Angaben beziehen sich auf Einwohner/-innen mit Hauptwohnsitz im Planungsraum. Einwohner/-innen mit Nebenwohnsitz werden in dieser Darstellung nicht berücksichtigt.



Abb. 6.2: Anteil der Jugendarbeitslosigkeit zu den Einwohner/-innen in der Altersklasse der 15- bis unter 25-Jährigen nach Ortsteilen 2012 und 2013



Tab. 6.2: Jugendarbeitslosigkeit zu den Einwohner/-innen¹⁵ in der Altersklasse der 15- bis unter 25-Jährigen nach Ortsteilen 2012 und 2013

Ortsteil	2012			2013		
	Arbeitslose 15 bis unter 25 Jahre	Einwohner 15 bis unter 25 Jahre	Anteil in %	Arbeitslose 15 bis unter 25 Jahre	Einwohner 15 bis unter 25 Jahre	Anteil in %
Zentrum	0	197	0,0	4	211	1,9
Zentrum-Südost	58	2.386	2,4	74	2.457	3,0
Zentrum-Süd	30	1.349	2,2	26	1.246	2,1
Zentrum-West	30	1.066	2,8	14	1.078	1,3
Zentrum-Nordwest	0	757	0,0	9	737	1,2
Südvorstadt	73	2.983	2,4	83	2.896	2,9
Connewitz	90	2.040	4,4	79	1.905	4,1
Marienbrunn	8	492	1,6	15	513	2,9
Lößnig	45	1.186	3,8	52	1.180	4,4
Dölitz-Dösen	18	325	5,5	16	317	5,0
Planungsraum gesamt	352	12.781	2,8	372	12.540	3,0
Leipzig gesamt	2.424	54.613	4,4	2.445	53.792	4,5

Quelle: Bundesagentur für Arbeit/Amt für Jugend, Familie und Bildung

¹⁵ Alle Angaben beziehen sich auf Einwohner/-innen mit Hauptwohnsitz im Planungsraum. Einwohner/-innen mit Nebenwohnsitz werden in dieser Darstellung nicht berücksichtigt.



Die von der Bundesagentur für Arbeit gemeldeten Arbeitslosenzahlen der 15- bis unter 25-Jährigen weisen für die Stadt Leipzig im Jahr 2013 insgesamt 2.445 Arbeitslose aus.

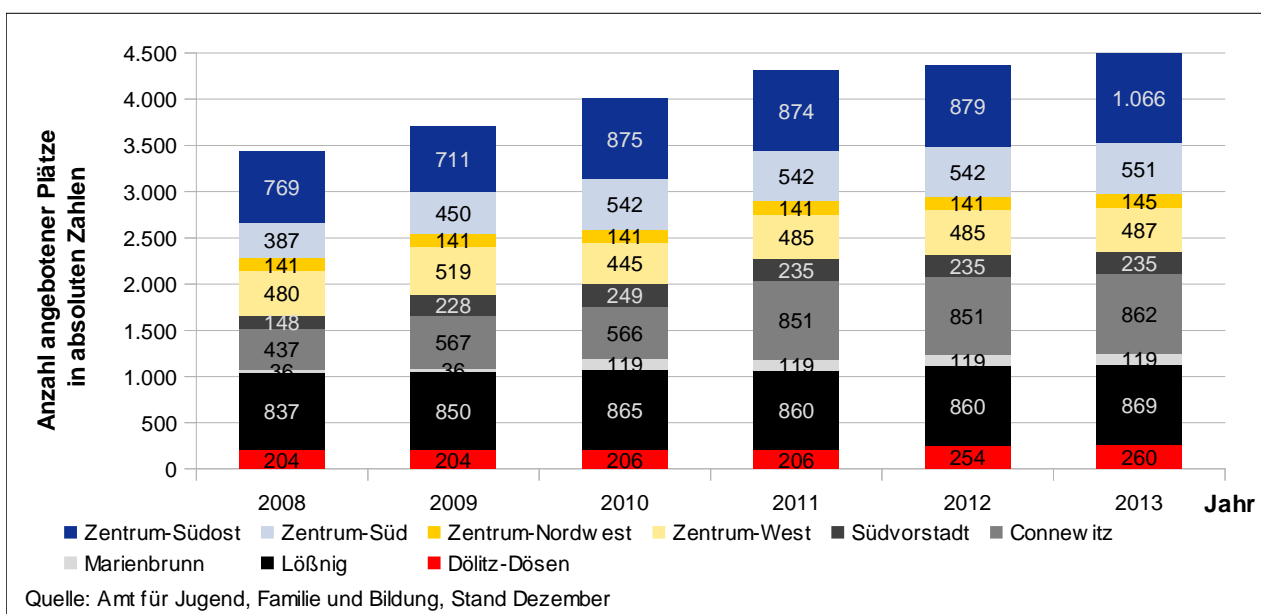
Im Planungsraum Mitte/Süd betrifft dies 372 registrierte 15- bis unter 25-jährige Arbeitslose. Der prozentuale Anteil ist im Jahresvergleich von 2,8 % auf 3,0 % im Planungsraum Mitte/Süd gestiegen.

7 Bildung

7.1 Infrastruktur und Nutzung im frühkindlichen Bereich

Für die frühkindliche Bildung, Betreuung und Erziehung in Kindertageseinrichtungen¹⁶ standen im Planungsraum Mitte/Süd im Jahr 2013 43 Einrichtungen zur Verfügung, wovon sich zehn in kommunaler und 33 in freier Trägerschaft befanden¹⁷. Die kommunalen Einrichtungen hatten eine Kapazität von 1.141 Plätzen, die Kindertageseinrichtungen in freier Trägerschaft hielten 3.452 Plätze vor. Von diesen insgesamt 4.593 angebotenen Plätzen waren im Dezember 2013 93,5 % belegt.

Abb. 7.1: Anzahl der angebotenen Betreuungsplätze in Kindertageseinrichtungen nach Ortsteilen 2008 bis 2013



Die Anzahl der in Kindertageseinrichtungen angebotenen Plätze steigerte sich im Planungsraum Mitte/Süd von 3.439 Plätzen (2008) um 33,6 % auf insgesamt 4.594 (2013) Plätze. In fast allen Ortsteilen des Planungsraumes, wengleich in unterschiedlicher Größe, war ein Wachstum des Platzangebots zu verzeichnen. Insbesondere in den Ortsteilen Zentrum-Südost und Connewitz konnten die Platzangebote stark gesteigert werden. Im Ortsteil Zentrum existiert keine Kindertageseinrichtung.

Für die Betreuung in der Tagespflege gab es Anfang 2014¹⁸ im Planungsraum Mitte/Süd insgesamt 709 zertifizierte Plätze bei 152 Tagespflegepersonen, wobei durchschnittlich 4,7 Kinder je Tagespflegeperson betreut wurden.

Diese hohe Anzahl an Tagespflegepersonen macht 26,0 % aller angebotenen Tagespflegeplätze in Leipzig aus. Die meisten davon befanden sich im Ortsteil Südvorstadt, die wenigsten Plätze waren im Zentrum-West vorzufinden. Im Zentrum gab es 2013 keine Tagespflegepersonen.

¹⁶ Kindertageseinrichtungen impliziert Kinderkrippen, Kindergärten, Integrationseinrichtungen und kombinierte Einrichtungen für Kinder im Alter von null bis sechs Jahren. Horte/Hortplätze sind in dieser Darstellung nicht integriert.

¹⁷ Eine detaillierte Auflistung der einzelnen Einrichtungen ist im Anhang zu finden.

¹⁸ Stand: 12.2.14, für Dezember 2013 liegen keine Daten vor.



7.2 Infrastruktur und Nutzung im schulischen Bereich

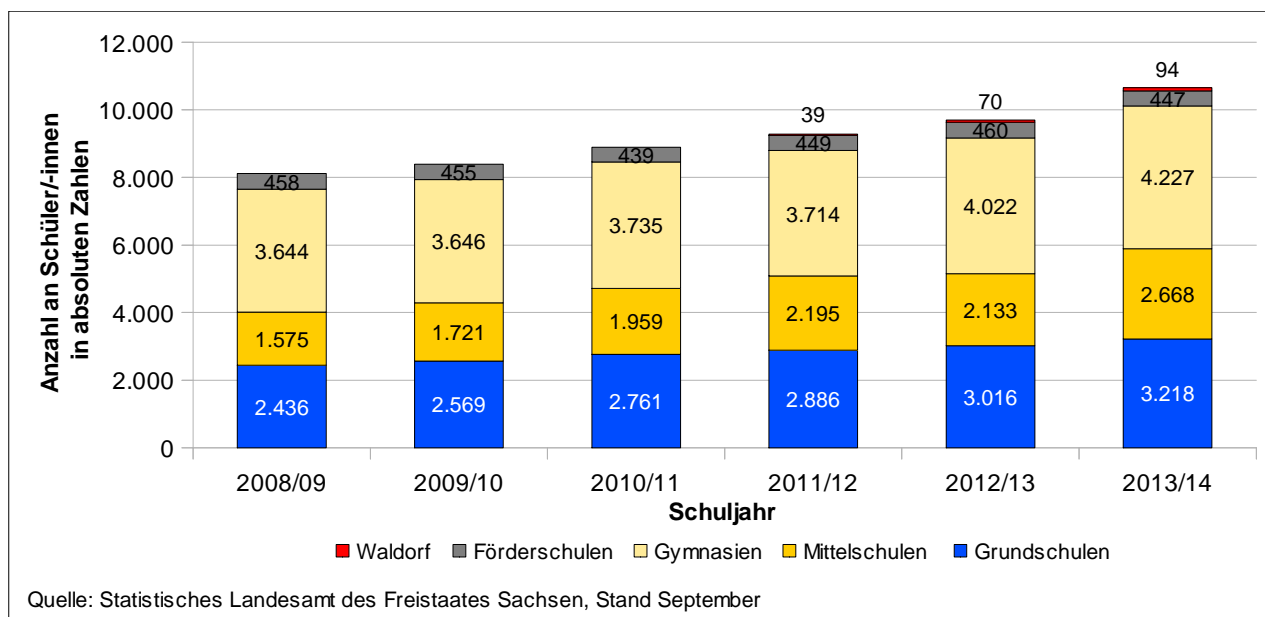
Tab. 7.1: Allgemeinbildende Schulen¹⁹ im Schuljahr 2013/14

Schulart	Anzahl Schulen	davon Schulen in kommunaler Trägerschaft	Anzahl Schüler/-innen	Anteil Schüler/-innen mit Migrationshintergrund in %
Grundschule	13	10	3.218	14,8
Oberschule	8	5	2.668	12,0
Gymnasium	7	5	4.227	9,1
Förderschule	3	2	447	8,3
Waldorfschule	1	0	94	0,0
Schulen im Planungsraum gesamt	31	22	10.654	11,4
Schulen in Leipzig gesamt	147	119	41.780	13,2

Quelle: Statistisches Landesamt des Freistaates Sachsen, Stand September

Im Planungsraum Mitte/Süd waren im Schuljahr 2013/14 13 Grundschulen, acht Oberschulen, sieben Gymnasien, drei Förderschulen und eine Waldorfschule. 22 Schulen waren davon in kommunaler Trägerschaft. Insgesamt gab es 10.654 Schüler/-innen im Planungsraum, wovon 11,4 % der Schüler/-innen einen Migrationshintergrund besaßen. Die Gymnasien des Planungsraumes lagen mit einem Migrantenanteil von nur 9,1 % unter dem Wert aller Gymnasien in Leipzig von 11,1 %. Die Grundschulen und Oberschulen des Planungsraumes lagen mit ihrem Migrantenanteil in etwa auf dem Niveau aller Leipziger Grundschulen bzw. Oberschulen. Der Planungsraum insgesamt hatte im Schuljahr 2013/14 einen deutlich niedrigeren Anteil an Schüler/-innen mit Migrationshintergrund als alle Leipziger Schulen (13,3 %).

Abb. 7.2: Anzahl der Schüler/-innen nach Schulart Schuljahr 2008/09 bis 2013/14



Die Anzahl der Schüler/-innen an Grundschulen, Oberschulen und Gymnasien erreichte im Schuljahr 2013/14 im Planungsraum Mitte/Süd einen neuen Höchststand.

¹⁹ Eine detaillierte Auflistung der einzelnen Schulen ist im Anhang zu finden.



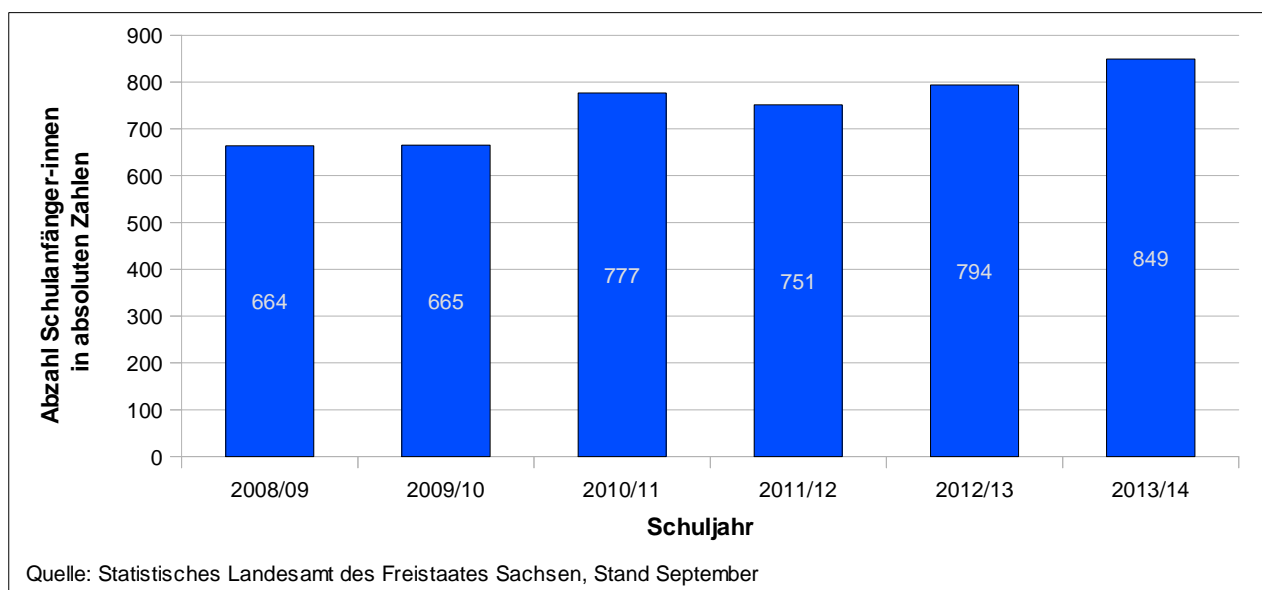
Im Vergleich zum Schuljahr 2008/09 wuchs die Anzahl an Schüler/-innen an Grundschulen um 32,1 %, an Oberschulen um 69,4 % und an Gymnasien um 16,0 %.

Zudem wurde im Schuljahr 2011/12 die Karl-Schubert-Schule (Waldorfschule) eröffnet. Im Gegensatz dazu blieb die Anzahl der Förderschüler/-innen trotz der im Allgemeinen steigenden Schülerzahlen im Fünfjahresvergleich auf gleichbleibenden Niveau.

7.3 Übergänge

Schulanfänger/-innen

Abb. 7.3: Anzahl der Schulanfänger/-innen an Grundschulen Schuljahr 2008/09 bis 2013/14



Die Anzahl der Schulanfänger/-innen²⁰ im Planungsraum Mitte/Süd betrug im Schuljahr 2008/09 664, blieb im Folgeschuljahr auf gleichbleibendem Niveau und erhöhte sich im Schuljahr 2010/11 um 16,8 %.

In dem darauffolgenden Schuljahr ging die Schulanfängeranzahl mit 751 Kindern leicht zurück, um im Schuljahr 2012/13 wieder zu steigen. Im Schuljahr 2013/14 erhöhte sich die Anzahl der Schulanfänger/-innen erneut um weitere 6,9 % auf insgesamt 849 Schulanfänger/-innen. Von diesen Schulanfänger/-innen wurden 95,5 % fristgemäß und 4,1 % nach Rückstellung aus dem Vorjahr eingeschult.

Im selben Schuljahr wurden 6,6 % der schulpflichtigen Kinder an kommunalen Grundschulen²¹ des Planungsraumes zurückgestellt, um erst im Schuljahr 2014/15 eingeschult zu werden.

²⁰ Darstellung integriert nur Schulanfänger/-innen an kommunalen und freien Grundschulen, da für Waldorfschulen keine vollständigen Daten vorliegen.

²¹ Hierfür liegen nur Daten für kommunale Grundschulen vor.



Tab. 7.2: Schulanfänger/-innen mit auffälligen Testergebnissen der Schulaufnahmeuntersuchung nach Ortsteilen 2013

Ortsteil	Anzahl untersuchter Schulanfänger/- innen	Befundkategorie in %			
		Feinmotorik	Grobmotorik	Sprache	Verhalten
Zentrum	18	-	-	27,8	-
Zentrum-Südost	58	10,3	10,3	43,1	12,1
Zentrum-Süd	87	12,6	12,6	24,1	9,2
Zentrum-West	83	6,0	8,4	19,3	13,3
Zentrum-Nordwest	125	12,8	6,4	6,4	8,0
Südvorstadt	249	22,1	19,7	20,1	17,3
Connewitz	174	18,4	13,2	24,1	16,1
Marienbrunn	35	17,1	8,6	25,7	8,6
Lößnig	62	27,4	12,9	56,5	33,9
Dölitz-Dösen	53	28,3	11,3	32,1	17,0
Planungsraum gesamt	944	17,3	12,8	24,2	14,8
Leipzig gesamt	4.386	22,6	13,5	32,0	13,6

Quelle: Gesundheitsamt Stadt Leipzig, Stand Oktober

Auf Grundlage der Ergebnisse der Schulaufnahmeuntersuchung²² konnte festgestellt werden, dass Schulanfänger/-innen im Planungsraum Mitte/Süd in den Entwicklungsbereichen Feinmotorik, Grobmotorik und Sprache weniger Auffälligkeiten zeigten als im gesamtstädtischen Durchschnitt.

Allerdings heben sich die Werte in der Befundkategorie Sprache in den Ortsteilen Lößnig (56,5 %) und Zentrum-Südost (43,1 %) überdurchschnittlich heraus.

In der Befundkategorie Verhalten erzielten die Schulanfänger/-innen geringfügig höhere Werte. Kinder mit den wenigsten Auffälligkeiten im Entwicklungsstand waren im Ortsteil Zentrum-Nordwest zu konstatieren, Kinder mit den meisten Auffälligkeiten in den ausgewählten Befundkategorien kamen aus Lößnig.

²² Das sächsische Schulgesetz sieht unter § 26a SchulG vor, dass alle schulpflichtig gewordenen Kinder bzw. Kinder, die auf Wunsch der Eltern vorzeitig eingeschult werden sollen, im Rahmen einer Schulaufnahmeuntersuchung durch den Kinder- und Jugendärztlichen Dienst des Gesundheitsamtes Leipzig verpflichtend untersucht werden müssen.



Bildungsempfehlungen

Grundschule (Ortsteil)	Anzahl erteilte Bildungsempfehlungen in Klasse 4 insgesamt		Anteil gymnasialer Bildungsempfehlungen in Klasse 4 in %	
	2011/12	2012/13	2011/12	2012/13
3.Schule (Südvorstadt)	79	85	53,2	75,3
8.Schule (Dölitz-Dösen)	21	20	52,4	60,0
9.Schule (Dölitz-Dösen)	30	22	20,0	45,5
Édouard-Manet-Schule (Zentrum-West)	76	80	75,0	62,5
Lessingschule (Zentrum-West)	93	106	75,3	78,3
Marienbrunner Schule (Marien- brunn)	64	61	62,5	60,7
Pablo-Nerdua-Schule (Zentrum-Südost)	60	59	45,0	61,0
Schule 5 im Stadtbezirk Mitte (Zen- trum-Nordwest)	0	0	0,0	0,0
Schule am Floßplatz (Zentrum-Süd)	55	63	72,7	61,3
Schule Connewitz (Connewitz)	70	63	32,9	63,0
Grundschulen im Planungsraum gesamt	548	558	57,7	62,4
Grundschulen in Leipzig gesamt	2.919	2.906	47,9	51,0

Quelle: Sächsische Bildungsagentur Regionalstelle Leipzig, Stand April

Im Schuljahr 2013/14 erhielten durchschnittlich 62,4 % der Viertklässler/-innen einer kommunalen Grundschule des Planungsraumes Mitte/Süd eine gymnasiale Bildungsempfehlung.

Im Vergleich zum Durchschnitt der Stadt Leipzig, in der 51,0 % der Schüler/-innen eine gymnasiale Bildungsempfehlung erhielten, lag der Anteil im Planungsraum Mitte/Süd deutlich höher. Im Vergleich zum Vorjahr nahm an den meisten Schulen im Planungsraum der Anteil gymnasialer Bildungsempfehlungen zu. Dies entsprach auch der gesamtstädtischen Tendenz.

An der Schule 5 im Stadtbezirk Mitte wurden noch keine Bildungsempfehlungen ausgesprochen, da es im Schuljahr 2012/13 noch keine Viertklässler/-innen gab.

²³ Für Grundschulen in freier Trägerschaft liegen keine vollständigen Daten vor.



Abb. 7.4: Verteilung gymnasialer Bildungsempfehlungen²⁴ nach Geschlecht im Schuljahr 2012/13

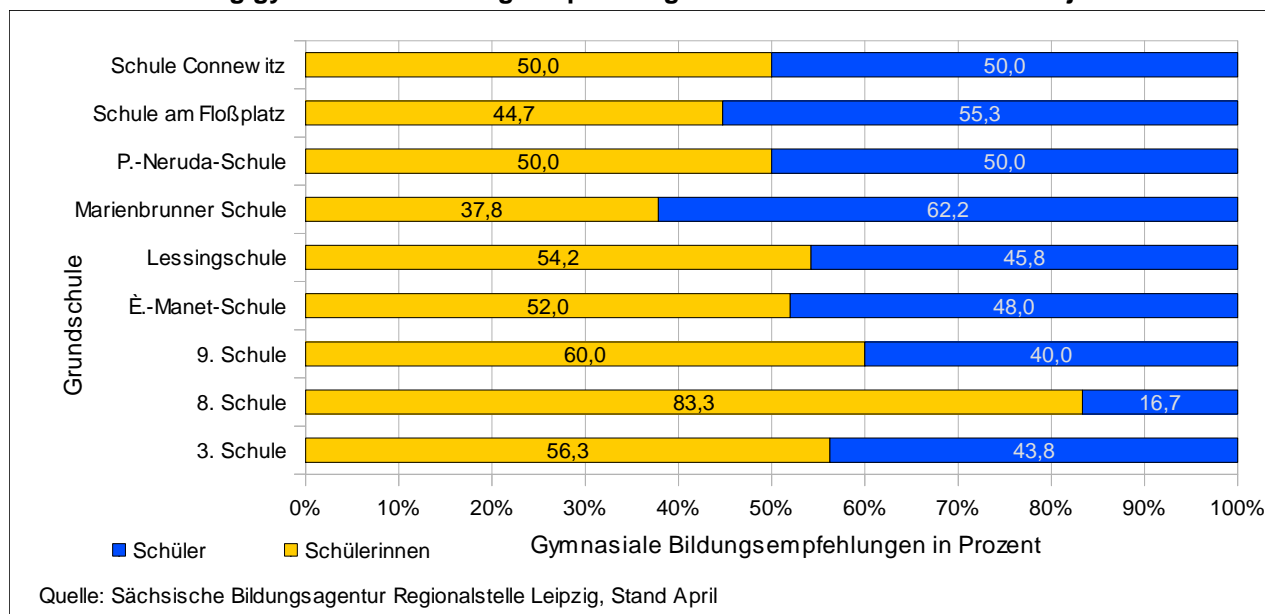


Abbildung 7.4 stellt die Anteile der Bildungsempfehlungen für Gymnasien im Schuljahr 2012/13 an den einzelnen Grundschulen des Planungsraumes differenziert nach Geschlecht dar. Es wird deutlich, dass an der Mehrzahl der Schulen häufiger gymnasiale Bildungsempfehlungen für Mädchen ausgesprochen wurden.

Lediglich an der Marienbrunner Schule lag der Anteil der Mädchen, welche eine gymnasiale Bildungsempfehlung erhielten, unter 50,0 %. An der 8. Schule erhielten sogar 83,3 % der Viertklässlerinnen eine Empfehlung für die gymnasiale Laufbahn. An der Schule Connewitz wie auch an der Schule am Floßplatz gab es keine Geschlechterunterschiede. In der Summe belief sich der weibliche Anteil der Bildungsempfehlungen für Gymnasien im Planungsraum auf 52,0 % und der männliche Anteil auf 48,0 %.

Diese Werte sind mit den gesamtstädtischen Werten vergleichbar, 52,1 % der gymnasialen Bildungsempfehlungen gingen im Schuljahr 2012/13 an Viertklässlerinnen.

²⁴ Es wurden nur Bildungsempfehlungen kommunaler Grundschulen berücksichtigt, da keine vollständigen Daten zu Bildungsempfehlungen aus Grundschulen in freier Trägerschaft vorliegen.



7.4 Schulerfolg²⁵

Tab. 7.4: Abgänger/-innen an Oberschulen nach Art des Abschlusses 2012 und 2013

Schule (Ortsteil)	2012				2013			
	Abgänger/ -innen gesamt	Anteil Schulabschluss in %			Abgänger/ -innen gesamt	Anteil Schulabschluss in %		
		ohne	HSA	RSA		ohne	HSA	RSA
Appollonia-von-Wiedebach- Schule (Connewitz)	23	0,0	4,3	95,7	51	7,8	9,8	82,4
Ev. Schulzentrum (Zentrum-Süd)	47	0,0	4,3	95,7	43	0,0	2,3	97,7
Freie Oberschule Leipzig (Südvorstadt)	50	0,0	2,0	98,0	26	7,7	7,7	84,6
Georg-Schumann-Schule (Zentrum-Südost)	41	24,4	26,8	48,8	39	33,3	66,7	0,0
Petrischule (Zentrum-Süd)	55	16,4	16,4	67,3	54	13,0	11,1	75,9
Sportoberschule Leipzig (Zentrum-Nordwest)	78	1,3	19,2	79,5	64	0,0	3,1	96,9
TÜV Oberschule Leipzig (Zentrum-Süd)	0	0,0	0,0	0,0	0	0,0	0,0	0,0
Lene-Voigt-Schule (Lößnig)	64	1,6	29,7	68,8	59	7,8	15,6	68,8
Oberschulen im Planungsraum	358	6,8	13,3	79,9	336	9,4	15,2	75,5
Oberschulen Leipzig gesamt	1.395	10,8	19,0	70,2	1.398	11,0	19,5	69,5

Quelle: Amtliche Schulstatistik, Statistisches Landesamt des Freistaates Sachsen, Stand September 2013

Der Anteil der Schulabgänger/-innen an Oberschulen im Planungsraum Mitte/Süd, der 2013 die Schule ohne mindestens einen Hauptschulabschluss verließ, lag mit einem Wert von 9,4 % leicht unter dem städtischen Durchschnitt. Im Vergleich zum Vorjahr haben sich die Werte jedoch erhöht, 2011/12 lag der Anteil der Schulabgänger/-innen ohne Schulabschluss noch bei 6,8 %. Am Evangelischen Schulzentrum sowie an der Sportoberschule Leipzig verließ kein einziger Schulabgänger/-in die Schule ohne Abschluss. Der Anteil der Abgänger/-innen ohne Schulabschluss auf gesamtstädtischer Ebene war im Gegensatz zum Planungsraum Mitte/Süd auf gleichbleibendem Niveau.

Der Anteil der Abgänger/-innen mit einem Hauptschulabschluss lag an den Oberschulen im Planungsraum ebenfalls unter dem der Gesamtstadt. Analog dazu wiesen die Werte für den Anteil an Realschulabschlüssen an Oberschulen einen höheren Wert im gesamtstädtischen Vergleich auf, 75,5 % verließen 2013 im Planungsraum Mitte/Süd die Oberschule mit einem Realschulabschluss. Die TÜV Oberschule wird erst im Schuljahr 2013/14 Schulabgänger/-innen zu verzeichnen haben.

²⁵ Schulabgänger/-innen an Förderschulen sowie Gymnasien wurden nicht dargestellt, da der Besuch dieser Einrichtungen in den meisten Fällen nicht ortsteilbezogen, sondern fachrichtungs- bzw. schwerpunktbezogen stattfindet.



Literatur

Stadt Leipzig, Der Oberbürgermeister, Amt für Statistik und Wahlen (Hrsg.) (2013): Bevölkerungsvorausschätzung für die Stadt Leipzig 2013. Ergebnisbericht. Leipzig.

Stadt Leipzig, Der Oberbürgermeister, Dezernat für Jugend, Soziales, Gesundheit und Schule, Gesundheitsamt (Hrsg.) (2013): Daten und Fakten zur Kindergesundheit in der Stadt Leipzig 2013. Leipzig.



Anhang

Abbildungsverzeichnis

- Abb. 3.1: Bevölkerungsvorausschätzung nach Ortsteilen 2012 bis 2024
- Abb. 3.2: Wanderungsrate nach Ortsteilen 2008, 2012 und 2013
- Abb. 4.1: Anteil der Sozialgeldempfänger/-innen zu den Einwohner/-innen in der Altersklasse der 0- bis unter 15-Jährigen nach Ortsteilen 2012 und 2013
- Abb. 4.2: Anteil der Sozialgeldempfänger/-innen zu den Einwohner/-innen in der Altersklasse der 0- bis unter 15-Jährigen nach Ortsteilen 2012 und 2013
- Abb. 5.1: Einwohner/-innen mit Migrationshintergrund nach Ortsteilen 2008 bis 2013
- Abb. 6.1: Jugendliche Straftäter/-innen nach Ortsteilen 2010 bis 2013
- Abb. 6.2: Jugendarbeitslosigkeit nach Ortsteilen 2008 bis 2013
- Abb. 7.1: Anzahl der angebotenen Betreuungsplätze in Kindertageseinrichtungen nach Ortsteilen 2008 bis 2013
- Abb. 7.2: Anzahl der Schüler/-innen nach Schulart Schuljahr 2008/09 bis 2013/14
- Abb. 7.3: Anzahl der Schulanfänger/-innen Schuljahr 2008/09 bis 2013/14
- Abb. 7.4: Verteilung gymnasialer Bildungsempfehlungen nach Geschlecht im Schuljahr 2012/13

Tabellenverzeichnis

- Tab. 2.1: Gesamtfläche und Einwohner/-innen 2008, 2012 und 2013
- Tab. 3.1: Einwohnerzahlen nach Ortsteilen und Altersgruppen 2013
- Tab. 3.2: Jugendquote, Altenquote und Durchschnittsalter nach Ortsteilen 2008 und 2013
- Tab. 3.3: Geburten/Sterbefälle, Bevölkerungsbewegung nach Ortsteilen 2013
- Tab. 4.1: Leistungsempfänger/-innen nach Ortsteilen 2008, 2012 und 2013
- Tab. 4.2: Alleinerziehende in Bedarfsgemeinschaften nach Ortsteilen 2013
- Tab. 4.3: Wohnberechtigte Haushalte mit mindestens drei Kinder nach Ortsteilen 2013
- Tab. 5.1: Anteile der Einwohner/-innen mit Migrationshintergrund nach Ortsteilen 2013
- Tab. 6.1: Jugendliche Straftäter/-innen nach Ortsteilen 2013
- Tab. 6.2: Jugendarbeitslosigkeit nach Ortsteilen 2008, 2012 und 2013
- Tab. 7.1: Allgemeinbildende Schulen im Schuljahr 2013/14
- Tab. 7.2: Schulanfänger/-innen mit auffälligen Testergebnissen der Schulaufnahmeuntersuchung nach Ortsteilen 2013
- Tab. 7.3: Bildungsempfehlungen in Klasse 4 an Grundschulen Schuljahr 2011/12 und 2012/13
- Tab. 7.4: Abgänger/-innen an Oberschulen nach Art des Abschlusses 2012 und 2013



Anhang 1: Kindertageseinrichtungen im Planungsraum 2013

Name der Institution	Adresse/Kontakt	Träger	Struktur
KITA Blauer Elefant	Tarostr. 17/19, 04103 Leipzig Tel.: 7025728	Deutscher Kinderschutzbund	ITE
EinSteinchen	Brüderstr. 14-17 04103 Leipzig, Tel.: 24639374, E-Mail: graeber@froebel- gruppe.de	FRÖBEL Leipzig gGmbH	ITE
KITA Hand in Hand	Linnéstr. 12, 04103 Leipzig, Tel.: 2619642, E-Mail: kitalinne-ggmbh@hu- manitas-leipzig.de	Humanitas gGmbH	ITE
KITA MiniUNiversum	Liebigstr. 22, 04103 Leipzig, Tel.: 9726477	Internationaler Bund	ITE
KITA UniKids Leipzig	Paul-List-Str. 12, 04103 Leipzig, Tel: 33734966	Internationaler Bund	
Sternwartenstr. Integrati- onseinrichtung	Sternwartenstr. 30, 04103 Leipzig, 04103 Leipzig, Tel.: 2246870 E-Mail: sternwarte@kitas-leipzig.de	Stadt Leipzig AfJFB	ITE
KITA Kleiner Muck	Tarostr. 9 04103 Leipzig, Tel.: 2219802	Stadt Leipzig AfJFB	ITE
KITA Sonnenwinkel	Hohe Str. 21, 04107 Leipzig, Tel.: 2132098, E-Mail: info@bbw-leipzig.de	Berufsbildungswerk für Hör- und Sprachgeschädigte	ITE
KITA Mosaik	F.-Rhode-Str. 17a, 04107 Leipzig, 1247990, E-Mail: kita-mosaik@diako- nie-leipzig.de	Diakonische Werk Innere Mission Leipzig e. V.	ITE
KITA Haydnstraße	Haydnstr. 20, 04107 Leipzig, Tel.: 9618117	Herbie e. V.	KTE
Kinderhaus am Park	F.-Rhode-Str. 17 A, 04107 Leipzig, Tel.: 2115665, E-Mail: rhode@kitas-leipzig.de	Stadt Leipzig AfJFB	KTE
KITA Konfuzius	Lösninger Str. 6, 04275 Leipzig, Tel.: 3505345	Verein zur Unterstützung berufstätiger Eltern e. V.	KTE
KITA forum thomanum	Sebastian-Bach-Str. 1a, Tel.: 2254541, E-Mail: kita.sebastian-bach@bbw-leip- zig.de	Berufsbildungswerk für Hör- und Sprachgeschädigte	KTE
KITA Willmar- Schwabe- Straße	W.-Schwabe-Str. 4, Tel.: 9603839 info@bbw-leipzig.de	Berufsbildungswerk für Hör- und Sprachgeschädigte	KTE
Freier Kindergarten	Reichelstr. 3 04109 Leipzig (Außenstelle), Tel.: 3302382	Freier Kindergarten e. V.	KTE
KITA Rosentalzwerge	Tschaikowskistr. 28, 04105 Leipzig, Tel.: 9804836, E-Mail: leipzig-Herbie@t-onli- ne.de	Herbie e. V.	KTE
KITA Elefant, Tiger und Knips	Altenburger Str. 3, 04275 Leipzig, Tel.: 35005482, E-Mail: info@bbw-leipzig.de	Berufsbildungswerk für Hör- und Sprachgeschädigte	KTE
KITA Sonnenhof	Schenkendorfstr. 30, 04275 Leipzig, Tel.: 2253342	Deutscher Kinderschutzbund e. V.	KTE
KITA Schenkendorfstraße	Schenkendorfstr. 10, 04275 Leipzig, Tel.: 2253190, E-Mail: familiengarten@int-bs- w.de	Internationales Bildungs- und sozi- alwerk	ITE
KITA Windscheidstraße	Windscheidstr. 32, 04277 Leipzig, Tel.: 3012040, E-Mail: info@bbw-leipzig.de	Berufsbildungswerk für hör- und Spachgeschädigte	KTE
KITA Elifant	Prinz-Eugen-Str.13b, 04277 Leipzig, Tel.: 39595280, E-Mail: info@caritas-leipzig.- de	Caritas Verband Leipzig e. V.	KTE



Anhang 1: Kindertageseinrichtungen im Planungsraum 2013

Name der Institution	Adresse/Kontakt	Träger	Struktur
KITA Abenteuerland	Heilemannstr. 19, 04277 Leipzig, Tel.: 3012340 E-Mail: kita-abenteuerland@drk-leipzig.de	DRK Kreisverband Lpz.-Stadt e. V.	KTE
KITA Paul-Gerhard Gemeinde	Meusdorfer Str. 47b, 04277 Leipzig, Tel.: 3013934, E-Mail: kiga_meusi.leipzig@evlks.de	Ev.-Luth. Kirchgemeinde Connewitz-Lößnig	ITE
KITA Känguru	R.-Lehmann-Str. 28-30, 04275 Leipzig, Tel: 3012705, E-Mail: andrea.rother@ifbstiftung.de	Gemeinnützige Känguru e. V.	ITE
KITA Biedermannstraße	Biedermannstr. 23-29, 04277 Leipzig, Tel.: 4626050 E-Mail: kita-biedermann@int-bsw.de	Internationales Bildungs- und sozialwerk	ITE
KITA Kleine Füchse	Frohburger Str. 33d, 04277 Leipzig, Tel: 46262931, E-Mail: kita-frohburgerstr.@kv-leipzig.de	Kindervereinigung Leipzig e. V.	ITE
Kinderkrippe G.-Freitagstr.	G.-Freitag-Str. 34a, 04277 Leipzig, Tel.: 3012695	Stadt Leipzig AfJFB	KK
KITA Märchenwiese	An der Märchenwiese 3, 04277 Leipzig, Tel.: 86318620, E-Mail: Kitamaerchenwiese-ggmbh@humanitas-leipzig.de	Humanitas gGmbH	ITE
KITA Lerchenrain	Lerchenrain 14/16, 04277 Leipzig, Tel.: 8780598	Stadt Leipzig AfJBF	KTE
KITA Lössnig II	Kurt-Tucholsky-Str. 12, 04279 Leipzig, E-Mail: kita-loessnig@awo-leipzig-stadt.de	Arbeiterwohlfahrt KV Leipzig Stadt	ITE
KITA Lobstädter Straße	Lobstädter Str. 14a, 04279 Leipzig, Tel.: 3302382, E-Mail: kontakt@freier-kindergarten-leipzig.de	Freier Kindergarten e. V.	ITE
KITA Spatzennetz am Silbersee	H.-Marchwitza-Str. 10, 04279 Leipzig, Tel.: 3389370, E-Mail: kita-marchwitzastr@kv-leipzig.de	Kindervereinigung Leipzig e. V.	ITE
KITA Pünktchen	H.-Otto-Str. 2b, 04279 Leipzig, Tel.: 3301825, E-Mail: otto2b@kitas-leipzig.de	Stadt Leipzig AfJFB	ITE
KITA Max & Moritz	Gersterstr. 9a, 04279 Leipzig, Tel.: 3303721, E-Mail: p.gloeckner@volkssolidaritaet-leipzig.de	Volkssolidarität Leipzig	ITE
Freier Kindergarten Regenbogen	Raschwitz Str. 15, 04279 Leipzig, Te.: 3363624, E-Mail: leipzig.kindergarten@regenbogen-schulen.com	DPFA Schulen	KTE
Naturkindergarten Wassermühle	Vollhardtstr. 16 (Ast.), 04279 Leipzig, Tel.: 5291405, E-Mail: wassermuehle-leipzig@froebel-gruppe.de	FRÖBEL Leipzig gGmbH	ITE
KITA Raschwitz Straße	Raschwitz Str. 4, 04279 Leipzig, Tel.: 20068620, E-Mail: sued@waldorfkindergarten-leipzig.de	Initiative Waldorfpädagogik Gohlis e. V.	ITE
KITA Frühblüher	Bornaische Str. 186 c, 04279 Leipzig, Tel.:3339737, E-Mail: diana.zobel@internationaler-bund.de	Internationaler Bund	ITE
Kinderhaus am Agrapark	Bornaische Str. 184, 04279 Leipzig, Tel.: 3381130, E-Mail: bornaische@kitas-leipzig.de	Stadt Leipzig AfJFB	KTE
KITA Villa Unifratz	Bornaische Str. 138, 04279 Leipzig, Tel.: 3383488	Studentenwerk Leipzig	KTE



Anhang 2: Allgemeinbildende Schulen im Planungsraum Schuljahr 2013/14

Schulart	Schule	Adresse	Träger
Grundschule	3. Schule	Bernhard-Göring-Straße 107, 04275 Leipzig	Stadt Leipzig
	8. Schule	Wincklerstraße 3/5, 04279 Leipzig	Stadt Leipzig
	9. Schule	Gersterstraße 74 04279 Leipzig	Stadt Leipzig
	AHF Grundschule	Puschstraße 9, 04103 Leipzig	AHF Schulverein e. V.
	Eduard-Manet-Schule (seit März 2014: Anna-Magdalena-Bach-Schule)	Manetstraße 8, 04109 Leipzig	Stadt Leipzig
	Evangelisches Schulzentrum	Schletterstraße 7, 04107 Leipzig	Ev.-luth. Kirchenbezirk Leipzig
	Freie Grundschule Regenbogen	Raschwitzter Straße 15, 04279 Leipzig	DPFA-Schulen gemeinnützige GmbH
	Lessingschule	Lessingstraße 27, 04109 Leipzig	Stadt Leipzig
	Marienbrunner Schule	An der Märchenwiese 49, 04277 Leipzig	Stadt Leipzig
	Pablo-Neruda-Schule	Tarostraße 6, 04103 Leipzig	Stadt Leipzig
	Schule 5 im Stadtbezirk Mitte	Eitingonstraße 5, 04105 Leipzig	Stadt Leipzig
	Schule am Floßplatz	Hohe Straße 45, 04107 Leipzig	Stadt Leipzig
	Schule Connewitz	Zwenkauer Straße 35, 04277 Leipzig	Stadt Leipzig
Oberschule	Apollonia-von-Wiedebach-Schule	Arno-Nitzsche-Straße 7, 04277 Leipzig	Stadt Leipzig
	Evangelisches Schulzentrum	Schletterstraße 7, 04107 Leipzig	Ev.-luth. Kirchenbezirk Leipzig
	Freie Oberschule Leipzig Dr. P. Rahn & Partner	Kochstraße 28a, 04275 Leipzig	Dr.P.Rahn & Partner Schulen in freier Trägerschaft gemeinn. Schulgesellschaft mbH
	Lene-Voigt-Schule	Willi-Bredel-Straße 11, 04279 Leipzig	Stadt Leipzig
	Georg-Schumann-Schule	Glockenstraße 6, 04103 Leipzig	Stadt Leipzig
	Petrischule	Paul-Gruner-Straße 50, 04107 Leipzig	Stadt Leipzig
	Sportoberschule Leipzig	Max-Planck-Straße 1/3, 04105 Leipzig	Stadt Leipzig
	TÜV Oberschule Leipzig	Paul-Gruner-Straße 59, 04107 Leipzig	Gemeinnützige Gesellschaft TÜV Rheinland Bildungswerk mbH
Gymnasium	Anton-Philipp-Reclam-Schule	Tarostraße 4, 04103 Leipzig	Stadt Leipzig
	Evangelisches Schulzentrum	Schletterstraße 7, 04107 Leipzig	Ev.-luth. Kirchenbezirk Leipzig
	Immanuel-Kant-Schule	Scharnhorststraße 15, 04275 Leipzig	Stadt Leipzig
	Louise-Otto-Peters-Schule	Bornaische Straße 104, 04277 Leipzig	Stadt Leipzig
	Sportgymnasium Leipzig	Marschnerstraße 30, 04109 Leipzig	Freistaat Sachsen
	Thomasschule zu Leipzig	Hillerstraße 7, 04109 Leipzig	Stadt Leipzig
	Wilhelm-Ostwald-Schule	Willi-Bredel-Straße 13, 04279 Leipzig	Stadt Leipzig
Förderschule	Albert-Schweitzer-Schule	An der Märchenwiese 3, 04277 Leipzig	Stadt Leipzig
	Ernt-Zinna-Schule	Wincklerstraße 3/5, 04279 Leipzig	Stadt Leipzig
	Förderschule „Werner Vogel“	Hans-Marchwitza-Straße 12, 04279 Leipzig	Diakonisches Werk Innere Mission



Anhang 2: Allgemeinbildende Schulen im Planungsraum Schuljahr 2013/14

Schulart	Schule	Adresse	Träger
			Leipzig e. V.
Waldorfschule	Karl-Schubert-Schule	Raschwitzer Straße 4, 04279 Leipzig	Freie Waldorfschule e. V.
Berufliches Schulzentrum	Gutenbergschule	Gutenbergplatz 6/8, 04103 Leipzig	Stadt Leipzig

Anhang 3: Bestandsdarstellung der Kinder- und Jugendförderung im Planungsraum 2013

JKA=Jugendkulturarbeit, OFT=Offener Freizeittreff, JVA=Jugendverbandsarbeit, SSA=Schulsozialarbeit, FAM=Familienbildung, SCHUTZ=Kinder- und Jugendschutz, MOBIL=Mobile Jugendsozialarbeit/Streetwork, AWJSA=Arbeitsweltbezogene Jugendsozialarbeit, THEMEN=themen- und zielgruppenorientierte Maßnahmen, GESCHL=Geschlechtsspezifische Sozialarbeit, SPIEL=Spielemobilarbeit, BERAT=Jugendberatung, JMA=Jugendmedienarbeit, SCHUL=Schulverweigererprojekte

Ortsteil	Träger	Leistungsbe- reich	Einrichtung/Maßnahme	Kontaktdaten der Einrichtung		
				Anschrift	Telefon	E-Mail
Zentrum	AfJFB	MOBIL	Team STEP XS	Roßplatz 5/6 04103 Leipzig	0341/9604245, 0163/2786939	willie.wildgrube@leipzig.de
	AfJFB	MOBIL	Team FANAL	Roßplatz 5/6 04103 Leipzig	0341/9610324 0163/2786944	willie.wildgrube@leipzig.de
	Evangelisch-Lutheri- sches Jugendpfarramt	JVA	Kontinuierliche Jugendarbeit	Burgstraße 1-5 04109 Leipzig	0341/9600850	info@jupfa-leipzig.de
	Evangelisch-Lutheri- sches Jugendpfarramt	JVA	Geschäftsstelle	Burgstraße 1-5 04109 Leipzig	0341/9600850	info@jupfa-leipzig.de
	Evangelisch-Lutheri- sches Jugendpfarramt	JVA	Nacht für den Frieden	Burgstraße 1-5 04109 Leipzig	0341/9600850	info@jupfa-leipzig.de
	Evangelisch-Lutheri- sches Jugendpfarramt	JVA	Jugendcamp Sehlis	Burgstraße 1-5 04109 Leipzig	0341/9600850	info@jupfa-leipzig.de
Zentrum-Südost	Bürgerverein Messe- magistrale e. V.	OFT	Offener Treff im SZM	Straße des 18. Oktober 10a 04103 Leipzig	0341/2126211	messemagistrale@google- mail.com
	Deutscher Kinder- schutzbund OV Leipzig e. V.	FAM	Projekt Elternbildung	Tarostraße 17-19 04103 Leipzig	0341/702570	eb@dksb-leipzig.de
	Deutscher Kinder- schutzbund OV Leipzig e. V.	SCHUTZ	Medienkurse	Tarostraße 17/18 04102 Leipzig	0341/7025716	kjt@dksb-leipzig.de
	Deutscher Kinder- schutzbund OV Leipzig e. V.	SCHUTZ	Kinder- und Jugendtelefon	Tarostraße 17-19 04103 Leipzig	0341/7025716	kjt@dksb-leipzig.de
	Diakonisches Werk Innere Mission Leipzig e. V.	SSA	Georg-Schumann-Oberschule	Glockenstraße 6 04103 Leipzig	0341/2617770 0178/6713479	ke.leipzig@web.de
	Verein für Frauen, Fa- milien und Jugend in Leipzig e. V.	BERAT	Beratungsstelle "Neue Münze" (bis 30.06.2014)	Windmühlenstraße 41 04107 Leipzig	0341/2130290	info@neue-muenze.de

Anhang 3: Bestandsdarstellung der Kinder- und Jugendförderung im Planungsraum 2013

JKA=Jugendkulturarbeit, OFT=Offener Freizeittreff, JVA=Jugendverbandsarbeit, SSA=Schulsozialarbeit, FAM=Familienbildung, SCHUTZ=Kinder- und Jugendschutz, MOBIL=Mobile Jugendsozialarbeit/Streetwork, AWJSA=Arbeitsweltbezogene Jugendsozialarbeit, THEMEN=themen- und zielgruppenorientierte Maßnahmen, GESCHL=Geschlechtsspezifische Sozialarbeit, SPIEL=Spielemobilarbeit, BERAT=Jugendberatung, JMA=Jugendmedienarbeit, SCHUL=Schulverweigererprojekte

Ortsteil	Träger	Leistungsbe- reich	Einrichtung/Maßnahme	Kontaktdaten der Einrichtung		
				Anschrift	Telefon	E-Mail
Zentrum-Süd	Evangelisch-Methodistische Kreuzkirchgemeinde Leipzig	JVA	Kontinuierliche Jugendarbeit	Paul-Grüner-Straße 26 04107 Leipzig		
	Evangelisch-Methodistische Kreuzkirchgemeinde Leipzig	THEMEN	Kinderclub	Paul-Grüner-Straße 26 04107 Leipzig	01577/1454578	
	Hörfunk- und Projektwerkstatt Leipzig e. V.	JMA	Hörfunk- und Projektwerkstatt für Kinder und Jugendliche	Paul-Grüner-Straße 62 04107 Leipzig	0341/3010097	ulrike.haenisch@hup-le.de
	RAA - Verein für Interkulturelle Arbeit, Jugendhilfe und Schule e. V.	BERAT	Opferberatung Leipzig	Peterssteinweg 3 04107 Leipzig	0341/2618647 0178/5162937	opferberatung-raa-leipzig@gmx.de
	RAA - Verein für Interkulturelle Arbeit, Jugendhilfe und Schule e. V.	SSA	Petri Oberschule	Paul-Grüner-Straße 50 04107 Leipzig	34179104600	schulsozialarbeit.petrischule@t-online.de
	RAA Sachsen e. V.	BERAT	Opferberatung für Betroffene rechtsex- tremer Gewalt	Peterssteinweg 3 04107 Leipzig	0341/2618647 0178/5162937	opferberatung-raa-leipzig@gmx.de
Zentrum-West	Jugendpresse Sachsen e. V.	JMA	Jugendpressebüro in Leipzig	Lessingstraße 7 04109 Leipzig	0341/9603261	jps@jugendpresse.de
	Kreisjugendfeuerwehrverband Leipzig Stadt e. V.	JVA	Kinder- und Jugendarbeit	Goedelerring 7 04107 Leipzig	0341/9872106	kontakt@medienwerkstatt-leipzig.de
	LeISA gGmbH	JMA	Medienwerkstatt Leipzig	Lessingstraße 7 04109 Leipzig	0341/35520430	jugendarbeit@villa-leipzig.de
	LeISA gGmbH	OFT	Offene Angebote für Kinder und Jugendliche in der VILLA	Lessingstraße 7 04109 Leipzig	0341/3552040	
	Sächsischer Verband für Jugendarbeit und Jugendweihe e. V.	JVA	Jugendverbandsarbeit	Gottschedstraße 18 04109 Leipzig	0341/9800758	

Anhang 3: Bestandsdarstellung der Kinder- und Jugendförderung im Planungsraum 2013

JKA=Jugendkulturarbeit, OFT=Offener Freizeittreff, JVA=Jugendverbandsarbeit, SSA=Schulsozialarbeit, FAM=Familienbildung, SCHUTZ=Kinder- und Jugendschutz, MOBIL=Mobile Jugendsozialarbeit/Streetwork, AWJSA=Arbeitsweltbezogene Jugendsozialarbeit, THEMEN=themen- und zielgruppenorientierte Maßnahmen, GESCHL=Geschlechtsspezifische Sozialarbeit, SPIEL=Spielemobilarbeit, BERAT=Jugendberatung, JMA=Jugendmedienarbeit, SCHUL=Schulverweigererprojekte

Ortsteil	Träger	Leistungsbe- reich	Einrichtung/Maßnahme	Kontaktdaten der Einrichtung		
				Anschrift	Telefon	E-Mail
Zentrum-Nord- west	Dekanatsjugendseel- sorge Leipzig	JVA	Jugendgruppenarbeit	Emil-Fuchs-Straße 5-7 04105 Leipzig	0341/9834531	info@dekanatsjugend-leip- zig.de
	Dekanatsjugendseel- sorge Leipzig	JVA	Büro der Dekanatsjugendseelsorge	Emil-Fuchs-Straße 5-7 04105 Leipzig	0341/9834531	info@dekanatsjugend-leip- zig.de
	Dekanatsjugendseel- sorge Leipzig	JVA	Dekanatsstelle, Jugendreferent	Emil-Fuchs-Straße 5-7 04105 Leipzig	0341/9834531	info@dekanatsjugend-leip- zig.de
	Kultur- und Begegnungszentrum "Ariowitsch - Haus" e. V.	THEMEN	Projekt "Fiedler auf dem Dach"	Hinrichsenstr. 14 04105 Leipzig	0341/22541000 0162/3112299	kontakt@ariowitschhaus.de
	Medienpädagogik e. V.	JMA	Visionale Leipzig 2010	Emil-Fuchs-Straße 1 04105 Leipzig	0341/3597854	projektbuero@visionale-leip- zig.de
	RAA - Verein für Inter- kulturelle Arbeit, Ju- gendhilfe und Schule e. V.	SSA	Sportmittelschule Leipzig	Max-Planck-Straße 1-3 04105 Leipzig	0341/9842318	sportmittelschule-leip- zig@t-online.de
	Stadtsportbund Leipzig e. V.	JVA	Allgemeine und sportliche Jugendar- beit	Am Sportforum 3 04105 Leipzig	0341/9809872	
Südvorstadt	AfJFB	MOBIL	Team „Südost“	Roßplatz 5/6 04103 Leipzig	0341/9610324 0163/2786944	willie.wildgrube@leipzig.de
	DRK KV Leipzig-Stadt e. V.	JVA	Jugendrotkreuz	Brandvorwerkstraße 36a 04275 Leipzig	0341/30350	
	Haus Steinstraße e. V.	JKA	Kinder-und Jugendkulturarbeit	Steinstraße 18 04275 Leipzig	0341/30328889	info@haus-steinstrasse.de
	Haus Steinstraße e. V.	THEMEN	Ferienspiel - Stadt in der Stadt	Steinstraße 18 04275 Leipzig	0341/3913219	info@haus-steinstrasse.de
	OUTLAW gGmbH	MOBIL	Fußball-Fan-Projekt	Brandvorwerkstraße 37 04275 Leipzig	0160/7439859	fanprojekt-leipzig@outlaw-ju- gendhilfe.de

Anhang 3: Bestandsdarstellung der Kinder- und Jugendförderung im Planungsraum 2013

JKA=Jugendkulturarbeit, OFT=Offener Freizeittreff, JVA=Jugendverbandsarbeit, SSA=Schulsozialarbeit, FAM=Familienbildung, SCHUTZ=Kinder- und Jugendschutz, MOBIL=Mobile Jugendsozialarbeit/Streetwork, AWJSA=Arbeitsweltbezogene Jugendsozialarbeit, THEMEN=themen- und zielgruppenorientierte Maßnahmen, GESCHL=Geschlechtsspezifische Sozialarbeit, SPIEL=Spielemobilarbeit, BERAT=Jugendberatung, JMA=Jugendmedienarbeit, SCHUL=Schulverweigererprojekte

Ortsteil	Träger	Leistungsbe- reich	Einrichtung/Maßnahme	Kontaktdaten der Einrichtung		
				Anschrift	Telefon	E-Mail
Connewitz	AfJFB	OFT	OFT "Am Mühlholz"	Prinz-Eugen-Straße 34 04277 Leipzig	0341/3013004	oft.muehlholz@gmail.com
	AfJFB	SPIEL	Spielemobil "Die Kiste"	Prinz-Eugen-Straße 34 04277 Leipzig	0341/3013004 0177/2145476	muehlholz@hotmail.de
	Burgarbeit, Christliches Sozialwerk und Le- benshilfe e. V.	FAM	Familienzentrum	Hermannstr.8 04277 Leipzig	0341/26699287	elisa.martin@gmx.de
	City Kids	THEMEN	City Camp	Prinz-Eugen-Straße 34 04277 Leipzig	0341/3026554	post@citycamp.de
	Kindervereinigung Leipzig e. V.	SCHUTZ	Hilfe für Betroffene, Prävention zu Sek- ten, Kulte und totalitären Gruppen	Frohburger Strasse 33c 04277 Leipzig	0341/2257440	Prass.s@kv-leipzig.de
	Halle 5 e. V.	OFT	Jugendzentrum Connewitz	Windscheidstraße 51 04277 Leipzig	0341/3055860	verein@halle5.de
	Jugendhaus Leipzig e. V.	BERAT	Jugendberatungsstelle (seit 01.07.14: „JUKON“, Windmüh- lenstraße 41, 04107 Leipzig)	Richard-Lehmann-Str- aße 14 04275 Leipzig	0341/3026621 (seit 1.7.14: 0341/2130290)	fries@jugendhaus-leipzig.- de
	Jugendhaus Leipzig e. V.	MOBIL	SÜDPOL/Jugendsozialarbeit und Ju- gendwohnprojekt Krähenhütte	Bornaische Str.49 04277 Leipzig	0341/30690769	suedpol@jugendhaus-leip- zig.de
	Kinder- und Jugend- werkstatt "Kreatives Schaffen"	OFT	Offener Bereich und Kinder- und Ju- gendwerkstätten	Bornaische Str.54 04277 Leipzig	0341/3013910	diekijuwe@yahoo.de
	Kindervereinigung Leipzig e. V.	THEMEN	Themen- und zielgruppenorientierte Maßnahmen der internationalen Jugendarbeit	Frohburger Straße 33 c 04277 Leipzig	0341/9900601	ferien@kv-leipzig.de
LEmann-Jungen und Männernetzwerk Leip- zig e. V.	GESCHL	Jungenarbeit in Leipzig	Prinz-Eugen-Straße 34 04277 Leipzig	0176/32111716	info@lemann-netzwerk.de	

Anhang 3: Bestandsdarstellung der Kinder- und Jugendförderung im Planungsraum 2013

JKA=Jugendkulturarbeit, OFT=Offener Freizeittreff, JVA=Jugendverbandsarbeit, SSA=Schulsozialarbeit, FAM=Familienbildung, SCHUTZ=Kinder- und Jugendschutz, MOBIL=Mobile Jugendsozialarbeit/Streetwork, AWJSA=Arbeitsweltbezogene Jugendsozialarbeit, THEMEN=themen- und zielgruppenorientierte Maßnahmen, GESCHL=Geschlechtsspezifische Sozialarbeit, SPIEL=Spielemobilarbeit, BERAT=Jugendberatung, JMA=Jugendmedienarbeit, SCHUL=Schulverweigererprojekte

Ortsteil	Träger	Leistungsbe- reich	Einrichtung/Maßnahme	Kontaktdaten der Einrichtung		
				Anschrift	Telefon	E-Mail
	MachtLos e. V.	MOBIL	Straßensozialarbeit/Streetwork	Simildenstraße 30 04277 Leipzig	0341 3025586	machtlos@gmx.net
	Plan L gGmbH	SSA	Apollonia-von-Wiedebach-Schule (OS)	Arno-Nitzsche-Straße 7 04277 Leipzig	0170 6002633 0341 308246932	eva.hein@planl-leipzig.de
	Soziokulturelles Zen- trum Conne Islan- d-Projekt Verein e. V.	THEMEN	Skate Island 2013 - Beteiligungs-, Sa- nierungs- und Umbauprojekt der Skaterrampen	Koburger Str. 3 04277 Leipzig	0341 3013038	sebastian@conne-island.de
	Werk 2 - Kulturfabrik Leipzig e. V.	JKA	Kinder- und Jugendkulturarbeit	Kochstraße 132 04277 Leipzig	0341 3080140	info@werk-2.de
Lößnig	Jugendhaus Leipzig e. V.	SSA	Lene-Voigt-Schule (OS)	Willi-Bredel-Straße 11 04279 Leipzig	0341 3338690	ebert@jugendhaus-leipzig.de
	Kindervereinigung Leipzig e. V.	OFT	Freizeitzentrum "Paradise"	Kurt-Tucholsky-Straße 10 04279 Leipzig	0341 33399644	fzz-loessnig@kv-leipzig.de
Dölitz-Dösen	JaRiKo-Sozialer Ring gGmbH	AWJSA	Löwenmütter-selbstbestimmt & kompe- tent	Bornaische Str. 193 04279 Leipzig	0341/5610760	jariko_sr@hotmail.com
	RAA - Verein für Inter- kulturelle Arbeit, Ju- gendhilfe und Schule e. V.	SSA	Ernst-Zinna-Schule FS f. Lernbehin- derte	Wincklerstr.3/5 04279 Leipzig	0341 33386720	frankakorth@web.de

Anhang 4: Schulclubs, offene Schulclubs, Schülercafés an Grund-, Ober-, Förderschulen und Gymnasien					
Schule	Schulclub intern	Schulclub offen	Schülercafé	Träger	Nutzergruppe
Georg-Schumann-Schule	ja			Schule; AfJFB	Schüler der Schule
Petrischule			Schülerfirma	Schule; AfJFB	Schüler der Schule
Sportoberschule Leipzig	Ja			RAA Leipzig e. V.	Schüler der Schule
Thomasschule zu Leipzig			ja	Schule	Schüler der Schule
Wilhelm-Ostwald-Schule	ja			Jugendhaus e. V.	Schüler der Schule
Ernt-Zinna-Schule	Schulstation			Schule	Schüler der Schule
Immanuel-Kant-Schule			ja	Schule	Schüler der Schule
Lene-Voigt-Schule	Ja			Kindervereinigung Leipzig e. V.	Schüler der Schule

Anhang 5: Bestand der Einrichtungen zur Hilfe zur Erziehung im Planungsraum 2013

Ortsteil	Träger	Kategorie	Einrichtung/Maßnahme	Kontaktdaten der Einrichtung		
				Anschrift	Telefon	E-Mail
Zentrum	AHB-Berlin Süd gGmbH	Allg. ambulante Hilfen	Sozialpädagogische Familienhilfen	Brühl 10-12, 04109 Leipzig	0341/9839718	ahbleipzig@t-online.-de
	AHB-Berlin Süd gGmbH	Projekte u. Besonderheiten	Ambulante Co-Teambetreuung	Brühl 10-12, 04109 Leipzig	0341/9839718	ahbleipzig@t-online.-de
	AHB-Berlin Süd gGmbH	Projekte u. Besonderheiten	Aufsuchende systemische Familien therapie	Brühl 10-12, 04109 Leipzig	0341/9839718	ahbleipzig@t-online.-de
	AHB-Berlin Süd gGmbH	Allg. ambulante Hilfen	Erziehungsbeistand/Betreuungshelfer; Intensive sozialpädagogische Einzelbetreuung; Hilfe für junge Volljährige	Brühl 10-12, 04109 Leipzig	0341/9839718	ahbleipzig@t-online.-de
	Diakonisches Werk Innere Mission Leipzig e. V.	Erziehungsstellen	Erziehungsstellen Diakonisches Werk Innere Mission Leipzig e. V.	Nikolaikirchhof 3, 04109 Leipzig	0177/8933056 0178/39 44 027	yvonne.melzer@diakonie-leipzig.de
	Diakonisches Werk Innere Mission Leipzig e. V.	Bereitschaftspflege	Familiäre Bereitschaftspflege/Übergangspflege	Nikolaikirchhof 3, 04109 Leipzig	0341/58617213 0172/3789959	marion.wiegand@diakonie-leipzig.de
	Diakonisches Werk Innere Mission Leipzig e. V.	Allg. ambulante Hilfen	Ambulante Hilfen §§ 30, 31, 35, 35a, 41 SGB VIII	Nikolaikirchhof 3, 04109 Leipzig	0341/14060421 und 0163/7980199	yvonne.melzer@diakonie-leipzig.de
	Diakonisches Werk Innere Mission Leipzig e. V.	Projekte u. Besonderheiten	Aufsuchende Systemische Familien therapie (AFT) IB/Diakonie	Nikolaikirchhof 3, 04109 Leipzig	0178/3944027	yvonne.melzer@diakonie-leipzig.de
	Diakonisches Werk Innere Mission Leipzig e. V.	Projekte u. Besonderheiten	Kleine Familienhilfe der Diakonie, § 20 SGB VIII	Nikolaikirchhof 3, 04109 Leipzig	0163/5688112	thomas.theuring@diakonie-leipzig
Zentrum-Südost	Internationaler Bund MittlegGmbH	Projekte u. Besonderheiten	Aufsuchende Systemische Familien therapie (AFT) IB/Diakonie	Nikolaikirchhof 3, 04109 Leipzig	0178/3944027	yvonne.melzer@diakonie-leipzig.de
	DKSB Leipzig e. V.	Allg. ambulante Hilfen	Sozialpädagogische Familienhilfen, Erziehungsbeistandschaft, Betreuungshelfer, Hilfe für junge Volljährige	Tarostraße 17/19, 04103 Leipzig	0341/702570	info@dksb-leipzig.de
Zentrum-Süd	Internationales Bildungs- und Sozialwerk e. V.	Projekte u. Besonderheiten	intAFT Aufsuchende Systemische Familientherapie	Floßplatz 24, 04107 Leipzig	0341/2235158	schoenfeld@int-bsw.-de

Anhang 5: Bestand der Einrichtungen zur Hilfe zur Erziehung im Planungsraum 2013

Ortsteil	Träger	Kategorie	Einrichtung/Maßnahme	Kontaktdaten der Einrichtung		
				Anschrift	Telefon	E-Mail
Zentrum-West	Caritasverband Leipzig e. V.	Allg. ambulante Hilfen	Ambulante Hilfen	Elsterstraße 15, 04109 Leipzig	0341/9636138	spfh@caritas-leipzig.de
	Caritasverband Leipzig e. V.	WG Mutter/Vater und Kind	WG Mutter/Vater und Kind "Agneshaus"	Elsterstraße 15, 04109 Leipzig	0341/9636116	mu-ki-wg.agneshaus@caritas-leipzig.de
Zentrum-Nord-west	AHB-Berlin Süd gGmbH	Intensiv-, heilpädagog. und therap. Angebote	Krisenwohngruppe Phönix mit intensiver Elternaktivierung	Jacobstraße 8-10, 04105 Leipzig	0341/91046970	ahbleipzig-wg@t-online.de
	AHB-Berlin Süd gGmbH	Kindereinrichtungen (ab 0 Jahren)	Übergangs-WG Jacob zur systemischen Ressourcenschließung und -mobilisierung für Kinder von 0 - 6 Jahren	Jacobstraße 4, 04105 Leipzig	0341/99994764	ahbleipzig-wg@t-online.de
	Kinder-, Jugend- und Familienhilfe Menschen(s)kinder gGmbH	Allg. ambulante Hilfen	ambulante Hilfen - Erziehungsbeistand, SPFH	Jacobstraße 8-10, 04105 Leipzig	0176/15268431	e.ochs@menschenskinderggmbh.de
Südvorstadt	Caritasverband Leipzig e. V.	Projekte u. Besonderheiten	Aufsuchende Familientherapie, AFT+	August-Bebel-Straße 11, 04275 Leipzig	0163/2307186	triade-le@triade-le.de
	Ines Kopp	Allg. ambulante Hilfen	Ambulante Hilfen Ines Kopp	Schlegelstraße 10, 04275 Leipzig	0341/8638710 0173/8158227	ineskopp@online.de
	Internationales Bildungs- und Sozialwerk e. V.	Projekte u. Besonderheiten	Autismusambulanz Leipzig - Eingliederungshilfe für seelisch behinderte Kinder und Jugendliche	Schenkendorfstraße 10, 04275 Leipzig	0341/2253192	bach@int-bsw.de
	Institut für psychosoziale Gesundheit	Projekte u. Besonderheiten	AFT	Schenkendorfstraße 27, 04275 Leipzig	0341/3068182, 0177/2191840	info@ipg-leipzig.de
	Institut für psychosoziale Gesundheit	Allg. ambulante Hilfen	Sozialpädagogische Familienhilfe/Erziehungsbeistandschaft/Betreuungshelfer	Schenkendorfstraße 27, 04275 Leipzig	0341/3068182, 0177/2191840	info@ipg-leipzig.de
	Institut für psychosoziale Gesundheit	Projekte u. Besonderheiten	AFT im Kontext häuslicher Gewalt	Schenkendorfstraße 27, 04275 Leipzig	0341/3068182, 0177/2191840	info@ipg-leipzig.de
	Institut für psychosoziale Gesundheit	Projekte u. Besonderheiten	systemische täterorientierte Anti-Gewalt-Arbeit	Schenkendorfstraße 27, 04275 Leipzig	0341/3068182, 0177/2191840	info@ipg-leipzig.de

Anhang 5: Bestand der Einrichtungen zur Hilfe zur Erziehung im Planungsraum 2013

Ortsteil	Träger	Kategorie	Einrichtung/Maßnahme	Kontaktdaten der Einrichtung		
				Anschrift	Telefon	E-Mail
	Jugendhaus Leipzig e. V.	Projekte u. Besonderheiten	Aufsuchende Familientherapie, AFT +	August-Bebel-Straße 11, 04275 Leipzig	0163/2307186	triade-le@triade-le.de
	Jugendhaus Leipzig e. V.	Jugendeinrichtungen (ca. ab 12 Jahren)	Wohnprojekt "Farbwahl"	Kurt-Eisner-Str. 40, 04275 Leipzig	0341/3026600	krüger@jugendhaus-leipzig.de
	PLAN L gemeinnützige GmbH	Projekte u. Besonderheiten	Aufsuchende Familientherapie, AFT +	August-Bebel-Straße 11, 04275 Leipzig	0163/2307186	triade-le@triade-le.de
	Triade Engelmann und Palme GbR	Allg. ambulante Hilfen	Erziehungsbeistand, Betreuungshelfer	August-Bebel-Straße 11, 04275 Leipzig	0163/2307178	triade-le@triade-le.de
	Triade Engelmann und Palme GbR	Allg. ambulante Hilfen	Sozialpädagogische Familienhilfe	August-Bebel-Straße 11, 04275 Leipzig	0163/2307178	triade-le@triade-le.de
	Triade Engelmann und Palme GbR	Projekte u. Besonderheiten	Aufsuchende Familientherapie, AFT +	August-Bebel-Straße 11, 04275 Leipzig	0163/2307186	triade-le@triade-le.de
	Triade Engelmann und Palme GbR	Projekte u. Besonderheiten	Aufsuchende Familientherapie im Gewaltkontext	August-Bebel-Straße 11, 04275 Leipzig	0163/2307178	triade-le@triade-le.de
	Triade Engelmann und Palme GbR	Projekte u. Besonderheiten	Systemische täterorientierte Anti-Gewaltarbeit	August-Bebel-Straße 11, 04275 Leipzig	0163/2307178	triade-le@triade-le.de
Connewitz	Diakonisches Werk Innere Mission Leipzig e. V. (Fachbereich Behindertenhilfe)	Intensiv-, heilpädagog. und therap. Angebote	Wohnen Heinz Wagner	Scheffelstraße 42, 04277 Leipzig	0341/3054863 0341/3054861	ursula.raabe@diakonie-leipzig.de/ stephan.raabe@diakonie-leipzig.de
	Jugendhaus Leipzig e. V.	Intensiv-, heilpädagog. und therap. Angebote	Intensivpädagogische Jugendwohngemeinschaft "ARNI 3"	Arno-Nitzsche-Str. 3, 04277 Leipzig	0341/9261314	arni3@jugendhaus-leipzig.de
	Jugendhaus Leipzig e. V.	Gruppenarbeit	Sozialer Trainingskurs (seit 01.07.14: Schlegelstraße 15, 04275 Leipzig)	Richard-Lehmann-Str. 14, 04275 Leipzig	0341/3026622	droege@jugendhaus-leipzig.de

Anhang 5: Bestand der Einrichtungen zur Hilfe zur Erziehung im Planungsraum 2013

Ortsteil	Träger	Kategorie	Einrichtung/Maßnahme	Kontaktdaten der Einrichtung		
				Anschrift	Telefon	E-Mail
Leipzig	Jugendhaus Leipzig e. V.	Projekte u. Besonderheiten	Täter-Opfer-Ausgleich (TOA) (seit 01.07.14: Schlegelstraße 15, 04275 Leipzig)	Richard-Lehmann-Str. 14, 04275 Leipzig	0341/3019137	dietrich@jugendhaus-leipzig.de
	Jugendhaus Leipzig e. V.	Projekte u. Besonderheiten	Soziale Gruppenarbeit/Anti-Gewalt-Kurs (seit 01.07.14: Schlegelstraße 15, 04275 Leipzig)	Richard-Lehmann-Str. 14, 04275 Leipzig	0341/3026622	rehme@jugendhaus-leipzig.de
	Jugendhaus Leipzig e. V.	Projekte u. Besonderheiten	Erlebnispädagogischer Erziehungsbeistand (seit 01.07.14: Schlegelstraße 15, 04275 Leipzig)	Richard-Lehmann-Str. 14, 04275 Leipzig	0341/3019137	dietrich@jugendhaus-leipzig.de
	Jugendhaus Leipzig e. V.	Allg. ambulante Hilfen	Ambulante Hilfen zur Erziehung (seit 01.07.14: Schlegelstraße 15, 04275 Leipzig)	Richard-Lehmann-Str. 14, 04275 Leipzig	0176/43048444 0341/86726768	voigt@jugendhaus-leipzig.de
	Jugendhaus Leipzig e. V.		Betreutes Einzelwohnen (seit 01.07.14: Schlegelstraße 15, 04275 Leipzig)	Richard-Lehmann-Str. 14, 04275 Leipzig	0176/43048444	voigt@jugendhaus-leipzig.de
Marienbrunn	Verbund Kommunaler Kinder- und Jugendhilfe Leipzig (VKKJ)	Kinder- u. Jugendeinrichtungen (ca. ab 6 Jahren)	Wohngruppe Lerchenrain	Lerchenrain 59, 04277 Leipzig	0341/8773451	wg-lerche@t-online.de