






Kinder- und Jugendförderung

# Planungsraumsteckbrief 2015

## Planungsraum Grünau

	Einwohnerzahl		Jugendquote	
	50.493		20,8	
2010 - 2015	+ 3,3 %		+ 5,0	

### Bevölkerungsprognose bis 2025

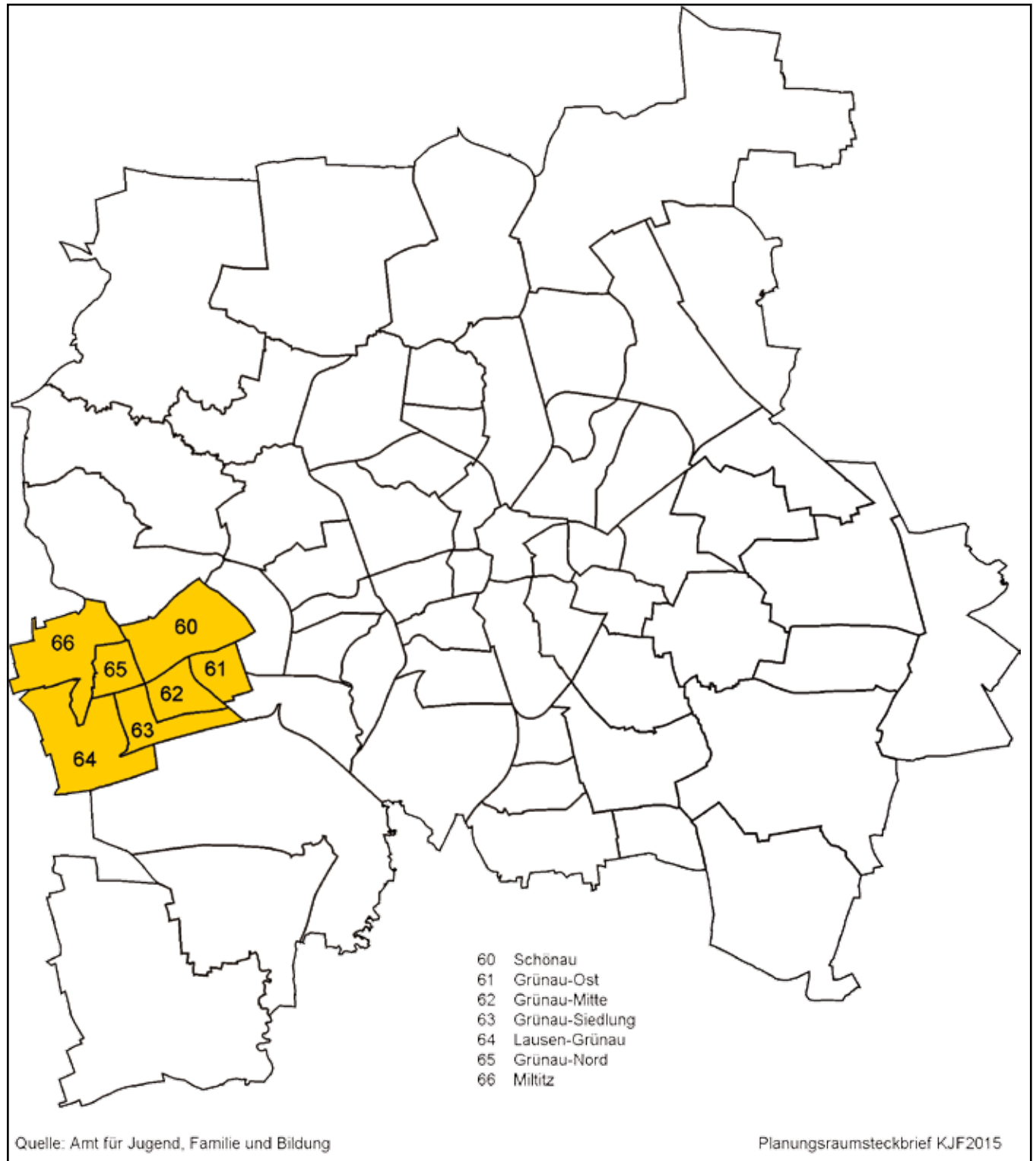
+ 23,4 %	
----------	---

# Inhaltsverzeichnis

<b>1</b>	<b>strukturelle Planungsraum Aspekte im Planungsraum Grünau</b>	<b>2</b>
1.1	Gesamtfläche und Einwohner/-innen	3
1.2	Sportplatzanlagen, Sportplätze und Spielplätze im öffentlichen Grün	3
<b>2</b>	<b>Bevölkerung</b>	<b>4</b>
2.1	Einwohnerzahlen nach Altersgruppen	4
2.2	Bevölkerungsentwicklung und –zusammensetzung	5
2.3	Bevölkerungsvorausschätzung	6
2.4	Bevölkerungsbewegung	7
<b>3</b>	<b>Soziale Lage</b>	<b>8</b>
3.1	Bedarfsgemeinschaften, Personen in Bedarfsgemeinschaften und Regelleistungsberechtigte nach SGB II	8
3.2	Regelleistungsberechtigte Personen unter 15 Jahren nach SGB II	9
3.3	Migrationshintergrund	10
<b>4</b>	<b>Jugend</b>	<b>12</b>
4.1	Kinder- und Jugendförderung	12
4.2	Jugendkriminalität	13
4.3	Jugendarbeitslosigkeit	14
<b>5</b>	<b>Bildung</b>	<b>16</b>
5.1	Infrastruktur und Nutzung im frühkindlichen Bereich	16
5.2	Infrastruktur und Nutzung im schulischen Bereich	17
5.3	Übergänge	19
5.3.1	Schulanfänger/-innen	19
5.3.2	Bildungsempfehlungen	20
5.3.3	Schulerfolg	21
<b>Anhang</b>		<b>23</b>

# 1 strukturelle Planungsraum Aspekte im Planungsraum Grünau

Abbildung 1: Planungsraum Grünau nach Ortsteilen



## 1.1 Gesamtfläche und Einwohner/-innen

Tabelle 1: Gesamtfläche und Einwohner/-innen im Planungsraum 2011 bis 2015

	2011	2012	2013	2014	2015	Differenz '15 zu '11	Anteil Leipzig '15
Einwohner/-innen Leipzig	517.838	528.539	539.348	551.871	567.846	9,7%	100,0%
Einwohner/-innen Planungsraum	48.655	48.753	48.940	49.683	50.493	3,8%	8,9%
Einwohner/-innen < 27 Jahre Planungsraum	9.907	10.029	10.047	10.368	10.751	8,5%	1,9%
Fläche in km <sup>2</sup>	14,7	14,7	14,7	14,7	14,7	-	4,9%
Einwohner/-innen pro km <sup>2</sup>	3.310	3.317	3.329	3.380	3.435	3,8%	-

Quelle: Ordnungsamt Leipzig (Einwohnerregister),

Planungsraumsteckbrief KJF 2015

Amt für Statistik und Wahlen, Stand 31.12.

Die Gesamtfläche im Planungsraum Grünau der Kinder- und Jugendförderung ist mit 4,9 % die kleinste Fläche aller Planungsräume der Stadt Leipzig. Die Einwohnerzahlen sind im Planungsraum im Fünfjahresvergleich um 3,8 % gestiegen und liegen damit weit unter dem gesamtstädtischen Wert (+ 9,7 %).

## 1.2 Sportplatzanlagen, Sportplätze und Spielplätze im öffentlichen Grün

Tabelle 2: Bestand an Sportplatzanlagen, Sportplätze und Spielplätze im öffentlichen Grün im Jahr 2015

	Sportplatzanlagen	Sporthallen	Spielplätze
Schönau	3	4	9
Grünau-Ost	0	3	7
Grünau-Mitte	0	2	10
Grünau-Siedlung	0	0	1
Lausen-Grünau	1	2	6
Grünau-Nord	0	3	8
Miltitz	1	0	1
<b>Planungsraum gesamt</b>	<b>5</b>	<b>14</b>	<b>42</b>
<b>Leipzig gesamt</b>	<b>69</b>	<b>145</b>	<b>311</b>

Quelle: Amt für Stadtgrün, Amt für Sport

Planungsraumsteckbrief KJF 2015

Im Planungsraum Grünau standen im Jahr 2015 insgesamt 5 Sportplatzanlagen, 14 Sporthallen und 42 Spielplätze im öffentlichen Grün (+1) zur Verfügung. Neu hinzugekommen ist im Jahr 2015 in Grünau-Ost das Kleinspielfeld an der „Freien Schule“.

Das entspricht 7,2 % aller Sportplatzanlagen, 9,7 % aller Sporthallen und 13,5 % aller Spielplätze im öffentlichen Grün der Stadt Leipzig.

## 2 Bevölkerung

### 2.1 Einwohnerzahlen nach Altersgruppen

Tabelle 3: Einwohnerzahlen nach Altersgruppen und Ortsteilen 2015

Ortsteil	Einwohner/-innen nach Altersgruppen						Anteil < 27 Jahre in %
	0 < 6 Jahre	6 < 10 Jahre	10 < 18 Jahre	18 < 27 Jahre	0 < 27 Jahre	EW Gesamt	
Schönau	232	132	308	251	923	4.433	20,8
Grünau-Ost	288	182	323	510	1.303	7.633	17,1
Grünau-Mitte	682	467	877	974	3.000	12.306	24,4
Grünau-Siedlung	156	96	183	160	595	3.843	15,5
Lausen-Grünau	614	378	625	847	2.464	12.309	20,0
Grünau-Nord	474	346	639	674	2.133	8.091	26,4
Miltitz	77	40	107	109	333	1.878	17,7
<b>Planungsraum gesamt</b>	<b>2.523</b>	<b>1.641</b>	<b>3.062</b>	<b>3.525</b>	<b>10.751</b>	<b>50.493</b>	<b>21,3</b>
<b>Leipzig gesamt</b>	<b>34.990</b>	<b>19.074</b>	<b>31.332</b>	<b>66.332</b>	<b>151.728</b>	<b>567.846</b>	<b>26,7</b>

Quelle: Ordnungsamt Leipzig (Einwohnerregister),

Planungsraumsteckbrief KJF 2015

Amt für Statistik und Wahlen, Stand 31.12.

Im Planungsraum Grünau lebten im Jahr 2015 insgesamt 50.493 Einwohner/-innen. Einwohnerstärkste Ortsteile sind Lausen-Grünau mit 12.309 und Grünau-Mitte mit 12.306 Einwohner/-innen. Einwohnerschwächster Ortsteil war Miltitz mit 1.878 Einwohner/-innen.

Der Anteil der unter 27-jährigen Einwohner/-innen im Planungsraum betrug 21,3 %. Damit liegt der Planungsraum 5,4 Prozentpunkte unter dem städtischen Anteil von 26,7 %.

Kein Ortsteil im Planungsraum Grünau liegt über dem städtischen Wert der unter 27-Jährigen. Den durchschnittlichen Planungsraumwert erreichen lediglich die Ortsteile Grünau-Mitte (24,4 %) und Grünau-Nord (26,4 %). Alle anderen Ortsteile liegen auch unter dem Planungsraumwert der 0 bis unter 27-jährigen Einwohner/-innen.

## 2.2 Bevölkerungsentwicklung und –zusammensetzung

Ein Indiz für die Bevölkerungszusammensetzung und -entwicklung eines Planungsraumes ist neben dem Durchschnittsalter auch die Jugendquote (die Zahl der Einwohner im Alter von unter 15 Jahren zur Zahl der Einwohner im Alter von 15 bis unter 65 Jahren) und die Altenquote (die Zahl der Einwohner im Alter von 65 Jahren und älter zur Zahl der Einwohner im Alter von 15 bis unter 65 Jahren).

**Tabelle 4: Jugendquote, Altenquote und Durchschnittsalter nach Ortsteilen im Jahresvergleich 2010 und 2015**

Ortsteil	2010			2015		
	Jugend- quote	Altenquote	Ø Alter	Jugend- quote	Altenquote	Ø Alter
Schönau	16,4	34,3	47,3	22,2	45,8	48,1
Grünau-Ost	11,9	68,7	54,8	17,4	80,0	53,8
Grünau-Mitte	17,8	48,0	49,1	23,9	51,3	47,4
Grünau-Siedlung	13,2	48,2	51,2	17,6	62,6	53,3
Lausen-Grünau	14,4	37,9	48,1	18,4	43,4	48,3
Grünau-Nord	19,6	35,5	45,7	25,1	39,4	45,1
Miltitz	13,5	28,4	46,2	14,2	32,8	48,3
<b>Planungsraum gesamt</b>	<b>15,8</b>	<b>44,0</b>	<b>49,1</b>	<b>20,8</b>	<b>50,6</b>	<b>48,8</b>
<b>Leipzig gesamt</b>	<b>17,8</b>	<b>34,6</b>	<b>43,9</b>	<b>19,8</b>	<b>31,3</b>	<b>42,8</b>

Quelle: Ordnungsamt Leipzig (Einwohnerregister),

Planungsraumsteckbrief KJF 2015

Amt für Statistik und Wahlen, Stand 31.12.

Die Bevölkerung im Planungsraum Grünau hat im Vergleich zur Stadt Leipzig mit Ø 48,8 Jahren ein wesentlich höheres Durchschnittsalter. Dennoch sank das Durchschnittsalter im Jahresvergleich im Planungsraum um 0,3 Jahre.

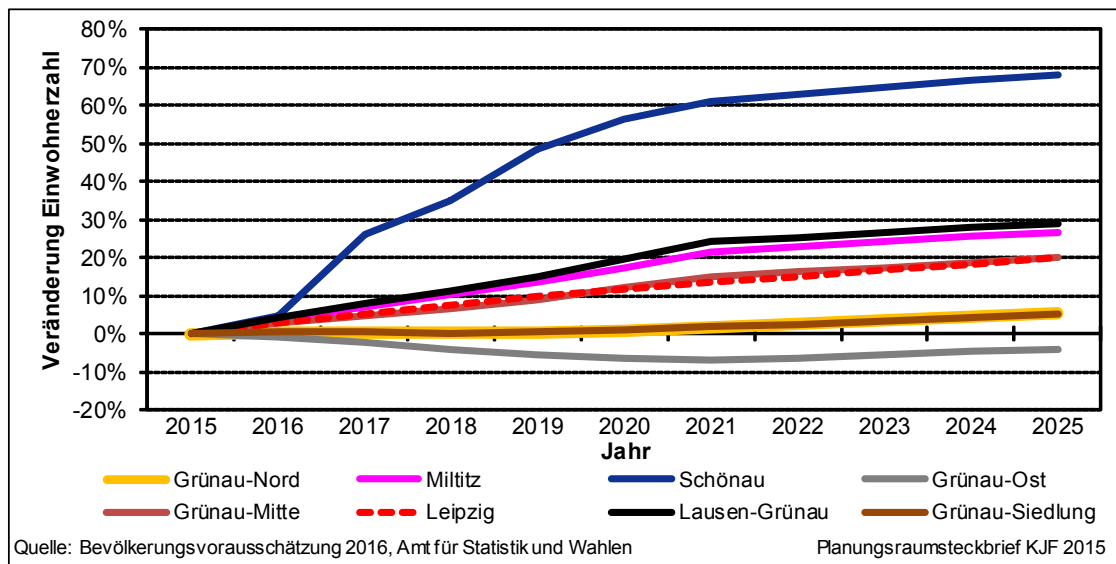
Der Ortsteil mit dem höchsten Durchschnittsalter im Planungsraum war 2015 Grünau-Ost mit 53,8, der jüngste Ortsteil Grünau-Nord mit einer im Durchschnitt 45,1 Jahre alten Bevölkerung.

Im Jahr 2015 betrug die Jugendquote im Planungsraum 20,8 und lag damit fünf Punkte über dem Wert des Jahres 2010. Die Jugendquote stieg im Fünfjahresvergleich in allen Ortsteilen an. Der höchste Anstieg wurde in Grünau-Mitte (+6,1) registriert. Die höchste Jugendquote wurde mit 25,1 in Grünau-Nord verzeichnet, die geringste im Miltitz mit einem Wert von 14,2.

Die Altenquote stieg im gesamten Planungsraum von 44,0 im Jahr 2010 auf einen Wert von 50,6 in 2015 und lag damit deutlich über dem Wert der Gesamtstadt. Während der Wert der Gesamtstadt sogar gesunken ist, stieg er im Planungsraum Grünau in allen Ortsteilen an. Der höchste Anstieg ist im Ortsteil Grünau-Siedlung (+14,4) festzustellen. Die mit Abstand höchste Altenquote lag im Ortsteil Grünau-Ost (80,0), die niedrigste Altenquote mit 32,8 im Ortsteil Miltitz.

## 2.3 Bevölkerungsvorausschätzung

Abbildung 2: Bevölkerungsvorausschätzung nach Ortsteilen 2015 bis 2025



Ausgehend von der Hauptvariante der Bevölkerungsvorausschätzung 2016 soll die Einwohnerzahl der Gesamtstadt Leipzig bis 2025 kontinuierlich ansteigen und zu einem Bevölkerungszuwachs von 20,0 % führen.

Für den Planungsraum Grünau wird bei kurzfristiger Vorausschätzung bis 2020 (relativ zuverlässige Werte) ein Bevölkerungszuwachs von 15,5 % erwartet. Bei der Betrachtung einer mittelfristigen Vorausschätzung bis 2025 (weniger zuverlässige Werte) wird ein überdurchschnittlicher Bevölkerungszuwachs von 23,4 % prognostiziert.

Ein starkes Wachstum (über dem städtischen Durchschnitt liegend) wird für die Ortsteile Schönau (+68,1 %), Miltitz (+26,6 %) und Lausen-Grünau (+29,0 %) prognostiziert.

Ein leichtes Wachstum (gleich oder unter dem städtischen Durchschnitt liegend) wird für die Ortsteile Grünau-Mitte (+19,9 %), Grünau-Siedlung (+5,3 %) Grünau-Nord (+5,3 %) erwartet. Dagegen wird für den Ortsteil Grünau-Ost (-4,0 %) ein Absinken der Bevölkerung erwartet.

## 2.4 Bevölkerungsbewegung

Tabelle 5: Geburten, Sterbefälle, Bevölkerungsbewegung nach Ortsteilen 2015

Ortsteil	Geburten	Sterbefälle	Saldo	Zuzüge	Wegzüge	Wander-saldo	Gesamt
Schönau	30	78	-48	517	298	+ 219	+ 171
Grünau-Ost	39	131	-92	895	625	+ 270	+ 178
Grünau-Mitte	117	204	-87	1.578	1.260	+ 318	+ 231
Grünau-Siedlung	19	73	-54	241	151	+ 90	+ 36
Lausen-Grünau	99	186	-87	1.413	1.104	+ 309	+ 222
Grünau-Nord	69	116	-47	929	756	+ 173	+ 126
Miltitz	13	19	-6	117	131	-14	-20
<b>Planungsraum gesamt</b>	<b>386</b>	<b>807</b>	<b>-421</b>	<b>5.690</b>	<b>4.325</b>	<b>+ 1.365</b>	<b>+ 944</b>
<b>Leipzig gesamt</b>	<b>6.622</b>	<b>6.198</b>	<b>+ 424</b>	<b>82.441</b>	<b>65.795</b>	<b>+ 16.646</b>	<b>+ 17.070</b>

Quelle: Ordnungsamt Leipzig (Einwohnerregister)

Planungsraumsteckbrief KJF 2015

Amt für Statistik und Wahlen, Stand 31.12.

Im Jahr 2015 überwog die Zahl der Sterbefälle die Zahl der Geburten im Planungsraum Grünau um 421 Einwohner/-innen. Ein Geburtendefizit bestand in allen Ortsteilen des Planungsraumes. Das höchste Geburtendefizit im Ortsteil Grünau-Ost (- 92), das Geringste im Ortsteil Miltitz (-6).

Insgesamt sind 2015 im Planungsraum Grünau 1.365 Menschen mehr zugezogen als weggezogen. Der Wanderungssaldo ist außer im Ortsteil Miltitz (-14) in allen Ortsteilen des Planungsraumes positiv mit Wanderungsgewinnen. Den stärksten Wanderungsgewinn wies der Ortsteil Grünau-Mitte (+318), den geringsten Grünau-Siedlung (+90) auf.



### 3 Soziale Lage

#### 3.1 Bedarfsgemeinschaften, Personen in Bedarfsgemeinschaften und Regelleistungsberechtigte nach SGB II

Durch die Bundesagentur für Arbeit wurde 2015 eine Revision der Statistik der Grundsicherung für Arbeitssuchende nach dem SGB II vorgenommen. Nach der Grundsicherungsstatistik SGB II leben leistungsberechtigte Personen (PERS) in Bedarfsgemeinschaften (BG).

Darunter sind erwerbsfähige Regelleistungsberechtigte (RLB), die Arbeitslosengeld II erhalten und nicht erwerbsfähige Regelleistungsberechtigte, die Sozialgeld bekommen. Daneben gibt es sonstige Leistungsberechtigte, die keinen Anspruch auf ALG II oder Sozialgeld haben aber Zuschüsse in anderer Form erhalten.

**Tabelle 6: Bedarfsgemeinschaften, Personen in Bedarfsgemeinschaften und Regelleistungsberechtigte nach SGB II und Planungsräumen 2014 und 2015\***

Ortsteil	2014			2015		
	BG	PERS	RLB	BG	PERS	RLB
Schönau	438	768	713	453	819	770
Grünau-Ost	615	1.150	1.053	630	1.180	1.089
Grünau-Mitte	1.552	3.060	2.892	1.557	3.212	3.062
Grünau-Siedlung	84	154	136	89	157	145
Lausen-Grünau	1.358	2.224	2.090	1.353	2.263	2.083
Grünau-Nord	1.020	2.011	1.907	1.002	1.956	1.875
Miltitz	72	100	89	71	107	96
<b>Planungsraum gesamt</b>	<b>5.139</b>	<b>9.467</b>	<b>8.880</b>	<b>5.155</b>	<b>9.694</b>	<b>9.120</b>
<b>Leipzig gesamt</b>	<b>41.481</b>	<b>71.986</b>	<b>67.474</b>	<b>40.254</b>	<b>70.504</b>	<b>66.121</b>

Quelle: Bundesagentur für Arbeit/Amt für Jugend, Familie und Bildung

Planungsraumsteckbrief KJF 2015

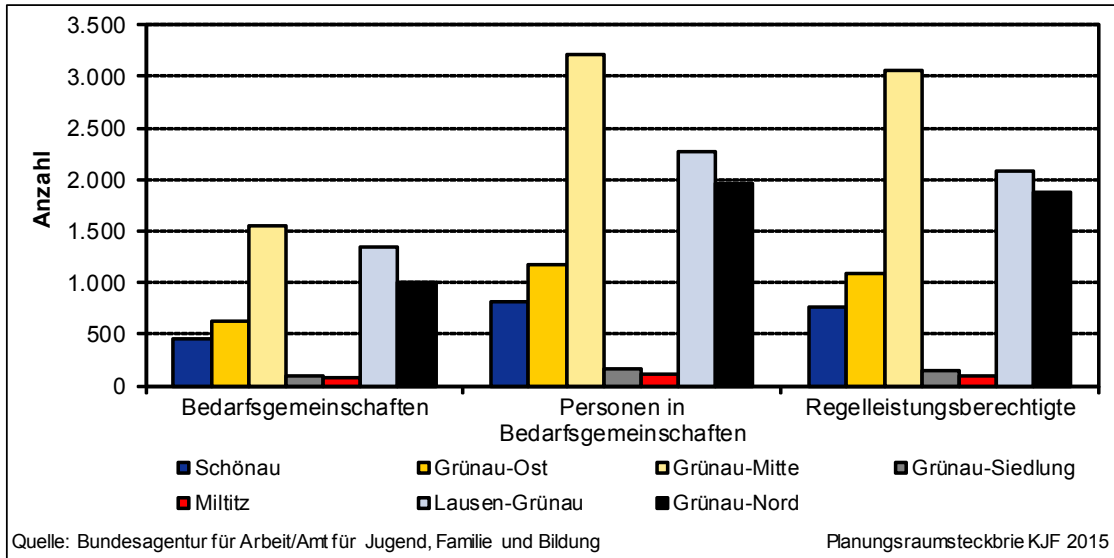
\*BG=Bedarfsgemeinschaften, PERS=Personen in Bedarfsgemeinschaften, RLB=Regelleistungsberechtigte

Die Anzahl der Bedarfsgemeinschaften in der Stadt Leipzig sank im Jahr 2015 auf 40.254 Bedarfsgemeinschaften (-1.227). Im Planungsraum Grünau wurden 5.155 Bedarfsgemeinschaften (+16) erfasst. In den Ortsteilen Grünau-Mitte, Lausen-Grünau und Grünau-Nord bestanden über 1.000 Bedarfsgemeinschaften.

Die bei der Bundesagentur für Arbeit registrierten Personen in Bedarfsgemeinschaften nach SGB II weisen für die Stadt Leipzig im Jahr 2015 insgesamt 70.504 Personen aus. Dies ist im Vergleich zum Vorjahr ein Rückgang um 1.482 Personen in Bedarfsgemeinschaften. Im Planungsraum Grünau stiegen gegen den gesamtstädtischen Trend die Personen in Bedarfsgemeinschaften auf 9.694 (+227). Der höchste Wert wurde im Ortsteil Grünau-Mitte mit 3.212 Personen in Bedarfsgemeinschaften (+152) festgestellt.

Die Regelleistungsberechtigten, die Anspruch auf ALG II oder Sozialgeld haben, sanken stadtweit auf 66.121 Personen (-1.353). Im Planungsraum Grünau stiegen die Regelleistungsberechtigten auf 9.120 (+240). Der höchste Wert wurde auch hier im Ortsteil Grünau-Mitte mit 3.062 Regelleistungsberechtigten (+170) ermittelt.

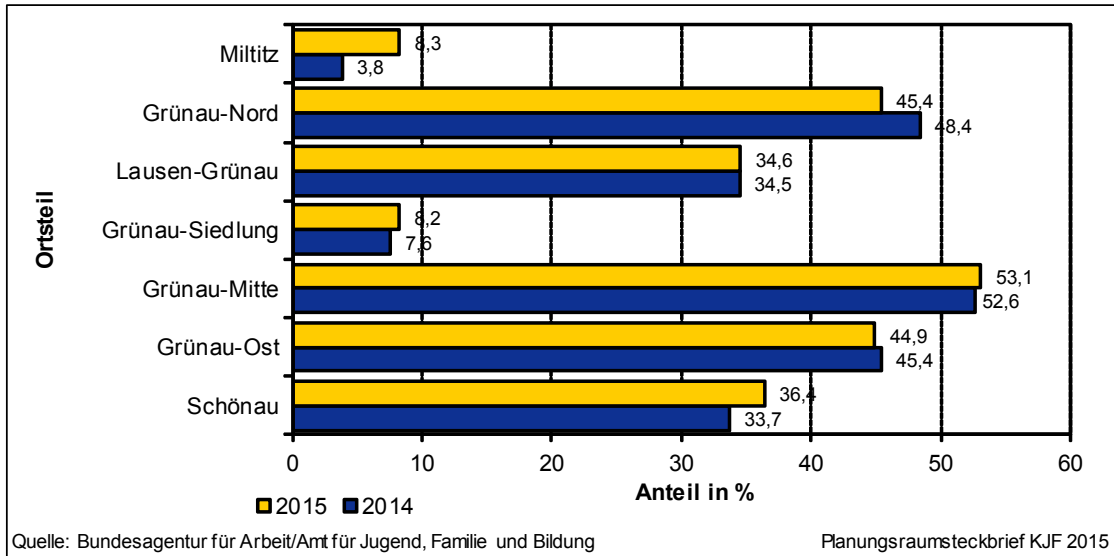
Abbildung 3: Bedarfsgemeinschaften, Personen in Bedarfsgemeinschaften und Regelleistungsberechtigte nach SGB II und Planungsräumen 2015



### 3.2 Regelleistungsberechtigte Personen unter 15 Jahren nach SGB II

Die folgenden Darstellungen betrachten (nach der Revision der Grundsicherungsstatistik SGB II) alle regelleistungsberechtigten Personen bis zur Vollendung des 15. Lebensjahres im Verhältnis zu allen altersgleichen Einwohner/-innen in Leipzig und den Planungsräumen der Kinder- und Jugendförderung.

Abbildung 4: Anteil der Regelleistungsberechtigten unter 15 Jahren im Verhältnis zu den Einwohner/-innen dieser Altersklasse nach Planungsräumen 2014 und 2015



**Tabelle 7: Anzahl der Regelleistungsberechtigten unter 15 Jahren und Einwohner/-innen dieser Altersklasse nach Planungsräumen 2014 und 2015\***

Ortsteil	2014			2015		
	RLB U15	Einwohner 0 bis unter 15 Jahre	Anteil in %	RLB U15	Einwohner 0 bis unter 15 Jahre	Anteil in %
Schönau	178	528	33,7	213	585	36,4
Grünau-Ost	267	588	45,4	302	672	44,9
Grünau-Mitte	812	1.544	52,6	890	1.676	53,1
Grünau-Siedlung	26	344	7,6	31	376	8,2
Lausen-Grünau	469	1.360	34,5	484	1.400	34,6
Grünau-Nord	569	1.176	48,4	560	1.233	45,4
Miltitz	7	182	3,8	15	181	8,3
<b>Planungsraum gesamt</b>	<b>2.328</b>	<b>5.722</b>	<b>40,7</b>	<b>2.495</b>	<b>6.123</b>	<b>40,7</b>
<b>Leipzig gesamt</b>	<b>16.254</b>	<b>70.109</b>	<b>23,2</b>	<b>16.341</b>	<b>74.260</b>	<b>22,0</b>

Quelle: Bundesagentur für Arbeit/Amt für Jugend, Familie und Bildung

Planungsraumsteckbrief KJF 2015

\*RLB U15=Regelleistungsberechtigte Leistungsempfänger/-innen nach SGB II unter 15 Jahren

Im Jahr 2015 waren insgesamt 16.341 regelleistungsberechtigte Kinder unter 15 Jahren auf Sozialgeldzahlungen angewiesen. Bei steigender Einwohnerzahl der unter 15-Jährigen (+4.151) sank der Anteil von unter 15-jährigen Sozialgeldempfänger/-innen im Jahr 2015 auf 22,0 %.

Im Planungsraum Grünau sank dagegen der Wert auf 2.495 Sozialgeldempfänger/-innen (-45). Der Planungsraumanteil betrug im Vergleich zur Stadt Leipzig überdurchschnittliche 40,7 %.

Überdurchschnittlich hoch war der Anteil in den Ortsteilen Grünau-Mitte (53,1 %), Grünau-Nord (45,4 %), Grünau-Ost (44,9 %), Schönau (36,4 %) und Lausen-Grünau 34,6 %).

Dagegen sind die Steigerungsraten in den Ortsteilen Grünau-Siedlung (8,2 %) und Miltitz (8,3 %) im einstelligen Prozentbereich.

### 3.3 Migrationshintergrund

Zu den Personen mit Migrationshintergrund zählen neben den Ausländern, welche die größte Migrantengruppe bilden, die deutschen Staatsangehörigen mit Migrationshintergrund. Zu den weiteren Personen mit Migrationshintergrund, die nicht in die Kategorie Ausländer fallen, gehören insbesondere Deutsche mit einer oder mehreren weiteren Staatsbürgerschaften, Eingebürgerte, Spätaussiedler, Personen mit Geburtsort im Ausland sowie Kinder von vorgenannten ausländischen Eltern.

Die im Einwohnerregister registrierten der 0- bis unter 27-Jährigen weisen für die Stadt Leipzig im Jahr 2015 insgesamt 30.812 Einwohner/-innen mit einem Migrationshintergrund aus. Dies ist im Vergleich zum Vorjahr ein Anstieg um 21,2 % Einwohner/-innen mit Migrationshintergrund (+5.389).

Abbildung 5: Anteil der Einwohner/-innen mit Migrationshintergrund zu den Einwohner/-innen in der Altersklasse der 0- bis unter 27-Jährigen nach Ortsteilen 2014 und 2015

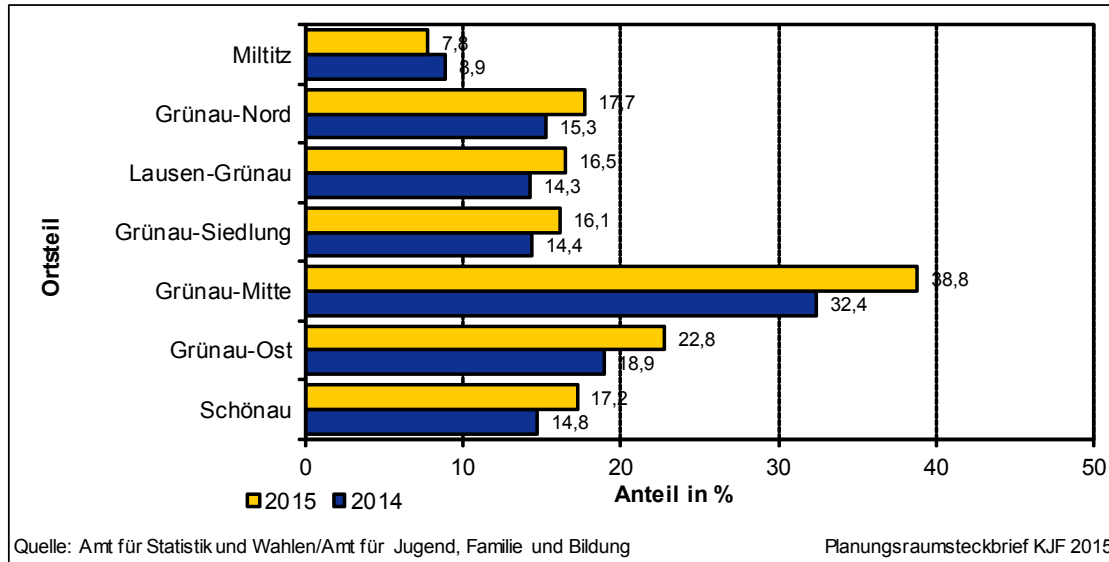


Tabelle 8: Einwohner/-innen mit Migrationshintergrund zu den Einwohner/-innen in der Altersklasse der 0- bis unter 27-Jährigen nach Ortsteilen 2014 und 2015

Ortsteil	2014			2015		
	Migranten 0 bis unter 27 Jahre	Einwohner 0 bis unter 27 Jahre	Anteil in %	Migranten 0 bis unter 27 Jahre	Einwohner 0 bis unter 27 Jahre	Anteil in %
Schönau	126	854	14,8	159	923	17,2
Grünau-Ost	230	1.215	18,9	297	1.303	22,8
Grünau-Mitte	910	2.807	32,4	1.165	3.000	38,8
Grünau-Siedlung	84	584	14,4	96	595	16,1
Lausen-Grünau	354	2.483	14,3	407	2.464	16,5
Grünau-Nord	317	2.076	15,3	378	2.133	17,7
Miltitz	31	349	8,9	26	333	7,8
<b>Planungsraum gesamt</b>	<b>2.052</b>	<b>10.368</b>	<b>19,8</b>	<b>2.528</b>	<b>10.751</b>	<b>23,5</b>
<b>Leipzig gesamt</b>	<b>25.423</b>	<b>146.052</b>	<b>17,4</b>	<b>30.812</b>	<b>151.728</b>	<b>20,3</b>

Quelle: Amt für Statistik und Wahlen/Amt für Jugend, Familie und Bildung

Planungsraumsteckbrief KJF 2015

Im Planungsraum Grünau wurden 2.528 Einwohner/-innen mit Migrationshintergrund registriert (+476). Der prozentuale Anteil im Planungsraum stieg von 17,2 % im Jahr 2013 auf 19,8 % im Jahr 2014 bis auf 23,5 % im Jahr 2015 und lag damit 3,2 Prozentpunkte über dem städtischen Durchschnitt.

Bezogen auf die im Ortsteil lebenden unter 27-jährigen Einwohner/-innen ist der Anteil von Einwohner/-innen mit Migrationshintergrund im Ortsteil Grünau-Mitte (38,8 %) besonders hoch. Demgegenüber ist der Anteil im Ortsteil Miltitz (7,8 %) besonders niedrig.

## 4 Jugend

Die Stadt Leipzig hält vielfältige Angebote, Maßnahmen und Projekte der Jugendhilfe in freier und kommunaler Trägerschaft für die im Jahr 2015 in der Stadt lebenden 151.728 Kinder, Jugendliche, Heranwachsende und junge Erwachsene zwischen 0- und 27 Jahren (+5.676) vor.

### 4.1 Kinder- und Jugendförderung

Die Angebote der Kinder- und Jugendförderung nach den §§ 11 bis 16 SGB VIII wurden im Jahr 2015 in der Stadt Leipzig mit 9,7 Millionen Euro gefördert. Im Vergleich zum Vorjahr ist dies ein Anstieg um 9,9 % (+878.418 €).

In der Fördersumme sind seit 2014 die Mittel für den Leistungsbereich der Schulsozialarbeit nach § 13 SGB VIII nicht mehr enthalten. Entsprechend dem Stadtratsbeschluss Nr. 1795/13 vom 16.10.2013 werden seit dem Haushaltsjahr 2014 für die Schulsozialarbeit zusätzliche Mittel bereitgestellt und mit einem eigenen Haushaltstitel geführt. Stadtweit wurden im Jahr 2015 dafür rund 2,2 Millionen Euro bereitgestellt. Vergleich zum Vorjahr ist dies ein Anstieg um 13,7 % (+258.173 €).

Im Planungsraum Grünau wurden im Jahr 2015 im Rahmen der Kinder- und Jugendförderung nach §§ 11 bis 16 SGB VIII acht planungsraumbezogene Angebote mit über 580.000 € gefördert. Darunter waren vier Angebote nach § 11 SGB VIII, ein Angebot nach § 13 SGB VIII und drei Angebote nach § 16 SGB VIII. Zu diesen planungsraumbezogenen Angeboten zählen offene Freizeiteinrichtungen nach § 11 SGB VIII, mobile Jugendsozialarbeit nach § 13 SGB VIII und Familienbildungsmaßnahmen nach § 16 SGB VIII.

Weiterhin wurden neun Leistungsvereinbarungen zur Erbringung von Schulsozialarbeit an Schulen im Planungsraum abgeschlossen und hierfür über 400.000 € bereitgestellt.

Eine Einzelaufistung aller planungsraumbezogenen Angebote ist in der Anlage enthalten.

Für den Planungsraum nutzbar sind auch die geförderten stadtweiten Angebote. Zu den 130 stadtweiten Angeboten zählen nach § 11 SGB VIII themen- und zielgruppenorientierte Maßnahmen, medienpädagogische Projektarbeit, Jugendkulturarbeit, geschlechtsspezifische Arbeit und auch die Spielmobile. Ebenso gehören dazu die Jugendverbände nach § 12 SGB VIII, die arbeitsweltbezogene Jugendsozialarbeit, Jugendberatungsstellen und Schulverweigererprojekte nach § 13 SGB VIII, der erzieherische Kinder- und Jugendschutz nach § 14 SGB VIII sowie Familienbildungsmaßnahmen mit überörtlicher Ausstrahlung nach § 16 SGB VIII.

Davon waren 44 stadtweite Einzelmaßnahmen teilnehmerfinanzierte Angebote für Bildungsmaßnahmen der Jugendverbände, Ferienfreizeiten sowie internationaler Jugendarbeit. Besonders die Ferienprogramme sind ein wichtiger Bestandteil der außerschulischen Kinder-, Jugend- und Familienbildung. Der Ferienpass bietet den Leipziger Schüler/-innen schon seit 1981 zahlreiche Möglichkeiten zum individuellen bzw. gemeinsamen Besuch verschiedener Einrichtungen, Veranstaltungen, Sehenswürdigkeiten, Workshops und Fahrten. Auch im Jahr 2015 wurden zahlreiche Veranstaltungen auf hohem Niveau durchgeführt.

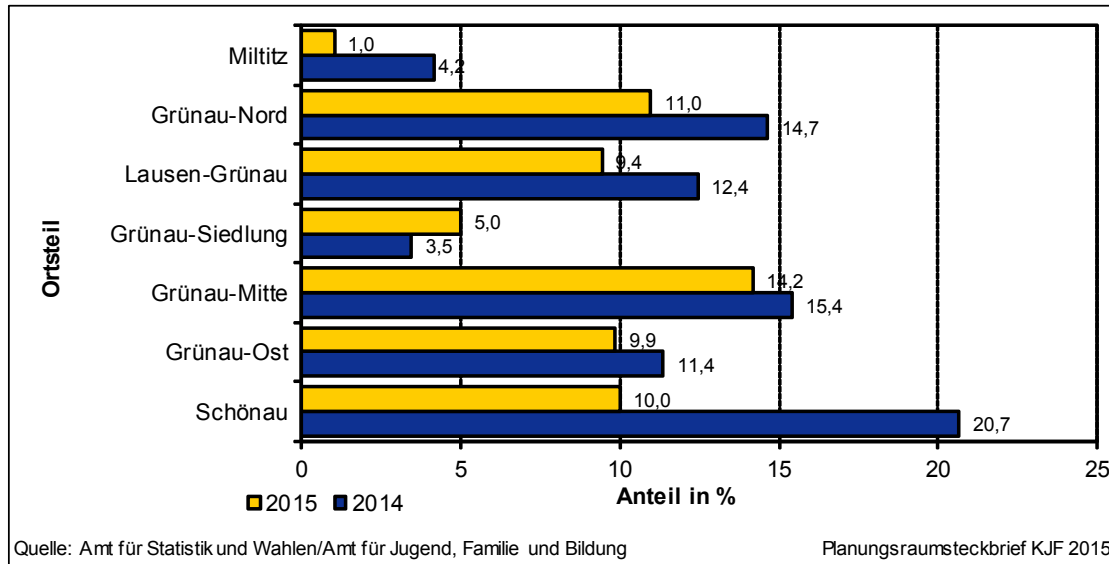
Zur öffentlichen Verantwortung für das Aufwachsen von Kindern zählen auch die Angebotsformen von Hilfen zur Erziehung mit den unterschiedlichen sozialen Realitäten, Lebenslagen, Lebenswelten und Milieus von Familien und Kindern. Eine Einzelaufistung erzieherischer Hilfen im Planungsraum ist in der Anlage enthalten.

Jugend erfordert auch die Betrachtung von weiteren Indikatoren wie Jugendkriminalität und Jugendarbeitslosigkeit, die im Folgenden nach Ortsteilen dargestellt werden.

## 4.2 Jugendkriminalität

Das Sachgebiet Jugendgerichtshilfe sichert gemäß § 52 SGB VIII in Verbindung mit § 38 Jugendgerichtsgesetz den Rechtsanspruch junger straffällig gewordener Menschen im Alter von 14 bis zur Vollendung des 21. Lebensjahres auf Mitwirkung der Jugend(gerichts-)hilfe im Jugendstrafverfahren und unterstützt gleichzeitig die verfahrensbeteiligten Behörden. Die Mitwirkung der Jugendgerichtshilfe beginnt mit der polizeilichen Information über die Feststellung eines jungen Menschen als Beschuldigter einer Tat. Die Betreuung endet mit Abschluss des Jugendstrafverfahrens, das heißt, sie umfasst auch ggf. die Eingliederungshilfe nach der Haftentlassung.

**Abbildung 6: Anteil der Jugendkriminalität zu den Einwohner/-innen in der Altersklasse der 14- bis unter 21-Jährigen nach Ortsteilen 2014 und 2015**



**Tabelle 9: Jugendkriminalität zu den Einwohner/-innen in der Altersklasse der 0- bis unter 21-Jährigen nach Ortsteilen 2014 und 2015**

Ortsteil	2014			2015		
	Straftäter 14 bis unter 21 Jahre	Einwohner 14 bis unter 21 Jahre	Anteil in %	Straftäter 14 bis unter 21 Jahre	Einwohner 14 bis unter 21 Jahre	Anteil in %
Schönau	37	179	20,7	21	210	10,0
Grünau-Ost	33	290	11,4	32	324	9,9
Grünau-Mitte	104	675	15,4	108	762	14,2
Grünau-Siedlung	5	144	3,5	7	140	5,0
Lausen-Grünau	62	498	12,4	50	530	9,4
Grünau-Nord	67	457	14,7	56	510	11,0
Miltitz	4	96	4,2	1	97	1,0
<b>Planungsraum gesamt</b>	<b>312</b>	<b>2.339</b>	<b>13,3</b>	<b>275</b>	<b>2.573</b>	<b>10,7</b>
<b>Leipzig gesamt</b>	<b>2.410</b>	<b>26.959</b>	<b>8,9</b>	<b>2.232</b>	<b>29.550</b>	<b>7,6</b>

Quelle: Amt für Statistik und Wahlen/Amt für Jugend, Familie und Bildung

Planungsraumsteckbrief KJF 2015

## Planungsraum Grünau

Die vom SG Jugendgerichtshilfe gemeldeten 14- bis unter 21-jährigen Straftäter/-innen weisen für die Stadt Leipzig im Jahr 2015 insgesamt 2.232 Straftäter aus (-178). Bezogen auf die 14- bis unter 21-jährigen Einwohner/-innen sank der prozentuale Anteil im Jahr 2015 auf 7,6 %.

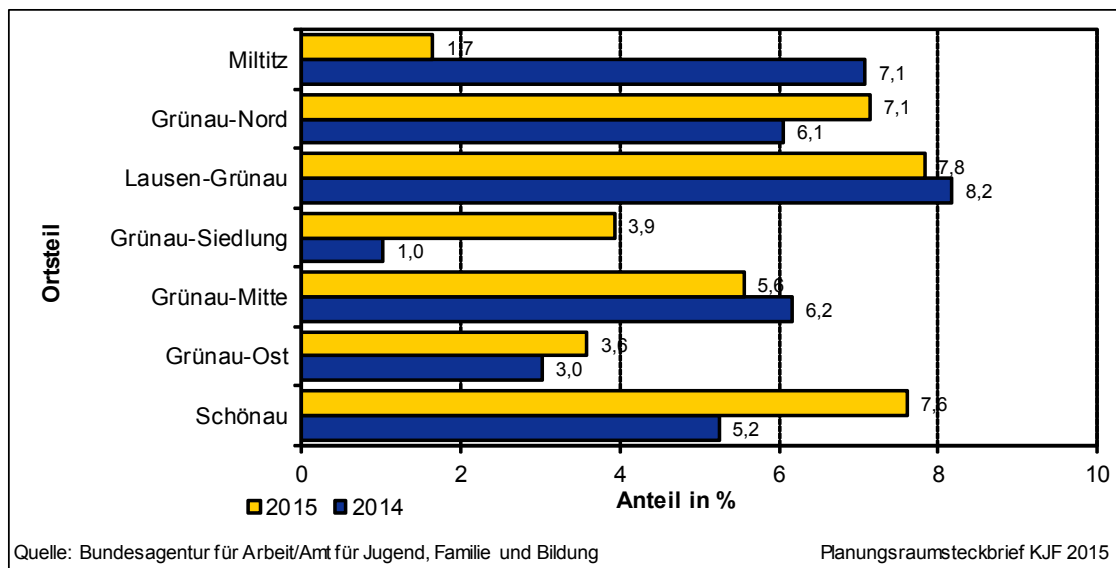
Im Planungsraum Grünau betrifft dies 275 registrierte 14- bis unter 21-jährige Straftäter (-37). Trotz steigender Einwohnerzahl der 14- bis unter 21-Jährigen (+234) sank der prozentuale Anteil der Jugendstraftäter/-innen im Planungsraum auf immer noch überdurchschnittliche 10,7 %.

Besonders hoch ist der Anteil jugendlicher Straftäter/-innen im Ortsteil Grünau-Mitte (14,2 %). Dagegen hat sich der Wert im Ortsteil Schönau im Vergleich zum Vorjahr halbiert (10,0 %).

### 4.3 Jugendarbeitslosigkeit

Als arbeitslose Jugendliche gelten arbeitssuchende Personen, die mindestens 15 und höchstens 24 Jahre alt sind und vorübergehend nicht in einem Beschäftigungsverhältnis stehen oder nur eine weniger als 15 Stunden wöchentlich umfassende Beschäftigung ausüben, eine versicherungspflichtige Beschäftigung suchen und dabei den Vermittlungsbemühungen der Agentur für Arbeit oder des Jobcenters Leipzig zur Verfügung stehen, also arbeitsfähig und -bereit sind.

Abbildung 7: Anteil der Jugendarbeitslosigkeit zu den Einwohner/-innen in der Altersklasse der 15- bis unter 25-Jährigen nach Ortsteilen 2014 und 2015



**Tabelle 10: Jugendarbeitslosigkeit zu den Einwohner/-innen in der Altersklasse der 15- bis unter 25-Jährigen nach Ortsteilen 2014 und 2015**

Ortsteil	2014			2015		
	Arbeitslose 15 bis unter 25 Jahre	Einwohner 15 bis unter 25 Jahre	Anteil in %	Arbeitslose 15 bis unter 25 Jahre	Einwohner 15 bis unter 25 Jahre	Anteil in %
Schönau	14	267	5,2	21	276	7,6
Grünau-Ost	15	496	3,0	18	501	3,6
Grünau-Mitte	62	1.006	6,2	60	1.080	5,6
Grünau-Siedlung	2	194	1,0	7	178	3,9
Lausen-Grünau	68	832	8,2	63	805	7,8
Grünau-Nord	43	710	6,1	51	714	7,1
Miltitz	9	127	7,1	2	121	1,7
<b>Planungsraum gesamt</b>	<b>213</b>	<b>3.632</b>	<b>5,9</b>	<b>222</b>	<b>3.675</b>	<b>6,0</b>
<b>Leipzig gesamt</b>	<b>1.922</b>	<b>53.533</b>	<b>3,6</b>	<b>1.753</b>	<b>54.237</b>	<b>3,2</b>

Quelle: Bundesagentur für Arbeit/Amt für Jugend, Familie und Bildung

Planungsraumsteckbrief KJF 2015

Die von der Bundesagentur für Arbeit gemeldeten Arbeitslosenzahlen der 15- bis unter 25-Jährigen weisen für die Stadt Leipzig im Jahr 2015 insgesamt 1.753 Arbeitslose aus (-169).

Im Planungsraum Grünau betraf dies 222 registrierte 15- bis unter 25-jährige Arbeitslose (+9). Der prozentuale Anteil stieg im Planungsraum Grünau im Jahresvergleich von 5,9 % auf 6,0 % und liegt 2,8 Prozentpunkte über dem städtischen Wert.

Die höchsten Anteile sind in den Ortsteilen Lausen-Grünau (7,8 %) und Schönau (7,6 %). Die höchste Anzahl von 15- bis unter 25-jährigen Arbeitslosen befand sich in den Ortsteilen Lausen-Grünau (63) und Grünau-Mitte (60). Die niedrigsten Arbeitslosenzahlen in den Ortsteilen Miltitz (2) und Grünau-Siedlung (7).



## 5 Bildung

### 5.1 Infrastruktur und Nutzung im frühkindlichen Bereich

Im Jahr 2015 standen für die frühkindliche Bildung, Betreuung und Erziehung in Kindertageseinrichtungen stadtweit 238 (+12) und im Planungsraum Grünau 21 Einrichtungen zur Verfügung (+/-0). Im Ortsteil Grünau-Siedlung ist keine Kindertageseinrichtung vorhanden. Die Einzelauflistung ist in der Anlage enthalten.

Grundlage für die Entscheidung, in welchen Stadtgebieten neue Kindertageseinrichtungen entstehen, ist das langfristige Entwicklungskonzept Kindertagesstätten. Durch Neubauten und auch Verlagerungen wegen Ersatzneubauten verändern sich Kapazitäten in den Ortsteilen.

Tabelle 11: Anzahl der angebotenen Betreuungsplätze in Kindertageseinrichtungen nach Ortsteilen 2011 bis 2015\*

Ortsteil	Kapazität				
	2011	2012	2013	2014	2015
Schönau	218	375	375	375	375
Grünau-Ost	422	474	523	523	577
Grünau-Mitte	481	480	488	488	488
Grünau-Siedlung	0	0	0	0	0
Lausen-Grünau	528	528	550	562	562
Grünau-Nord	498	383	434	471	471
Miltitz	44	44	44	54	54
<b>Planungsraum gesamt</b>	<b>2.191</b>	<b>2.284</b>	<b>2.414</b>	<b>2.473</b>	<b>2.527</b>
<b>Leipzig gesamt</b>	<b>20.041</b>	<b>21.175</b>	<b>21.851</b>	<b>23.174</b>	<b>26.233</b>

Quelle: Amt für Jugend, Familie und Bildung, Stand September

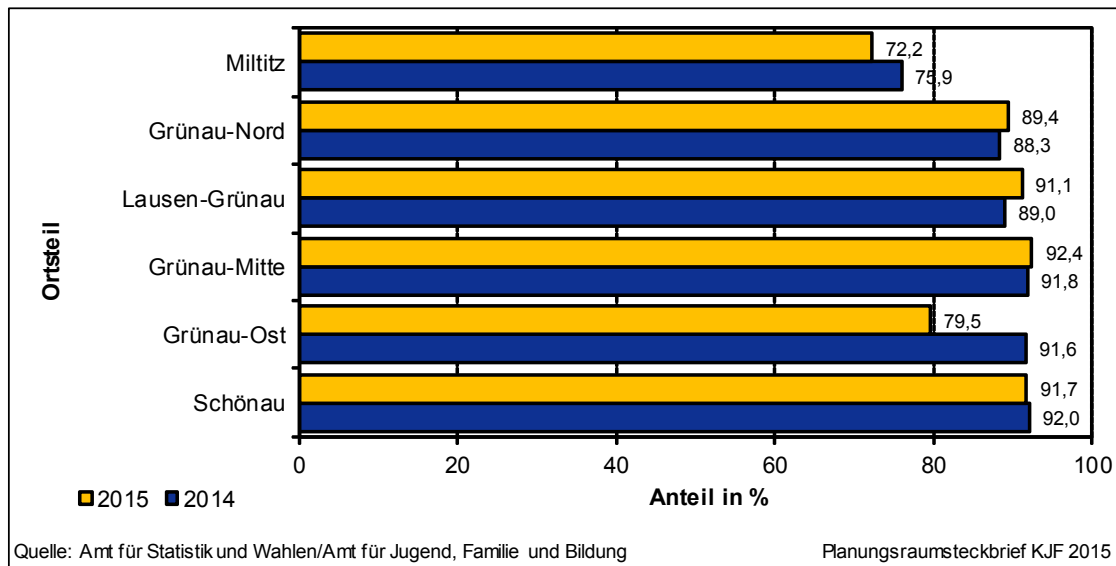
Planungsraumsteckbrief KJF 2015

\*Kindertageseinrichtungen impliziert Kinderkrippen, Kindergärten, Integrationseinrichtungen und kombinierte Einrichtungen für Kinder im Alter von null bis sechs Jahren. Horte/Hortplätze sind in dieser Darstellung nicht integriert, da diese zum Primärbereich zählen.

Die Kapazitäten der Kindertageseinrichtungen beliefen sich im Jahr 2015 im Planungsraum Grünau auf 2.527 Plätze (+54). Der Zuwachs ist auf eine Erweiterung der Kita Karussell von Mitra e.V. im Ortsteil Grünau-Ost zurückzuführen.

Dem stehen im Planungsraum Grünau 2.226 angemeldete Kinder in Kindertageseinrichtungen (-3) gegenüber, die zu einer immer noch überdurchschnittlichen Auslastungsquote von 88,1 % (-2,0) im Planungsraum führen.

Abbildung 8: Auslastung der angebotenen Betreuungsplätze nach Ortsteilen 2014 und 2015



Die Auslastung der angebotenen Betreuungsplätze in Kindertageseinrichtungen betrug im Jahr 2015 für die Stadt Leipzig 87,5 %. Im Vergleich zum Vorjahr ist dies ein Rückgang um 3,7 Prozentpunkte. Die höchste Auslastungsquote im Planungsraum Grünau befand sich im Jahr 2015 im Ortsteil Grünau-Mitte mit 92,4 % und die niedrigste im Ortsteil Miltitz mit 72,2 %.

## 5.2 Infrastruktur und Nutzung im schulischen Bereich

Tabelle 12: Anzahl allgemeinbildender Schulen nach Schulart im Schuljahr 2015/2016

Schulart	Schulen Gesamt	Schulen Planungsraum	Schüler/-innen Leipzig	Schüler/-innen Planungsraum	Schüler/-innen in %
Grundschulen	77	10	17.943	1.805	10,1
Oberschulen	30	3	10.724	1.045	9,7
Gymnasien	22	2	13.983	1.312	9,4
Förderschulen	18	5	2.550	673	26,4
Waldorfschule	2	0	529	0	0,0
<b>Gesamt</b>	<b>149</b>	<b>20</b>	<b>45.729</b>	<b>4.835</b>	<b>10,6</b>

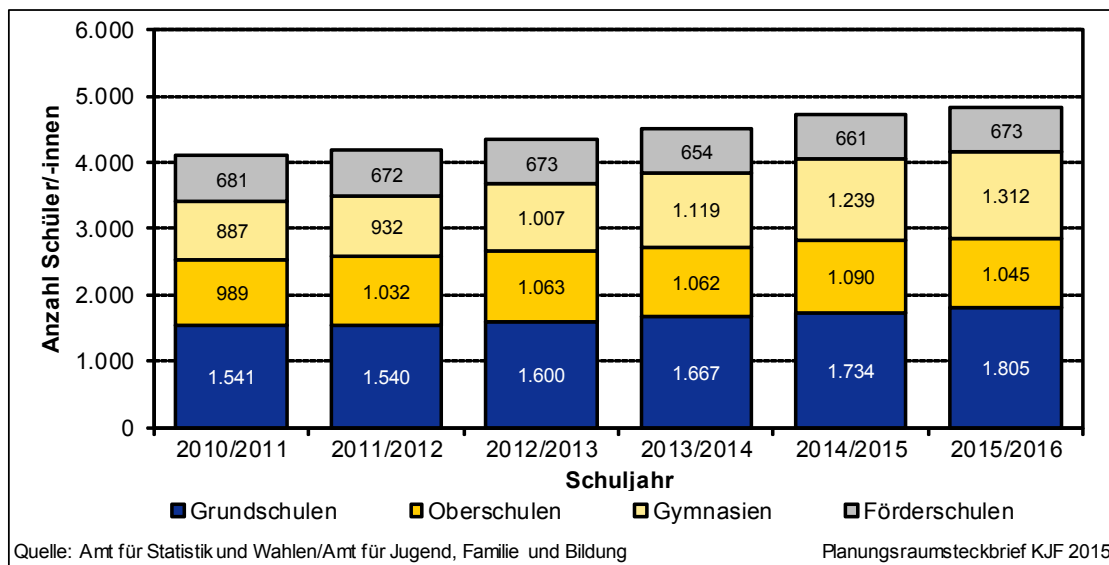
Quelle: Amt für Jugend, Familie und Bildung, Stand September

Planungsraumsteckbrief KJF 2015

Im Schuljahr 2015/16 gab es im Planungsraum Grünau insgesamt 20 allgemeinbildende Schulen. Davon waren zehn Grundschulen, drei Oberschulen, zwei Gymnasien und fünf Förderschulen.

Bei den Schülerzahlen an allgemeinbildenden Schulen der Stadt Leipzig ist seit dem Schuljahr 2009/2010 - demografisch bedingt - eine Trendwende zu anhaltendem Wachstum zu verzeichnen.

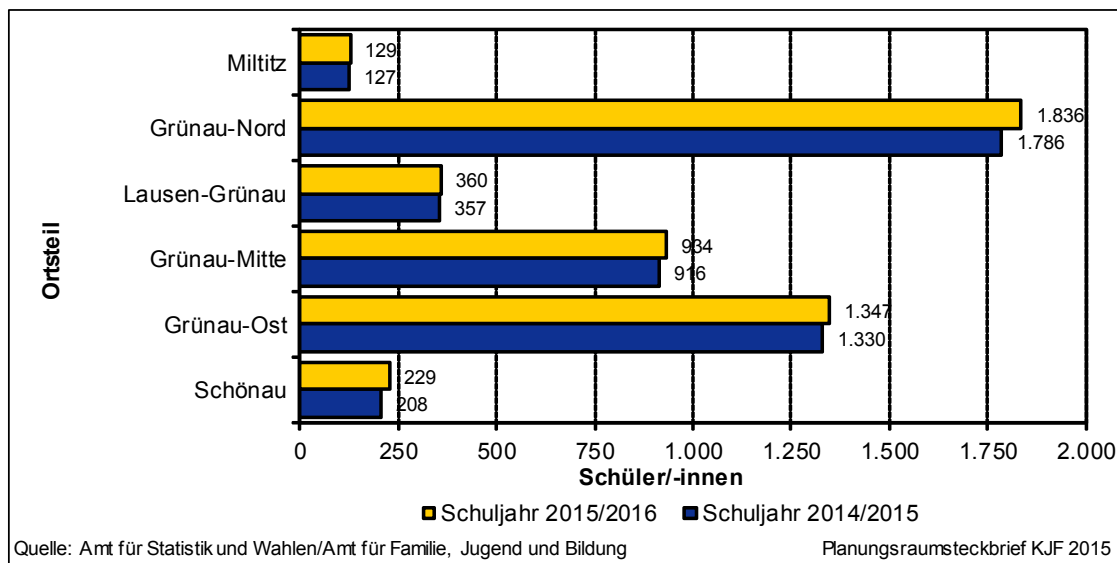
Abbildung 9: Anzahl der Schüler/-innen nach Schulart Schuljahr 2010/2011 bis 2015/2016



Die 4.835 Schüler/-innen (+333) des Planungsraumes Grünau stellen einen neuen Höchststand dar und ergeben 10,6 % aller Schüler/-innen der Stadt Leipzig.

Die Schülerschaft stieg an Grundschulen um 4,1 % (+71), an Gymnasien um 5,9 % (+73) und an Förderschulen um 1,8 % (+12). Dagegen sank die Zahl der Schüler/-innen an Oberschulen um 4,1 % (-45).

Abbildung 10: Anzahl der Schüler/-innen nach Ortsteilen Schuljahr 2014/2015 und 2015/2016



Im Vergleich der Schülerzahlen 2015/2016 zum Vorjahr nach Ortsteilen ist festzustellen, dass in allen Ortsteilen ein Anstieg in unterschiedlicher Ausprägung vorhanden ist.

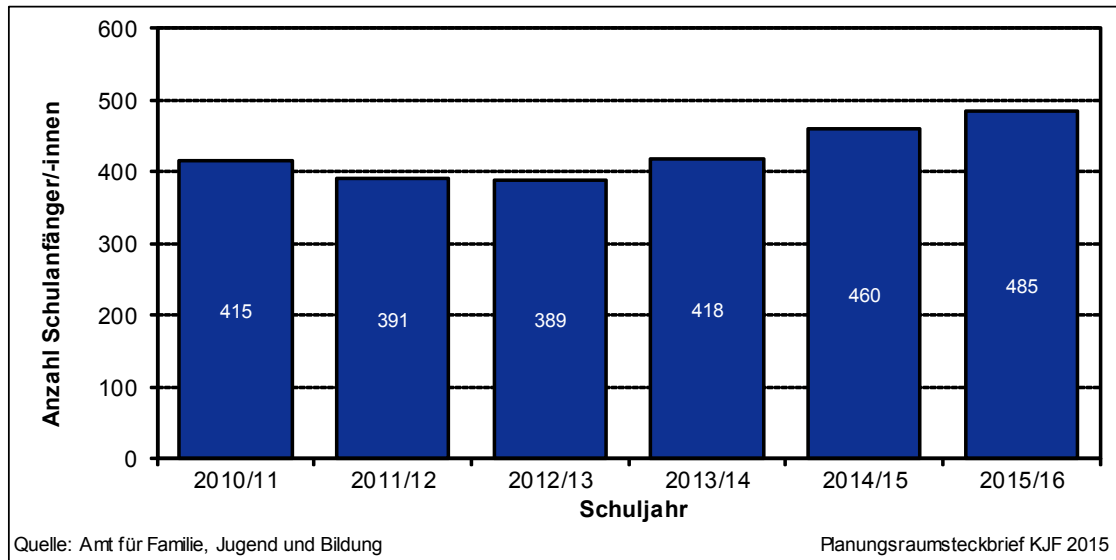
Die höchsten Schülerzahlen sind im Ortsteil Grünau-Nord mit 1.838 (+50) festzustellen. Hohe Schülerzahlen sind auch in den Ortsteilen Grünau-Ost mit 1.347 (+17) und Grünau-Mitte mit 934 (+18) vorhanden.

## 5.3 Übergänge

### 5.3.1 Schulanfänger/-innen

Im Schuljahr 2015/2016 wurden in der Stadt Leipzig 4.777 schulpflichtig werdende Kinder (+133) eingeschult. Die Einschulung erfolgte zu 89,5 % an einer staatlichen Schule und 10,5 % an einer Schule in freier Trägerschaft. Von allen Schulanfänger/-innen wurden 92,4 % fristgemäß, 7,1 % nach Rückstellung und 0,5 % vorzeitig eingeschult.

Abbildung 11: Anzahl der Schulanfänger/-innen im Planungsraum der Schuljahre 2010/2011 bis 2015/2016



Die 485 Schulanfänger/-innen im Planungsraum Grünau ergaben 10,2 % aller Schulanfänger/-innen der Stadt Leipzig. Gegenüber dem Vorjahr ist dies im Planungsraum ein Anstieg um 25 Schulanfänger/-innen.

Davon wurden im Schuljahr 2015/2016 im Planungsraum 88,9 % fristgemäß und 11,1 % nach einer Rückstellung aus dem Vorjahr eingeschult.

Tabelle 13: Anzahl der Schulanfänger/-innen nach Grundschulen im Planungsraum

	2010/11	2011/12	2012/13	2013/14	2014/15	2015/16
90. Schule	31	21	16	15	20	16
J.-Ringelnatz-Schule	58	59	61	69	61	65
F.-Fröbel-Schule	33	20	26	41	46	54
85. Schule	65	61	64	41	69	67
78. Schule	35	34	42	41	45	56
100. Schule	33	30	41	53	64	51
91. Schule	58	57	42	57	59	71
Schule Miltitz	34	41	30	34	28	39
Maria Montessori	50	50	49	48	50	48
Freie Schule Leipzig e.V.	18	18	18	19	18	18
<b>Planungsraum gesamt</b>	<b>415</b>	<b>391</b>	<b>389</b>	<b>418</b>	<b>460</b>	<b>485</b>
<b>Leipzig gesamt</b>	<b>3.864</b>	<b>3.917</b>	<b>3.978</b>	<b>4.214</b>	<b>4.644</b>	<b>4.777</b>

Quelle: Amt für Jugend, Familie und Bildung, Stand September

Planungsraumsteckbrief KJF 2015

Für die Schulanfänger/-innen des Planungsraumes standen acht kommunale Grundschulen und zwei Schulen in freier Trägerschaft zur Verfügung.

Davon befanden sich drei im Ortsteil Grünau-Ost, zwei in den Ortsteilen Grünau-Mitte und Lausen-Grünau sowie jeweils eine in Grünau-Nord, Schönau und Miltitz.

### 5.3.2 Bildungsempfehlungen

Im Schuljahr 2015/16 sank der stadtweite Anteil der Viertklässler/-innen mit einer gymnasialen Bildungsempfehlung auf 49,6 % (im Vorjahr 50,2 %). Auch die Bildungsempfehlungen für eine Oberschule sanken auf 48,5 % (im Vorjahr 49,2 %). Dagegen stieg der Anteil der Viertklässler/-innen, die keine Bildungsempfehlung erhielten, auf 1,9 % (im Vorjahr 0,6 %).

Durch die insgesamt steigenden Schülerzahlen ist die Anzahl der gymnasialen Bildungsempfehlungen aber ebenso gestiegen (+27) wie die Anzahl der Bildungsempfehlungen für die Oberschule (+23) und die Anzahl der Viertklässler/-innen ohne Bildungsempfehlung (+44).

**Tabelle 14: Bildungsempfehlungen an Grundschulen nach Ortsteilen in den Schuljahren 2013/2014 bis 2015/2016**

Ortsteil	2013/2014			2014/2015			2015/2016		
	Gymnasium	Oberschule	keine*	Gymnasium	Oberschule	keine*	Gymnasium	Oberschule	keine*
Schönau	19	20		8	18	1	12	25	1
Grünau-Ost	7	16		4	20		13	23	
Grünau-Mitte	34	65		31	57	1	36	44	3
Grünau-Siedlung	23	10		17	8		11	8	
Lausen-Grünau	26	33		17	49		32	38	3
Grünau-Nord	19	37		23	49		20	43	2
Miltitz	12	3		9	3		2	7	
<b>Planungsraum gesamt</b>	<b>140</b>	<b>184</b>	<b>0</b>	<b>109</b>	<b>204</b>	<b>2</b>	<b>126</b>	<b>188</b>	<b>9</b>
<b>Leipzig gesamt</b>	<b>1.663</b>	<b>1.593</b>	<b>18</b>	<b>1.719</b>	<b>1.683</b>	<b>21</b>	<b>1.746</b>	<b>1.706</b>	<b>65</b>

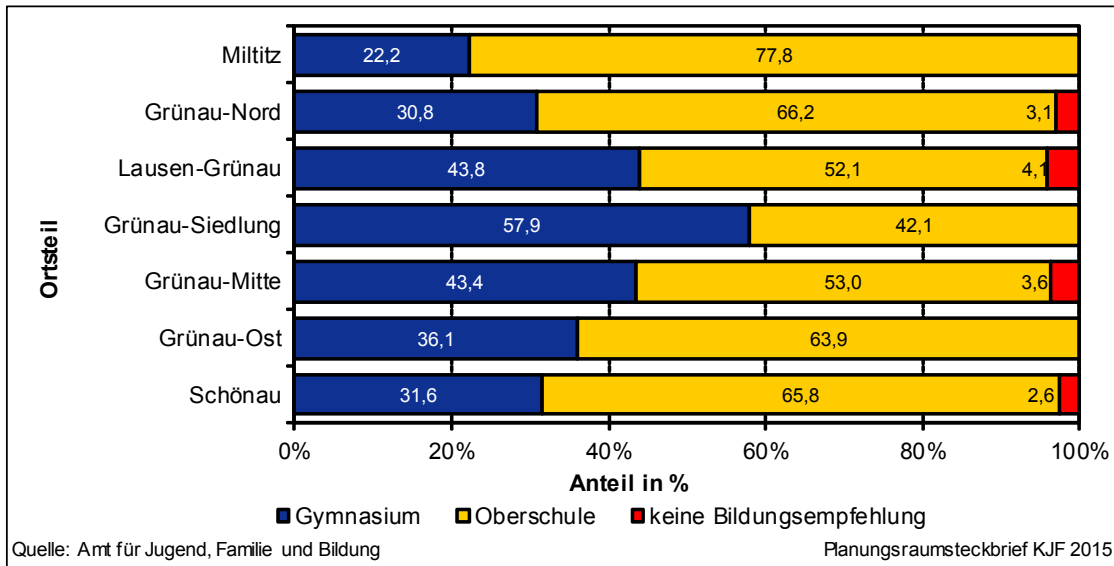
Quelle: Amt für Jugend, Familie und Bildung

Planungsraumsteckbrief KJF 2015

\*keine Bildungsempfehlung erhalten beispielsweise Kinder, die an eine Förderschule wechseln, in ein anderes Bundesland ziehen oder die 4. Klasse wiederholen.

Im Planungsraum Grünau sank der Anteil einer gymnasialen Bildungsempfehlung auf immer noch unterdurchschnittliche 39,0 % (-17). Der Anteil einer Bildungsempfehlung für eine Oberschule stieg wiederum auf weit überdurchschnittliche 58,2 % (-16). Ohne eine Bildungsempfehlung blieben im Planungsraum 1,8 % der Viertklässler/-innen (+44).

Abbildung 12: Bildungsempfehlungen an Grundschulen im Planungsraum nach Ortsteilen im Schuljahr 2015/2016



Der höchste Anteil einer gymnasialen Bildungsempfehlung ist im Ortsteil Grünau-Siedlung (57,9 %) zu verzeichnen.

In allen anderen Ortsteilen liegt der Anteil einer gymnasialen Bildungsempfehlung unter dem städtischen Anteil. Am niedrigsten ist der Anteil einer gymnasialen Bildungsempfehlung im Ortsteil Miltitz (22,2 %).

### 5.3.3 Schulerfolg

Ein maßgeblicher Indikator für einen Schulerfolg ist ein Abschlusszeugnis an einer allgemeinbildenden Schule. Von besonderem Interesse sind die hier dargestellten Abgänger/-innen der Oberschulen. Schulabgänger/-innen an Förderschulen sowie Gymnasien wurden nicht dargestellt, da der Besuch dieser Einrichtungen in den meisten Fällen nicht ortsteilbezogen, sondern fachrichtungs- bzw. schwerpunktbezogen stattfindet.

Tabelle 15: Abgänger/-innen von Oberschulen nach Art des Abschlusses im Schuljahr 2014/2015

	Anzahl Abg./-innen Gesamt	Anteil Schulabschluss in %							
		Abgangszeugnis (ohne Abschluss)			Abschlüsse Klasse 9		Abschlüsse Klasse 10		
		7.Kl.	8.Kl.	9.Kl.	HS	qual. HSA	HSA	qual. HSA	RSA
84. Schule	13	7,7	53,8	23,1	0,0	0,0	0,0	0,0	15,4
94. Schule	67	4,5	13,4	1,5	20,9	0,0	6,0	0,0	53,7
Montessori-Schulzentrum	47	0,0	0,0	0,0	2,1	0,0	0,0	0,0	97,9
Freie Schule Leipzig	2	0,0	0,0	100,0	0,0	0,0	0,0	0,0	0,0
<b>Planungsraum gesamt</b>	<b>129</b>	<b>3,1</b>	<b>12,4</b>	<b>4,7</b>	<b>11,6</b>	<b>0,0</b>	<b>3,1</b>	<b>0,0</b>	<b>65,1</b>
<b>Leipzig gesamt</b>	<b>1.553</b>	<b>1,3</b>	<b>3,4</b>	<b>5,5</b>	<b>14,0</b>	<b>3,0</b>	<b>1,1</b>	<b>0,2</b>	<b>71,5</b>

Quelle: Amt für Jugend, Familie und Bildung

Planungsraumsteckbrief KJF 2015

## Planungsraum Grünau

In der Stadt Leipzig gab es im Schuljahr 2014/2015 insgesamt 1.553 Schulabgänger/-innen einer Oberschule. Davon hatten 159 keinen Schulabschluss bzw. nur ein Abgangszeugnis erhalten, 234 erreichten den Hauptschulabschluss, 50 einen qualifizierten Hauptschulabschluss und 1.110 Schüler/-innen erreichten einen Realschulabschluss.

Im Planungsraum Grünau hatten von 129 Schulabgänger/-innen 26 keinen Schulabschluss bzw. nur ein Abgangszeugnis, 19 den Hauptschulabschluss und 84 Schüler/-innen erreichten einen Realschulabschluss.

Der Anteil aller Schulabgänger/-innen einer Oberschule in der Stadt Leipzig ohne einen Schulabschluss betrug im Schuljahr 2014/2015 durchschnittlich 10,2 %. Mit 20,2 % lag der Planungsraum Grünau deutlich über dem gesamtstädtischen Wert. Die Schulabgänger/-innen ohne einen Schulabschluss verteilen sich dabei vorrangig auf die 84. Oberschule und die 94. Oberschule im Planungsraum.

Anhang 1: Kindertageseinrichtungen im Planungsraum 2015				
Ortsteil	Name der Institution	Adresse/Kontakt	Träger	Struktur
Schönaue	KITA Kinderland	Garskestraße 17, 04205 Leipzig, Tel.: 4121132, E-Mail: <a href="mailto:verwaltung@awo-leipzig-stadt.de">verwaltung@awo-leipzig-stadt.de</a>	Arbeiterwohlfahrt KV Leipziger Stadt	ITE
	Montessori Kinderhaus	Meininger Ring 41, 04205 Leipzig, Tel.: 4111017, E-Mail: <a href="mailto:mkh@fhle.de">mkh@fhle.de</a>	Frühe Hilfe für entwicklungsgefährdete und behinderte Kinder e.V.	ITE
	Kinderhaus Schönaue	Schönaueer Ring 23a, 04205 Leipzig, Tel.: 4219410	Gemeinnützige Känguru e. V.	ITE
	Kinderhaus Schönaue	Schönaueer Ring 23b, 04205 Leipzig, Tel.: 4219410	Gemeinnützige Känguru e. V.	ITE
Grünaue-Ost	KITA Igelneft	Weißdornstraße 2, 04209 Leipzig, Tel.: 4127095, E-Mail: <a href="mailto:kita-igelneft@drk-leipzig.de">kita-igelneft@drk-leipzig.de</a>	DRK Kreisverband	ITE
	Freie Schule Leipzig	Alte Salzstr. 67, 04209 Leipzig, Tel.: 3013343, E-Mail: <a href="mailto:kontakt@freie-schule-leipzig.de">kontakt@freie-schule-leipzig.de</a>	Freie Schule Leipzig e.V.	Hort
	KITA Karusell	Grünaueer Allee 18, 04209 Leipzig, Tel.: 5295605, E-Mail: <a href="mailto:karusell@mitra-ev.de">karusell@mitra-ev.de</a>	MITRA e. V.	ITE
	Montessori Schulzentrum	Alte Salzstr. 61/65, 04207 Leipzig, Tel.: 4240166, E-Mail: <a href="mailto:hort@montessori-leipzig.de">hort@montessori-leipzig.de</a>	Montessori-Schulverein Leipzig e.V.	Hort
	KITA Pfiffikus	Grünaueer Allee 18, 04209 Leipzig, Tel.: 4126128	Stadt Leipzig AfJFB	ITE
	KTE „Pustebume“	Dahlienstraße 75a, 04209 Leipzig, Tel.: 4229134	Stadt Leipzig AfJFB	KTE
Grünaue-Mitte	Christliche Kita St. Martin	Am Kirschberg 37a, 04209 Leipzig, Tel.: 4228144, E-Mail: <a href="mailto:kita.st.martin@gmx.de">kita.st.martin@gmx.de</a>	Katholische Gemeinde St. Martin	ITE
	KITA Häfchengrube	Breisgaustraße 21a, 04209 Leipzig, Tel: 4112196, E-Mail: <a href="mailto:kita-breisgaustr@kv-leipzig.de">kita-breisgaustr@kv-leipzig.de</a>	Kindervereinigung Leipzig e. V.	KTE
	KITA Am Kirschberg	Am Kirschberg 39b, 04209 Leipzig, Tel.: 4110083, E-Mail: <a href="mailto:kita-kirschberg@outlaw-jugendhilfe.de">kita-kirschberg@outlaw-jugendhilfe.de</a>	Outlaw – Gesellschaft für Jugendhilfe g. GmbH	ITE
	KITA Rasselbande	Ringstraße 213, 04209 Leipzig, Tel.: 4113106, E-Mail: <a href="mailto:p.fleischer@volkssolidaritaet-leipzig.de">p.fleischer@volkssolidaritaet-leipzig.de</a>	Volkssolidarität Stadtverband Leipzig e.V.	KTE
Lauen-Grünaue	Integrationskindergarten am Kulwitzer See	Zingster Straße 2c, 04207 Leipzig, Tel.: 9420131, E-Mail: <a href="mailto:kulki-leipzig@froebel-gruppe.de">kulki-leipzig@froebel-gruppe.de</a>	FRÖBEL Leipzig gGmbH	ITE
	Integrationskita Raxlifaxli	Königsteinstraße 70, 04107 Leipzig, Tel.: 9420150, E-Mail: <a href="mailto:KITAKoenigstein-gGmbH@humanitas-leipzig.de">KITAKoenigstein-gGmbH@humanitas-leipzig.de</a>	Humanitas g. GmbH	ITE
	Knirpsenland am Königstein	Königsteinstraße 72a, 04107 Leipzig, Tel.: 9420130	Kinderland 2000 g.GmbH	ITE
	KITA Kändlerstraße	Kändlerstraße 11a, 04207 Leipzig, Tel.: 9420354	Stadt Leipzig AfJFB	KTE



Anhang 1: Kindertageseinrichtungen im Planungsraum 2015				
Ortsteil	Name der Institution	Adresse/Kontakt	Träger	Struktur
Grünau-Nord	Integrative KITA Jupiterstraße	Jupiterstraße 37, 04205 Leipzig, Tel.: 4111085, E-Mail: kita-jupiterstr. @drk- akademischer-kv-leipzig.de	DRK Akademischer Kreisverband Leipzig-Stadt e. V.	ITE
	Kinderwerkstatthaus Groß und Klein (GUK)	Neue Leipziger Straße 39a. 04205 Leipzig, Tel.: 9406194, E-Mail: guk-leipzig@froebel-gruppe.de	FRÖBEL Leipzig g.GmbH	KTE
	KITA Spatzennetz	Neue Leipziger Straße 37a, 04205 Leipzig, Tel.: 9412003, E-Mail: KitaNeueLeipziger- gGmbH@humanitas-leipzig.de	Humanitas g.GmbH	ITE
	Haus Kinderland	Neptunweg 29, 04205 Leipzig, Tel.: 9412130, E- Mail: h.lorenz@volkssolidaritaet-leipzig.de	Volkssolidarität Stadtverband Leipzig e.V.	ITE
Miltitz	KITA Sonnenblume	Fr.- Ludwig-Jahn-Str. 5 (Ast), 04205 Leipzig, Tel.: 9411603	Stadt Leipzig AfJFB	KTE

Anhang 2: Allgemeinbildende Schulen im Planungsraum Schuljahr 2015/16				
Ortsteil	Schulart	Schule	Adresse	Träger
Schönau	GS	90. Schule	Garskestraße 21, 04205 Leipzig	Stadt Leipzig
	FS	Kurt-Biedermann-Schule - Förderzentrum für Erziehungshilfe	Garskestraße 19/21, 04205 Leipzig	Stadt Leipzig
Grünau-Ost	GS	Joachim-Ringelnatz-Schule	Grünauer Allee 35, 04209 Leipzig	Stadt Leipzig
	FS	Schule Rosenweg	Rosenweg 59, 04209 Leipzig	Stadt Leipzig
	GS	Freie Schule Leipzig	Alte Salzstraße 67, 04209 Leipzig	Freie Schule Leipzig e.V.
	OS	Freie Schule Leipzig	Alte Salzstraße 67, 04209 Leipzig	Freie Schule Leipzig e.V.
	GS	Maria Montessori Schulzentrum	Alte Salzstraße 61/65, 04209 Leipzig	Bistum Dresden-Meißen
	OS	Maria Montessori Schulzentrum	Alte Salzstraße 61/65, 04209 Leipzig	Bistum Dresden-Meißen
	Gym	Maria Montessori Schulzentrum	Alte Salzstraße 61/65, 04209 Leipzig	Bistum Dresden-Meißen
Grünau-Mitte	GS	85. Schule	Stuttgarter Allee 3, 04209 Leipzig	Stadt Leipzig
	GS	Friedrich-Fröbel	Mannheimer Straße 128C, 04209 Leipzig	Stadt Leipzig
	OS	84. Schule	Stuttgarter Allee 5, 04209 Leipzig	Stadt Leipzig
	FS	Wladimir-Filatow-Schule	Am Kirschberg 49, 04209 Leipzig	Stadt Leipzig
Lausen-Grünau	GS	100. Schule	Miltitzer Allee 1, 04207 Leipzig	Stadt Leipzig
	GS	78. Schule	Binzer Straße 14, 04207 Leipzig	Stadt Leipzig
	BSZ	Arwed-Rossbach-Schule	Am kleinen Feld 5, 04205 Leipzig	Stadt Leipzig
Grünau-Nord	GS	91.Schule	Uranusstraße 1, 04205 Leipzig	Stadt Leipzig
	OS	94. Schule	Miltitzer Weg 3, 04205 Leipzig	Stadt Leipzig
	Gym	Max-Klinger-Schule	Miltitzer Weg 4, 04205 Leipzig	Stadt Leipzig
	FS	Schule Grünau	Miltitzer Weg 1, 04205 Leipzig	Stadt Leipzig
	FS	Martin-Schule	Neptunweg 31, 04205 Leipzig	Stadt Leipzig
Miltitz	GS	Schule Miltitz	Großmiltitzer Straße 4, 04205 Leipzig	Stadt Leipzig

**Anhang 3: Schulclubs, offene Schulclubs, Schülercafés an Grund-, Ober-, Förderschulen und Gymnasien**

Ortsteil	Schule	Schulclub intern	Schulclub offen	Schülercafé	Träger	Nutzergruppe
Grünau-Nord	94. Oberschule	ja	-	-	Kindervereinigung Leipzig e.V.	Schüler der Schule
	Schule Grünau	ja	-	-	Internationaler Bund	Schüler der Schule

## Anhang 4: Bestandsdarstellung der Kinder- und Jugendförderung im Planungsraum - Stand: Mai/2016

JKA=Jugendkulturarbeit, OFT=Offener Freizeittreff, JVA=Jugendverbandsarbeit, SSA=Schulsozialarbeit, FAM=Familienbildung, SCHUTZ=Kinder- und Jugendschutz, MOBIL=Mobile Jugendsozialarbeit/Streetwork, AWJSA=Arbeitsweltbezogene Jugendsozialarbeit, THEMEN=themen- und zielgruppenorientierte Maßnahmen, GESCHL=Geschlechtsspezifische Sozialarbeit, SPIEL=Spielemobilarbeit, BERAT=Jugendberatung, JMA=Jugendmedienarbeit, SCHUL=Schulverweigererprojekte, LB=Leistungsbereich

Ortsteil	LB	Träger	Einrichtung/Maßnahme	Kontaktadressen der Einrichtung			
				Straße	PLZ	Ort	Telefon
Schönau	SSA	Diakonisches Werk Innere Mission Leipzig e.V.	Kurt-Biedermann-Schule FZ für Erziehungshilfe (Schulteil A-GS)	Garskestraße 21	04103	Leipzig	0341/22570380
	SSA	Diakonisches Werk Innere Mission Leipzig e.V.	Kurt-Biedermann-Schule FZ für Erziehungshilfe (Schulteil B-OS)	Garskestraße 19	04103	Leipzig	0341/3088890
	SSA	Diakonisches Werk Innere Mission Leipzig e.V.	90. Grundschule Grünau	Garskestraße 21	04205	Leipzig	0341/4120080
Grünau-Ost	JKA	Kreativitätsschulen Sachsen e.V.	Kreativzentrum Grünau	Garskestraße 15	04205	Leipzig	0341/4225393
	MOBIL	Mobile Jugendarbeit Leipzig e.V.	Mobile Jugendarbeit Grünau	Garskestraße 3	04205	Leipzig	0341/4229777
	JKA	großstadtkinder e.V.	Sozial-integratives Kinder- und Jugendtheaterprojekt	Alte Salzstraße 59	04205	Leipzig	0341/9413640
Grünau-Mitte	Themen	urban souls e.V.	Heizhaus Leipzig	Alte Salzstraße 63	04209	Leipzig	0341/46369101
	OFT	AFJB	OFT "Völkerfreundschaft"	Stuttgarter Allee 9	04209	Leipzig	0341/4115002
	SCHUTZ	Caritasverband Leipzig e.V.	Projekt Stinktier	Ringstraße 2	04209	Leipzig	0341/9454761
Grünau-Mitte	OFT	Kinder- und Jugendtreff Leipzig-Grünau e.V.	Kinder- und Jugendtreff Leipzig-Grünau	Heilbronner Straße 16	04209	Leipzig	0341/4113196
	FAM	Mütterzentrum e. V. Leipzig	Familienzentrum Grünau	Potschkastraße 50	04209	Leipzig	0341/4128515
	SSA	RAA - Verein für Interkulturelle Arbeit, Jugendhilfe und Schule e.V.	84. Oberschule	Stuttgarter Allee 5	04205	Leipzig	0341/91036420

**Anhang 4: Bestandsdarstellung der Kinder- und Jugendförderung im Planungsraum - Stand: Mai/2016**

JKA=Jugendkulturarbeit, OFT=Offener Freizeittreff, JVA=Jugendverbandsarbeit, SSA=Schulsozialarbeit, FAM=Familienbildung, SCHUTZ=Kinder- und Jugendschutz, MOBIL=Mobile Jugendsozialarbeit/Streetwork, AWJSA=Arbeitsweltbezogene Jugendsozialarbeit, THEMEN=themen- und zielgruppenorientierte Maßnahmen, GESCHL=Geschlechtsspezifische Sozialarbeit, SPIEL=Spielemobilarbeit, BERAT=Jugendberatung, JMA=Jugendmedienarbeit, SCHUL=Schulverweigererprojekte, LB=Leistungsbereich

Ortsteil	LB	Träger	Einrichtung/Maßnahme	Kontaktadressen der Einrichtung			Telefon
				Straße	PLZ	Ort	
Lausen-Grünau	SSA	Internationaler Bund IB Mitte gGmbH	100. Grundschule	Miltitzer Allee 1	04207	Leipzig	0341/944470
	SSA	AfJFB	BSZ Arwed-Rosbach-Schule	Am Kleinen Feld 3/5	04205	Leipzig	0341/9442344
	FAM	Caritasverband Leipzig e.V.	Familienbildungs und -begegnungsstätte "FAMILIENlocal"	Ringstraße 2	04209	Leipzig	0341/9454761
	FAM	Caritasverband Leipzig e.V.	"Team FaBiGo"	Ringstraße 2	04209	Leipzig	0341/9454761
	OFT	Caritasverband Leipzig e.V.	Offenes Kinderhaus mit Bauspieplatz	Ringstraße 2	04209	Leipzig	0341/9454761
	JVA	Jugendbrass Leipzig e.V.	Kinder- und Jugendarbeit Proben: Lene-Voigt-OS	Königsteinstrasse 15	04207	Leipzig	0341/982830
	SSA	Caritasverband Leipzig e.V.	91. Grundschule	Uranusstraße 1	04205	Leipzig	0341/41297811
	OFT	Fröbel Leipzig gGmbH	OFT "Arena"	Miltitzer Weg 8	04205	Leipzig	0341/4299745
	SSA	Gebiet Nord/West	LFS Grünau	Miltitzer Weg 1	04205	Leipzig	0341/41299311
	AWJSA	Internationaler Bund IB Mitte gGmbH	Jugend stärken im Quartier (LFS Grünau, 84. OS, 94. OS)	Gräfestr. 23	04129	Leipzig	0341/9030139
SSA	Kindervereinigung Leipzig e.V.	94. Oberschule	Miltitzer Weg 3	04205	Leipzig	0160/4513124	
Grünau-Nord							

Anhang 5: Bestand der Einrichtungen zur Hilfe zur Erziehung im Planungsraum 2015							
Ortsteil	Träger	Kategorie	Einrichtung/Maßnahme	Kontaktadressen der Einrichtung			
				Anschrift	PLZ	Ort	Telefon
Schönau	Arbeitswohlfahrt (AWO) Leipzig Stadt e. V.	Erziehungsstellen	Erziehungsstellen KV AWO Leipzig Stadt e. V.	Jenaer Straße 29	04205	Leipzig	30848165
	Arbeitswohlfahrt (AWO) Leipzig Stadt e. V.	Allg. ambulante Hilfen	ambulante Hilfen zur Erziehung	Jenaer Straße 29	04205	Leipzig	30848165
	Arbeitswohlfahrt (AWO) Leipzig Stadt e. V.	Allg. ambulante Hilfen	Kleine Familienhilfe	Jenaer Straße 29	04205	Leipzig	30848165
Grünau-Ost	FAIRbund e.V.	Erziehungsstellen	Erziehungsstellen FAIRbund	Weißdornstr. 2	04209	Leipzig	4219821
	FLEX® GmbH, Flexible Erziehungshilfen	Allg. ambulante Hilfen	FLEX® Ambulante Flexible Erziehungshilfen	Alte Salzstraße 62	04209	Leipzig	42991286
	FLEX® GmbH, Flexible Erziehungshilfen	Allg. ambulante Hilfen	SPFH im FLEX-Familienhaus	Alte Salzstraße 62	04209	Leipzig	42991286
	Herbie e. V.	Erziehungsstellen	Erziehungsstellen Herbie e.V.	Weißdornstr. 2a	04209	Leipzig	42991286
	Herbie e. V.	Allg. ambulante Hilfen	Ambulante Hilfen zur Erziehung	Weißdornstraße 2	04209	Leipzig	4219821
Grünau-Mitte	Caritasverband Leipzig e. V.	Gruppenarbeit	FaKT - Gruppenarbeit, Familienkompetenztraining	Ringstraße 2	04209	Leipzig	9454786
	KMV Sachsen gGmbH	Allg. ambulante Hilfen	Ambulante Hilfen zur Erziehung	Breisgaustraße 55	04209	Leipzig	0157/34282362
	KMV Sachsen gGmbH	Kindereinrichtungen (ab 6 Jahren)	KMV - WG ab 5 Jahre	Breisgaustraße 55	04209	Leipzig	42051874
	KMV Sachsen gGmbH	Kindereinrichtungen (ab 0 Jahren)	Kleinstkind-WG mit system. lösungsorient. Kurzzeit-Ansatz	Breisgaustraße 55	04209	Leipzig	23183412
	KMV Sachsen gGmbH	WG Mutter/Vater und Kind	WG Mutter/Kind - § 19 SGB VIII	Breisgaustraße 55	04209	Leipzig	42051873
Grünau-Mitte	KMV Sachsen gGmbH	umA WG	umA WG	Breisgaustraße 53	04209	Leipzig	23183412
	VKKJ Leipzig	Kindereinrichtungen (ab 0 Jahren)	Wohngruppen Breisgaustraße	Breisgaustraße 21	04209	Leipzig	42990941 (Gr.1) 42990923 (Gr.2)
	VKKJ Leipzig	Kindereinrichtungen (ab 0 Jahren)	Übergangsangebot nach erfolgter IO: WG Huschelneist	Breisgaustraße 21	04209	Leipzig	42990931
	VKKJ Leipzig	Notdienst	Kinder- und Jugendnotdienst Leipzig/Inobhutnahmeleistungen	Ringstraße 4	04209	Leipzig	4120920 (KND) 4112130 (JND)

Anhang 5: Bestand der Einrichtungen zur Hilfe zur Erziehung im Planungsraum 2015

Ortsteil	Träger	Kategorie	Einrichtung/Maßnahme	Kontaktdaten der Einrichtung			
				Anschrift	PLZ	Ort	Telefon
Grünau-Siedlung	VITERA - Institut für Gesundheit und Prävention	Kindereinrichtungen (ab 0 Jahren)	Familienanaloge Wohngruppe II (FAW II - Wertheimer Straße)	Wertheimerstraße 11	04207	Leipzig	56115511
	Diakonisches Werk Innere Mission Leipzig e. V.	Intensiv-, heilpädagog. und therap. Angebote	Wohnen Heinz Wagner - Wohngruppe 1	An der Kotsche 57	04207	Leipzig	14940091
Lausen-Grünau	Caritasverband Leipzig e. V.	Intensiv-, heilpädagog. und therap. Angebote	St. Hilarius Haus - Heilpädagog-familientherap. Wohngruppe	Neptunweg 29	04205	Leipzig	9412146
	DRK Akademischer Kreisverband Leipzig e. V.	Kindereinrichtungen (ab 0 Jahren)	Soz.päd. WG mit familienaktivierendem Elterncoach	Jupiterstraße 37	04205	Leipzig	2114488
	DRK Akademischer Kreisverband Leipzig e. V.	Tagesgruppen	Tagesgruppe Jupiterstraße 37	Jupiterstraße 37	04205	Leipzig	2114488
	FRÖBEL Leipzig gGmbH	Kindereinrichtungen (ab 0 Jahren)	Kinderwohngruppe Mosaik	Neue Leipziger Straße 39	04205	Leipzig	9456026
Grünau-Nord	GENERATIONENHOF "Alle(s) unter einem Dach"	Kindereinrichtungen (ab 0 Jahren)	Kinderwohngemeinschaft "DORO"	Jupiterstraße 42	04205	Leipzig	4205963
	GENERATIONENHOF "Alle(s) unter einem Dach"	familienähnliche Wohnform	Kinderwohngemeinschaft "ANDY"	Jupiterstraße 42	04205	Leipzig	42052387
	GENERATIONENHOF "Alle(s) unter einem Dach"	Kinder- und Jugendeinrichtung (ab 6 Jahren)	Ressourcenorientiertes Kinder- und Jugendwohnen LUCA	Jupiterstraße 12, 15, 16	04205	Leipzig	26539083
	GENERATIONENHOF "Alle(s) unter einem Dach"	Allg. ambulante Hilfen	amb. Nachbetr. in Ressourcenorient. Kinder-/Jugendwohnen	Jupiterstraße 12	04205	Leipzig	26539083

Die Planungsraumsteckbriefe der Kinder- und Jugendförderung werden jährlich erstellt und sind Teil einer umfassenden Sozialberichterstattung sowie ein Baustein für die Sozialplanung der Stadt Leipzig.

Herausgeber: Stadt Leipzig

Der Oberbürgermeister

Amt für Jugend, Familie und Bildung

1. Auflage 2016

Verantwortlich: Dr. Nicolas Tsapos

Redaktion: Martin Gransow

Umschlag, Layout und Satz: Martin Gransow

Verlag: Stadt Leipzig/Amt für Jugend, Familie und Bildung

Druck: Stadt Leipzig/Zentrale Vervielfältigung

Fotos und Abbildungen: Stadt Leipzig

Redaktionsschluß: Mai 2016

Anschrift: Stadt Leipzig – Amt für Jugend, Familie und Bildung – Naumburger Str. 26 – 04229 Leipzig

Telefon: 0341 1234641 – Fax: 0341 1234484

E-Mail: [jugend-familie-bildung@leipzig.de](mailto:jugend-familie-bildung@leipzig.de)

Internet: [www.leipzig.de/jugend-familie-und-soziales](http://www.leipzig.de/jugend-familie-und-soziales)

Vervielfältigungen, auch auszugsweise, sind nur mit Quellenangabe gestattet.