






Kinder- und Jugendförderung

Planungsraumsteckbrief 2015

Planungsraum Mitte/Süd

	Einwohnerzahl		Jugendquote	
	114.499		19,4	
2010 - 2015	+ 13,1 %		+ 2,5	

Bevölkerungsprognose bis 2025

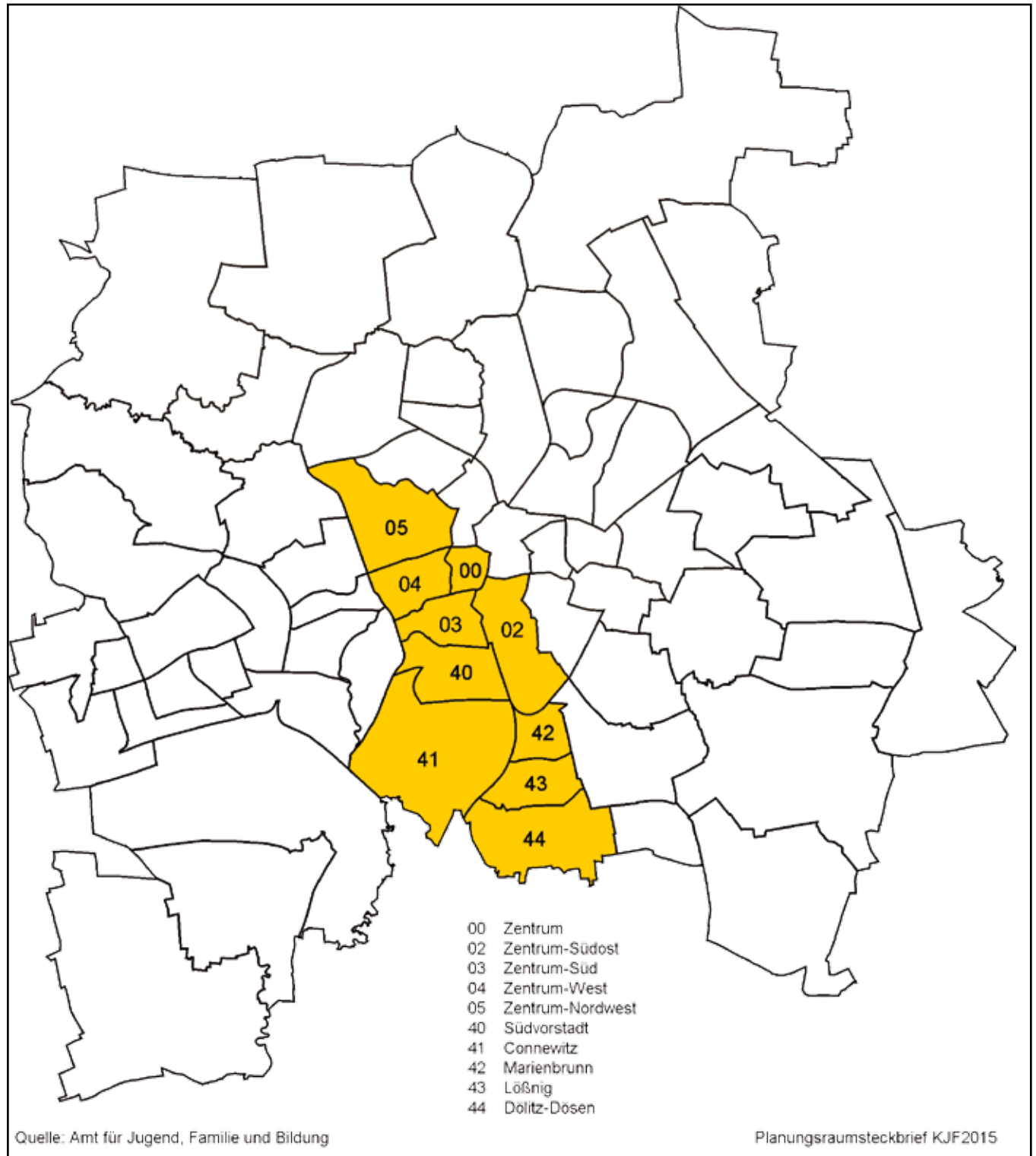
+ 19,0 %	
----------	---

Inhaltsverzeichnis

1	strukturelle Planungsraum Aspekte im Planungsraum Mitte/Süd	2
1.1	Gesamtfläche und Einwohner/-innen	3
1.2	Sportplatzanlagen, Sportplätze und Spielplätze im öffentlichen Grün	3
2	Bevölkerung	4
2.1	Einwohnerzahlen nach Altersgruppen	4
2.2	Bevölkerungsentwicklung und -zusammensetzung	5
2.3	Bevölkerungsvorausschätzung	6
2.4	Bevölkerungsbewegung	7
3	Soziale Lage	8
3.1	Bedarfsgemeinschaften, Personen in Bedarfsgemeinschaften und Regelleistungsberechtigte nach SGB II	8
3.2	Regelleistungsberechtigte Personen unter 15 Jahren nach SGB II	9
3.3	Migrationshintergrund	11
4	Jugend	12
4.1	Kinder- und Jugendförderung	12
4.2	Jugendkriminalität	13
4.3	Jugendarbeitslosigkeit	14
5	Bildung	16
5.1	Infrastruktur und Nutzung im frühkindlichen Bereich	16
5.2	Infrastruktur und Nutzung im schulischen Bereich	17
5.3	Übergänge	19
5.3.1	Schulanfänger/-innen	19
5.3.2	Bildungsempfehlungen	21
5.3.3	Schulerfolg	23
Anhang		24

1 strukturelle Planungsraum Aspekte im Planungsraum Mitte/Süd

Abbildung 1: Planungsraum Mitte/Süd nach Ortsteilen



1.1 Gesamtfläche und Einwohner/-innen

Tabelle 1: Gesamtfläche und Einwohner/-innen im Planungsraum 2011 bis 2015

	2011	2012	2013	2014	2015	Differenz '15 zu '11	Anteil Leipzig '15
Einwohner/-innen Leipzig	517.838	528.539	539.348	551.871	567.846	9,7%	100,0%
Einwohner/-innen Planungsraum	103.881	106.251	108.488	110.732	114.499	10,2%	20,2%
Einwohner/-innen < 27 Jahre Planungsraum	30.071	30.811	31.480	32.134	33.723	12,1%	5,9%
Fläche in km ²	28,0	28,0	28,0	28,0	28,0	-	9,4%
Einwohner/-innen pro km ²	3.715	3.800	3.880	3.960	4.095	10,2%	-

Quelle: Ordnungsamt Leipzig (Einwohnerregister),

Planungsraumsteckbrief KJF 2015

Amt für Statistik und Wahlen, Stand 31.12.

Die Gesamtfläche im Planungsraum Mitte/Süd der Kinder- und Jugendförderung macht mit 9,4 % knapp ein Zehntel der Fläche Leipzigs aus. Die Einwohnerzahlen sind im Planungsraum im Fünfjahresvergleich um 10,2 % gestiegen und liegen damit über dem gesamtstädtischen Wert (+9,7 %).

1.2 Sportplatzanlagen, Sportplätze und Spielplätze im öffentlichen Grün

Tabelle 2: Bestand an Sportplatzanlagen, Sportplätze und Spielplätze im öffentlichen Grün im Jahr 2015

	Sportplatzanlagen	Sporthallen	Spielplätze
Zentrum	0	0	2
Zentrum-Südost	1	8	7
Zentrum-Süd	0	2	6
Zentrum-West	0	3	2
Zentrum-Nordwest	1	2	6
Südvorstadt	0	3	7
Connewitz	1	4	10
Marienbrunn	0	2	3
Lößnig	2	3	8
Dölitz-Dösen	3	2	2
Planungsraum gesamt	8	29	53
Leipzig gesamt	69	145	311

Quelle: Amt für Stadtgrün, Amt für Sport

Planungsraumsteckbrief KJF 2015

Im Planungsraum Mitte/Süd standen im Jahr 2015 insgesamt 8 Sportplatzanlagen, 29 Sporthallen und 53 Spielplätze im öffentlichen Grün zur Verfügung. Das entspricht 11,6 % aller Sportplatzanlagen, 20,0 % aller Sporthallen und 17,0 % aller Spielplätze im öffentlichen Grün der Stadt Leipzig.

2 Bevölkerung

2.1 Einwohnerzahlen nach Altersgruppen

Tabelle 3: Einwohnerzahlen nach Altersgruppen und Ortsteilen 2015

Ortsteil	Einwohner/-innen nach Altersgruppen						Anteil < 27 Jahre in %
	0 < 6 Jahre	6 < 10 Jahre	10 < 18 Jahre	18 < 27 Jahre	0 < 27 Jahre	EW Gesamt	
Zentrum	154	61	81	444	740	1.748	42,3
Zentrum-Südost	680	354	505	3.695	5.234	11.893	44,0
Zentrum-Süd	748	363	467	1.791	3.369	12.324	27,3
Zentrum-West	793	360	492	1.476	3.121	10.318	30,2
Zentrum-Nordwest	913	527	636	934	3.010	10.320	29,2
Südvorstadt	2.023	999	1.200	3.704	7.926	24.355	32,5
Connewitz	1.265	628	1.072	2.218	5.183	18.177	28,5
Marienbrunn	268	191	347	569	1.375	6.027	22,8
Lößnig	463	261	557	1.345	2.626	11.021	23,8
Dölitz-Dösen	294	207	279	359	1.139	4.549	25,0
Planungsraum gesamt	7.601	3.951	5.636	16.535	33.723	110.732	30,5
Leipzig gesamt	34.990	19.074	31.332	66.332	151.728	567.846	26,7

Quelle: Ordnungsamt Leipzig (Einwohnerregister),

Planungsraumsteckbrief KJF 2015

Amt für Statistik und Wahlen, Stand 31.12.

Im Planungsraum Mitte/Süd lebten im Jahr 2015 insgesamt 110.732 Einwohner/-innen. Der mit Abstand einwohnerstärkste Ortsteil ist die Südvorstadt mit 24.355 Einwohner/-innen. Einwohnerschwächster Ortsteil ist das Zentrum mit 1.748 Einwohner/-innen.

Der Anteil der unter 27-jährigen Einwohner/-innen im Planungsraum betrug überdurchschnittliche 30,5 %. Damit liegt der Planungsraum 3,8 Prozentpunkte über dem städtischen Anteil von 26,7 %.

Bezogen auf den Planungsraumwert lebten überdurchschnittlich viele unter 27-Jährige im Ortsteil Zentrum-Südost (44,0 %), Zentrum (42,0 %) und in der Südvorstadt (32,5 %).

Über dem städtischen Wert von 26,7 % der unter 27-Jährigen sind ferner die Ortsteile Zentrum-West (30,2 %) Zentrum-Nordwest (29,2 %), Connewitz (28,5 %) und Zentrum-Süd (27,3 %). Die Ortsteile Marienbrunn, Lößnig und Dölitz-Dösen erreichen unterdurchschnittliche Anteile.

2.2 Bevölkerungsentwicklung und -zusammensetzung

Tabelle 4: Jugendquote, Altenquote und Durchschnittsalter nach Ortsteilen im Jahresvergleich 2010 und 2015

Ortsteil	2010			2015		
	Jugend- quote	Altenquote	Ø Alter	Jugend- quote	Altenquote	Ø Alter
Zentrum	5,3	39,5	48,5	17,2	27,8	41,2
Zentrum-Südost	11,2	32,3	41,7	13,8	22,8	38,0
Zentrum-Süd	13,8	31,6	42,3	16,3	27,7	41,5
Zentrum-West	15,6	21,6	39,1	19,4	20,1	38,4
Zentrum-Nordwest	23,3	18,4	37,5	26,0	17,7	37,7
Südvorstadt	17,8	18,8	37,1	21,3	16,2	36,4
Connewitz	18,6	26,3	39,7	19,8	22,5	39,4
Marienbrunn	19,4	70,2	50,4	21,0	61,9	49,5
Lößnig	16,4	62,2	49,3	17,5	61,1	49,0
Dölitz-Dösen	19,6	37,1	44,9	21,7	33,8	43,9
Planungsraum gesamt	16,9	30,2	41,3	19,4	26,2	40,3
Leipzig gesamt	17,3	33,9	44,0	19,8	31,3	42,8

Quelle: Ordnungsamt Leipzig (Einwohnerregister),

Planungsraumsteckbrief KJF 2015

Amt für Statistik und Wahlen, Stand 31.12.

Die Bevölkerung im Planungsraum Mitte/Süd hat im Vergleich zur Stadt Leipzig mit Ø 40,3 Jahren ein jüngeres Durchschnittsalter. Das Durchschnittsalter sank im Jahresvergleich im Planungsraum um 1,0 Jahre.

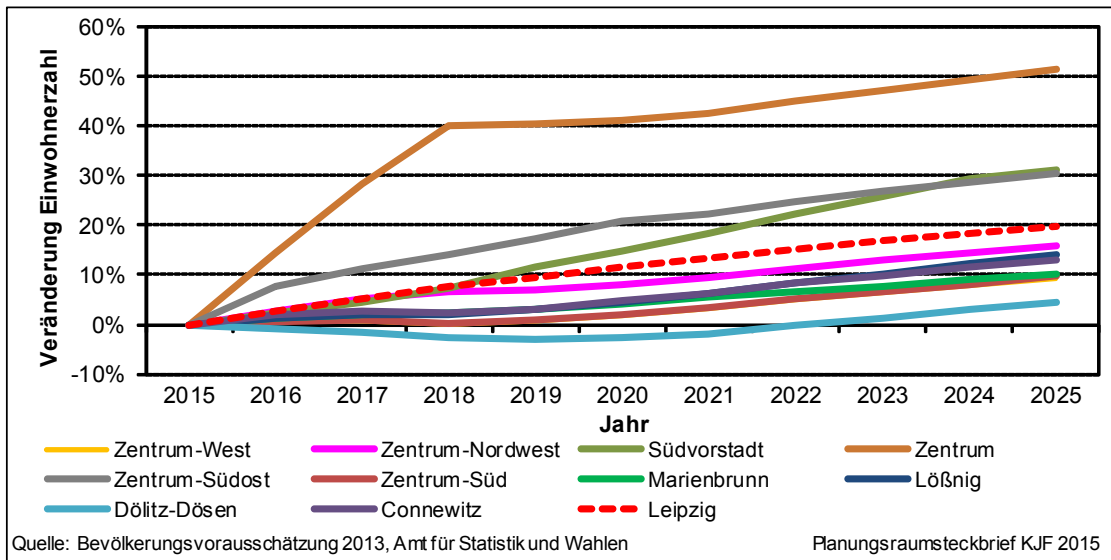
Der Ortsteil mit dem höchsten Durchschnittsalter im Planungsraum war 2015 Marienbrunn mit 49,5, der jüngste Ortsteil mit einer im Durchschnitt 36,4 Jahre alten Bevölkerung war die Südvorstadt.

Im Jahr 2015 betrug die Jugendquote im Planungsraum 19,4 und lag damit 2,5 Punkte über dem Wert des Jahres 2010. Die Jugendquote stieg im Fünfjahresvergleich in allen Ortsteilen an. Der höchste Anstieg wurde im Zentrum (+11,9) registriert. Die höchste Jugendquote wurde mit 26,5 in Zentrum-Nordwest verzeichnet, die geringste im Zentrum-Ost mit einem Wert von 13,8.

Die Altenquote sank im gesamten Planungsraum von 30,2 im Jahr 2010 auf einen Wert von 26,2 in 2015 und lag damit deutlich unter dem Wert der Gesamtstadt. Die Altenquote ist im Jahresvergleich in allen Ortsteilen gesunken, besonders stark im Ortsteil Zentrum (-11,7). Die mit Abstand höchste Altenquote lag in den Ortsteilen Marienbrunn (61,9) und Lößnig (61,1), die niedrigste Altenquote mit 16,2 im Ortsteil Südvorstadt.

2.3 Bevölkerungsvorausschätzung

Abbildung 2: Bevölkerungsvorausschätzung nach Ortsteilen 2015 bis 2025



Ausgehend von der Hauptvariante der Bevölkerungsvorausschätzung 2016 soll die Einwohnerzahl der Gesamtstadt Leipzig bis 2025 kontinuierlich ansteigen und zu einem Bevölkerungszuwachs von 20,0 % führen.

Für den Planungsraum Mitte/Süd wird bei kurzfristiger Vorausschätzung bis 2020 (relativ zuverlässige Werte) ein Bevölkerungszuwachs von 8,9 % erwartet. Bei der Betrachtung einer mittelfristigen Vorausschätzung bis 2025 (weniger zuverlässige Werte) wird ein unterdurchschnittlicher Bevölkerungszuwachs von 19,0 % prognostiziert.

Ein starkes Wachstum (über dem städtischen Durchschnitt liegend) wird für die im Planungsraum befindlichen Ortsteile Zentrum (+51,6 %), Südvorstadt (+31,1 %) und Zentrum-Südost (+30,6 %) prognostiziert.

2.4 Bevölkerungsbewegung

Tabelle 5: Geburten, Sterbefälle, Bevölkerungsbewegung nach Ortsteilen 2015

Ortsteil	Geburten	Sterbefälle	Saldo	Zuzüge	Wegzüge	Wander.-saldo	Gesamt
Zentrum	16	45	-29	911	411	+ 500	+ 471
Zentrum-Südost	106	131	-25	4.312	2.697	+ 1.615	+ 1.590
Zentrum-Süd	150	71	+ 79	2.106	1.855	+ 251	+ 330
Zentrum-West	176	62	+ 114	2.288	2.118	+ 170	+ 284
Zentrum-Nordwest	154	69	+ 85	1.321	1.263	+ 58	+ 143
Südvorstadt	406	137	+ 269	3.751	3.513	+ 238	+ 507
Connewitz	258	137	+ 121	2.336	2.143	+ 193	+ 314
Marienbrunn	41	55	-14	550	486	+ 64	+ 50
Lößnig	82	157	-75	1.371	1.232	+ 139	+ 64
Dölitz-Dösen	46	65	-19	1.220	1.005	+ 215	+ 196
Planungsraum gesamt	1.435	929	+ 506	20.166	16.723	+ 3.443	+ 3.949
Leipzig gesamt	6.622	6.198	+ 424	82.441	65.795	+ 16.646	+ 17.070

Quelle: Ordnungsamt Leipzig (Einwohnerregister),

Planungsraumsteckbrief KJF 2015

Amt für Statistik und Wahlen, Stand 31.12.

Im Jahr 2015 überwog die Zahl der Geburten die Zahl der Sterbefälle im Planungsraum Mitte/Süd um 506 Einwohner/-innen.

Ein Geburtendefizit bestand in den Ortsteilen Lößnig (-75), Zentrum (-29), Zentrum-Südost (-25), Dölitz-Dösen (-19) und Marienbrunn (-14). Ein Geburtenüberschuss bestand dagegen in den Ortsteilen Südvorstadt (+ 269), Connewitz (+121), Zentrum-West (+114), Zentrum-Nordwest (+85) und Zentrum-Süd (+79).

Insgesamt sind 2015 im Planungsraum Mitte/Süd 3.443 Menschen mehr zugezogen als weggezogen.

Der Wanderungssaldo ist in allen Ortsteilen des Planungsraumes positiv mit Wanderungsgewinnen. Den stärksten Wanderungsgewinn wies hierbei der Ortsteil Zentrum-Südost (+1.615), den geringsten Zentrum-Nordwest (+58).

3 Soziale Lage

3.1 Bedarfsgemeinschaften, Personen in Bedarfsgemeinschaften und Regelleistungsberechtigte nach SGB II

Durch die Bundesagentur für Arbeit wurde 2015 eine Revision der Statistik der Grundsicherung für Arbeitssuchende nach dem SGB II vorgenommen. Nach der Grundsicherungsstatistik SGB II leben leistungsberechtigte Personen (PERS) in Bedarfsgemeinschaften (BG).

Darunter sind erwerbsfähige Regelleistungsberechtigte (RLB), die Arbeitslosengeld II erhalten und nicht erwerbsfähige Regelleistungsberechtigte, die Sozialgeld bekommen. Daneben gibt es sonstige Leistungsberechtigte, die keinen Anspruch auf ALG II oder Sozialgeld haben aber Zuschüsse in anderer Form erhalten.

Tabelle 6: Bedarfsgemeinschaften, Personen in Bedarfsgemeinschaften und Regelleistungsberechtigte nach SGB II und Planungsräumen 2014 und 2015*

Ortsteil	2014			2015		
	BG	PERS	RLB	BG	PERS	RLB
Zentrum	97	108	103	105	117	111
Zentrum-Südost	1.006	1.710	1.606	998	1.725	1.628
Zentrum-Süd	526	776	709	499	752	697
Zentrum-West	493	850	789	450	790	732
Zentrum-Nordwest	229	347	326	217	338	315
Südvorstadt	1.036	1.593	1.466	988	1.596	1.465
Connewitz	1.433	2.160	2.014	1.323	1.997	1.859
Marienbrunn	171	270	255	161	253	240
Lößnig	828	1.432	1.347	809	1.438	1.330
Dölitz-Dösen	222	370	341	208	341	324
Planungsraum gesamt	6.041	9.616	8.956	5.758	9.347	8.701
Leipzig gesamt	41.481	71.986	67.474	40.254	70.504	66.121

Quelle: Bundesagentur für Arbeit/Amt für Jugend, Familie und Bildung

Planungsraumsteckbrief KJF 2015

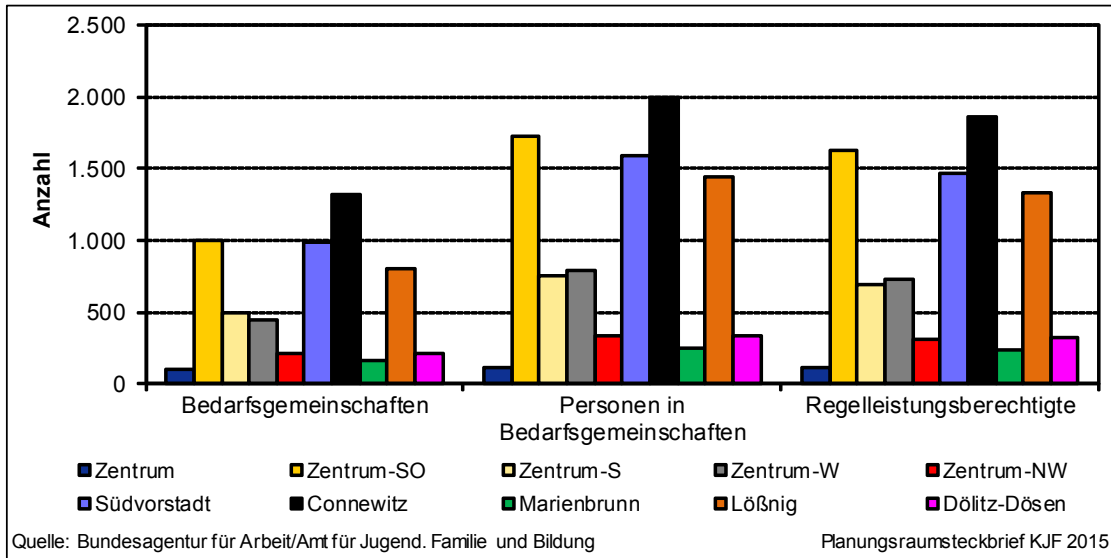
*BG=Bedarfsgemeinschaften, PERS=Personen in Bedarfsgemeinschaften, RLB=Regelleistungsberechtigte

Die Anzahl der Bedarfsgemeinschaften in der Stadt Leipzig sank im Jahr 2015 auf 40.254 Bedarfsgemeinschaften (-1.227). Im Planungsraum Mitte/Süd wurden 5.758 Bedarfsgemeinschaften (-283) erfasst. Eine hohe Anzahl von Bedarfsgemeinschaften bestand in den Ortsteilen Connewitz (1.323), Zentrum-Südost (998), Südvorstadt (988) und Lößnig (809).

Die bei der Bundesagentur für Arbeit registrierten Personen in Bedarfsgemeinschaften nach SGB II weisen für die Stadt Leipzig im Jahr 2015 insgesamt 70.504 Personen aus. Dies ist im Vergleich zum Vorjahr ein Rückgang um 1.482 Personen in Bedarfsgemeinschaften. Im Planungsraum Mitte/Süd sanken die Personen in Bedarfsgemeinschaften auf 9.347 (-1.482). Der höchste Wert wurde trotz eines Rückgangs (-163) im Ortsteil Connewitz mit 1.859 Personen in Bedarfsgemeinschaften festgestellt.

Die Regelleistungsberechtigten, die Anspruch auf ALG II oder Sozialgeld haben, sanken stadtweit auf 66.121 Personen (-1.353). Im Planungsraum Mitte/Süd sanken die Regelleistungsberechtigten auf 8.701 (-255). Eine hohe Anzahl von Regelleistungsberechtigten bestand in den Ortsteilen Connewitz mit 1.859 (-155), Zentrum-Südost mit 1.628 (+22), Südvorstadt mit 1.465 (-1) und Lößnig mit 1.330 (-17).

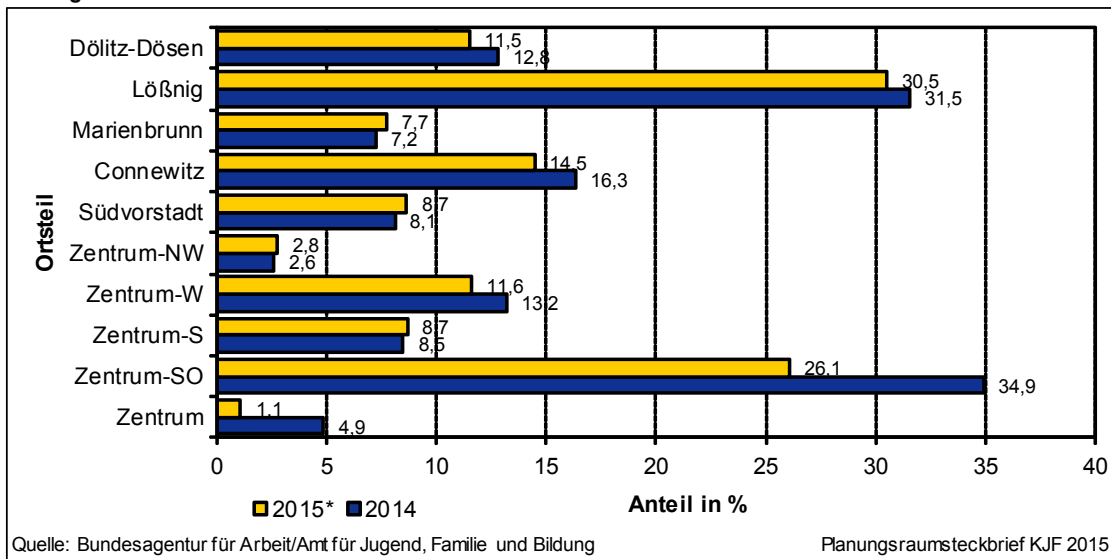
Abbildung 3: Bedarfsgemeinschaften, Personen in Bedarfsgemeinschaften und Regelleistungsberechtigte nach SGB II und Planungsräumen 2015



3.2 Regelleistungsberechtigte Personen unter 15 Jahren nach SGB II

Die folgenden Darstellungen betrachten (nach der Revision der Grundsicherungsstatistik SGB II) alle regelleistungsberechtigten Personen bis zur Vollendung des 15. Lebensjahres im Verhältnis zu allen altersgleichen Einwohner/-innen in Leipzig nach Planungsräumen der Kinder- und Jugendförderung.

Abbildung 4: Anteil der Regelleistungsberechtigten unter 15 Jahren im Verhältnis zu den Einwohner/-innen dieser Altersklasse nach Planungsräumen 2014 und 2015



Planungsraum Mitte/Süd

Tabelle 7: Anzahl der Regelleistungsberechtigten unter 15 Jahren und Einwohner/-innen dieser Altersklasse nach Planungsräumen 2014 und 2015*

Ortsteil	2014			2015*		
	RLB U15	Einwohner 0 bis unter 15 Jahre	Anteil in %	RLB U15	Einwohner 0 bis unter 15 Jahre	Anteil in %
Zentrum	4	82	4,9	3	271	1,1
Zentrum-Südost	341	977	34,9	355	1.362	26,1
Zentrum-Süd	115	1.352	8,5	124	1.430	8,7
Zentrum-West	182	1.380	13,2	171	1.474	11,6
Zentrum-Nordwest	48	1.835	2,6	52	1.875	2,8
Südvorstadt	294	3.627	8,1	334	3.856	8,7
Connewitz	412	2.523	16,3	372	2.571	14,5
Marienbrunn	49	676	7,2	54	698	7,7
Lößnig	330	1.046	31,5	331	1.085	30,5
Dölitz-Dösen	79	617	12,8	76	661	11,5
Planungsraum gesamt	1.854	14.115	13,1	1.872	15.283	12,2
Leipzig gesamt	16.254	70.109	23,2	16.341	74.260	22,0

Quelle: Bundesagentur für Arbeit/Amt für Jugend, Familie und Bildung

Planungsraumsteckbrief KJF 2015

*RLB U15=Regelleistungsberechtigte Leistungsempfänger/-innen nach SGB II unter 15 Jahren

Im Jahr 2015 waren insgesamt 16.341 regelleistungsberechtigte Personen unter 15 Jahren (+87) auf Sozialgeldzahlungen angewiesen. Bei steigender Einwohnerzahl der unter 15-Jährigen (+4.151) sank der Anteil von unter 15-jährigen Sozialgeldempfänger/-innen im Jahr 2015 auf 22,0 %.

Im Planungsraum Mitte/Süd stieg dagegen der Wert auf 1.872 regelleistungsberechtigte Personen unter 15 Jahren (+18). Durch die steigende Einwohnerzahl der unter 15-Jährigen im Planungsraum (+1.168) sank der prozentuale Anteil von Regelleistungsberechtigten auf im Vergleich zur Stadt Leipzig weit unterdurchschnittlichen 12,2 %. Überdurchschnittlich hoch waren dagegen die Anteile in den Ortsteilen Lößnig (30,5 %) und Zentrum-Südost (26,1 %).

3.3 Migrationshintergrund

Zu den Personen mit Migrationshintergrund zählen neben den Ausländern, welche die größte Migrantengruppe bilden, die deutschen Staatsangehörigen mit Migrationshintergrund. Zu den weiteren Personen mit Migrationshintergrund, die nicht in die Kategorie Ausländer fallen, gehören insbesondere Deutsche mit einer oder mehreren weiteren Staatsbürgerschaften, Eingebürgerte, Spätaussiedler, Personen mit Geburtsort im Ausland sowie Kinder von vorgenannten ausländischen Eltern.

Abbildung 5: Anteil der Einwohner/-innen mit Migrationshintergrund zu den Einwohner/-innen in der Altersklasse der 0- bis unter 27-Jährigen nach Ortsteilen 2014 und 2015

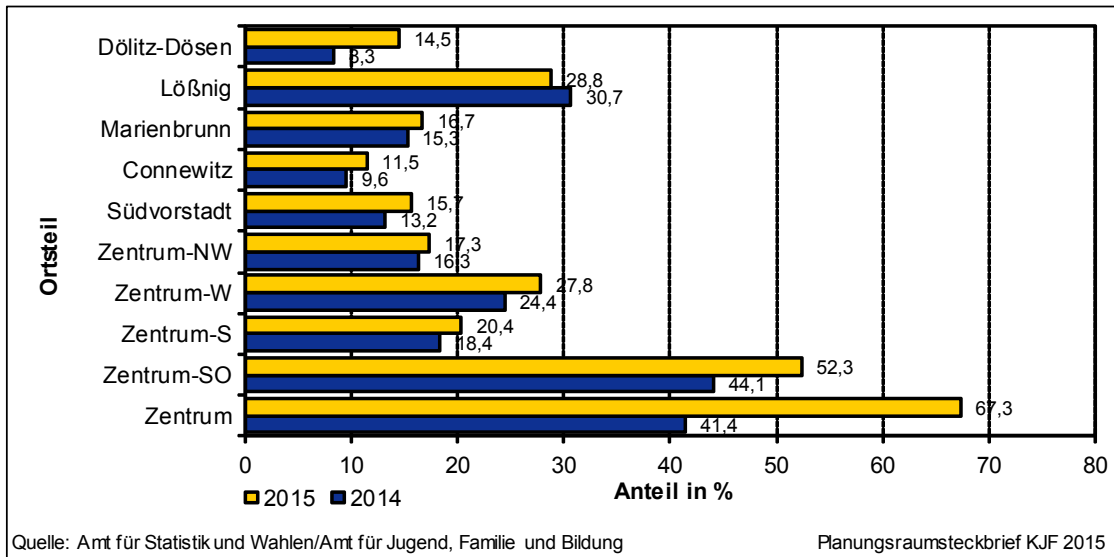


Tabelle 8: Einwohner/-innen mit Migrationshintergrund zu den Einwohner/-innen in der Altersklasse der 0- bis unter 27-Jährigen nach Ortsteilen 2014 und 2015

Ortsteil	2014			2015		
	Migranten 0 bis unter 27 Jahre	Einwohner 0 bis unter 27 Jahre	Anteil in %	Migranten 0 bis unter 27 Jahre	Einwohner 0 bis unter 27 Jahre	Anteil in %
Zentrum	162	391	41,4	498	740	67,3
Zentrum-Südost	1.921	4.358	44,1	2.739	5.234	52,3
Zentrum-Süd	613	3.332	18,4	687	3.369	20,4
Zentrum-West	734	3.006	24,4	869	3.121	27,8
Zentrum-Nordwest	489	3.000	16,3	522	3.010	17,3
Südvorstadt	1.029	7.813	13,2	1.241	7.926	15,7
Connewitz	501	5.239	9,6	594	5.183	11,5
Marienbrunn	206	1.350	15,3	230	1.375	16,7
Lößnig	794	2.589	30,7	756	2.626	28,8
Dölitz-Dösen	88	1.056	8,3	165	1.139	14,5
Planungsraum gesamt	6.537	32.134	20,3	8.301	33.723	24,6
Leipzig gesamt	25.423	146.052	17,4	30.812	151.728	20,3

Quelle: Amt für Statistik und Wahlen/Amt für Jugend, Familie und Bildung

Planungsraumsteckbrief KJF 2015

Planungsraum Mitte/Süd

Die im Einwohnerregister registrierten der 0- bis unter 27-Jährigen weisen für die Stadt Leipzig im Jahr 2015 insgesamt 30.812 Einwohner/-innen mit einem Migrationshintergrund aus. Dies ist im Vergleich zum Vorjahr ein Anstieg um 21,2 % Einwohner/-innen mit Migrationshintergrund (+5.389).

Im Planungsraum Mitte/Süd wurden 8.301 Einwohner/-innen mit Migrationshintergrund registriert (+1.764). Der im Vergleich zur Gesamtstadt überdurchschnittliche prozentuale Anteil im Planungsraum stieg von 19,2 % im Jahr 2013 auf 20,3 % im Jahr 2014 bis auf 24,6 % im Jahr 2015 und lag damit 4,3 Prozentpunkte über dem städtischen Durchschnitt.

Bezogen auf die im Ortsteil lebenden unter 27-jährigen Einwohner/-innen ist der Anteil von Einwohner/-innen mit Migrationshintergrund in den Ortsteilen Zentrum (67,3 %), Zentrum-Südost (52,3 %) besonders hoch. Dagegen ist der Anteil in den Ortsteilen Connewitz (11,5 %), Dölitz-Dösen (14,5 %), Südvorstadt (15,7 %) und Marienbrunn (16,7 %) besonders niedrig.

4 Jugend

Die Stadt Leipzig hält vielfältige Angebote, Maßnahmen und Projekte der Jugendhilfe in freier und kommunaler Trägerschaft für die im Jahr 2015 in der Stadt lebenden 151.728 Kinder, Jugendliche, Heranwachsende und junge Erwachsene zwischen 0- und 27 Jahren (+5.676) vor.

4.1 Kinder- und Jugendförderung

Die Angebote der Kinder- und Jugendförderung nach den §§ 11 bis 16 SGB VIII wurden im Jahr 2015 in der Stadt Leipzig mit 9,7 Millionen Euro gefördert. Im Vergleich zum Vorjahr ist dies ein Anstieg um 9,9 % (+878.418 €).

In der Fördersumme sind seit 2014 die Mittel für den Leistungsbereich der Schulsozialarbeit nach § 13 SGB VIII nicht mehr enthalten. Entsprechend dem Stadtratsbeschluss Nr. 1795/13 vom 16.10.2013 werden seit dem Haushaltsjahr 2014 für die Schulsozialarbeit zusätzliche Mittel bereitgestellt und mit einem eigenen Haushaltstitel geführt. Stadtweit wurden im Jahr 2015 dafür rund 2,2 Millionen Euro bereitgestellt. Vergleich zum Vorjahr ist dies ein Anstieg um 13,7 % (+258.173 €).

Im Planungsraum Mitte/Süd wurden im Jahr 2015 im Rahmen der Kinder- und Jugendförderung nach §§ 11 bis 16 SGB VIII neun planungsraumbezogene Angebote mit über 850.000 € gefördert. Darunter waren sechs Angebote nach § 11 SGB VIII und drei Angebote nach § 13 SGB VIII.

Weiterhin wurden sechs Leistungsvereinbarungen zur Erbringung von Schulsozialarbeit an Schulen im Planungsraum abgeschlossen und hierfür über 280.000 € bereitgestellt. Eine Einzelaufistung aller planungsraumbezogenen Angebote ist in der Anlage enthalten.

Für den Planungsraum nutzbar sind auch die geförderten stadtweiten Angebote. Zu den 130 stadtweiten Angeboten zählen nach § 11 SGB VIII themen- und zielgruppenorientierte Maßnahmen, medienpädagogische Projektarbeit, Jugendkulturarbeit, geschlechtsspezifische Arbeit und auch die Spielmobile. Ebenso gehören dazu die Jugendverbände nach § 12 SGB VIII, die arbeitsweltbezogene Jugendsozialarbeit, Jugendberatungsstellen und Schulverweigererprojekte nach § 13 SGB VIII, der erzieherische Kinder- und Jugendschutz nach § 14 SGB VIII sowie Familienbildungsmaßnahmen mit überörtlicher Ausstrahlung nach § 16 SGB VIII.

Davon waren 44 stadtweite Einzelmaßnahmen teilnehmerfinanzierte Angebote für Bildungsmaßnahmen der Jugendverbände, Ferienfreizeiten sowie internationaler Jugendarbeit. Besonders die Ferienprogramme sind ein wichtiger Bestandteil der außerschulischen Kinder-, Jugend- und Familienbildung.

Der Ferienpass bietet den Leipziger Schüler/-innen schon seit 1981 zahlreiche Möglichkeiten zum individuellen bzw. gemeinsamen Besuch verschiedener Einrichtungen, Veranstaltungen, Sehenswürdigkeiten, Workshops und Fahrten. Auch im Jahr 2015 wurden zahlreiche Veranstaltungen auf hohem Niveau durchgeführt.

Zur öffentlichen Verantwortung für das Aufwachsen von Kindern zählen auch die Angebotsformen von Hilfen zur Erziehung mit den unterschiedlichen sozialen Realitäten, Lebenslagen, Lebenswelten und Milieus von Familien und Kindern. Eine Einzelauflistung erzieherischer Hilfen im Planungsraum ist in der Anlage enthalten..

Zur öffentlichen Verantwortung für das Aufwachsen von Kindern zählen auch die Angebotsformen von Hilfen zur Erziehung mit den unterschiedlichen sozialen Realitäten, Lebenslagen, Lebenswelten und Milieus von Familien und Kindern. Eine Einzelauflistung erzieherischer Hilfen im Planungsraum ist in der Anlage enthalten.

Jugend erfordert auch die Betrachtung von weiteren Indikatoren wie Jugendkriminalität und Jugendarbeitslosigkeit, die im Folgenden nach Ortsteilen dargestellt werden.

4.2 Jugendkriminalität

Das Sachgebiet Jugendgerichtshilfe sichert gemäß § 52 SGB VIII in Verbindung mit § 38 Jugendgerichtsgesetz den Rechtsanspruch junger straffällig gewordener Menschen im Alter von 14 bis zur Vollendung des 21. Lebensjahres auf Mitwirkung der Jugend(gerichts-)hilfe im Jugendstrafverfahren und unterstützt gleichzeitig die verfahrensbeteiligten Behörden. Die Mitwirkung der Jugendgerichtshilfe beginnt mit der polizeilichen Information über die Feststellung eines jungen Menschen als Beschuldigter einer Tat. Die Betreuung endet mit Abschluss des Jugendstrafverfahrens, das heißt, sie umfasst auch ggf. die Eingliederungshilfe nach der Haftentlassung.

Abbildung 6: Anteil der Jugendkriminalität zu den Einwohner/-innen in der Altersklasse der 14- bis unter 21-Jährigen nach Ortsteilen 2014 und 2015

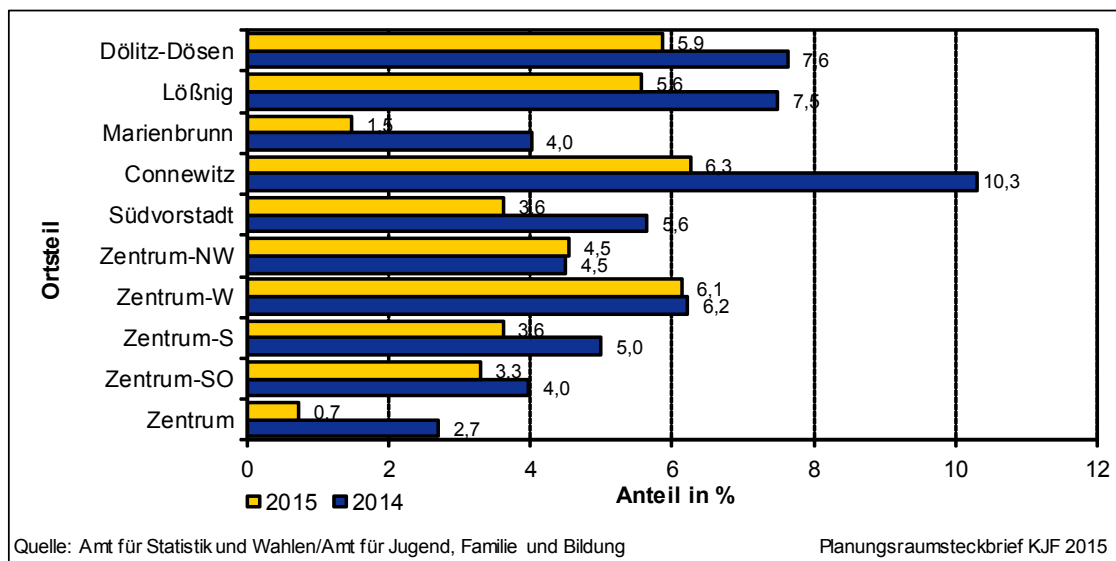


Tabelle 9: Jugendkriminalität zu den Einwohner/-innen in der Altersklasse der 0- bis unter 21-Jährigen nach Ortsteilen 2014 und 2015

Ortsteil	2014			2015		
	Straftäter 14 bis unter 21 Jahre	Einwohner 14 bis unter 21 Jahre	Anteil in %	Straftäter 14 bis unter 21 Jahre	Einwohner 14 bis unter 21 Jahre	Anteil in %
Zentrum	2	74	2,7	1	137	0,7
Zentrum-Südost	37	932	4,0	38	1.155	3,3
Zentrum-Süd	23	460	5,0	17	471	3,6
Zentrum-West	27	434	6,2	30	489	6,1
Zentrum-Nordwest	19	422	4,5	21	462	4,5
Südvorstadt	55	974	5,6	39	1.077	3,6
Connewitz	81	786	10,3	55	879	6,3
Marienbrunn	12	299	4,0	5	339	1,5
Lößnig	49	654	7,5	39	701	5,6
Dölitz-Dösen	17	223	7,6	15	256	5,9
Planungsraum gesamt	322	5.258	6,1	260	5.966	4,4
Leipzig gesamt	2.410	26.959	8,9	2.232	29.550	7,6

Quelle: Amt für Statistik und Wahlen/Amt für Jugend, Familie und Bildung

Planungsraumsteckbrief KJF 2015

Die von der Bundesagentur für Arbeit gemeldeten Arbeitslosenzahlen der 15- bis unter 25-Jährigen weisen für die Stadt Leipzig im Jahr 2015 insgesamt 1.753 Arbeitslose aus (-169).

Im Planungsraum Mitte/Süd betrifft dies 260 registrierte 14- bis unter 21-jährige Straftäter (-62). Der prozentuale Anteil sank, auch durch die steigende Einwohnerzahl der 14- bis unter 21-Jährigen (+708), auf 4,4 % und liegt damit 3,2 Prozentpunkte unter dem städtischen Wert.

Der höchste Anteil von jugendlichen Straftäter/-innen war mit 6,3 % im Ortsteil Connewitz, der geringste mit 0,7 % im Ortsteil Zentrum.

4.3 Jugendarbeitslosigkeit

Als arbeitslose Jugendliche gelten arbeitssuchende Personen, die mindestens 15 und höchstens 24 Jahre alt sind und vorübergehend nicht in einem Beschäftigungsverhältnis stehen oder nur eine weniger als 15 Stunden wöchentlich umfassende Beschäftigung ausüben, eine versicherungspflichtige Beschäftigung suchen und dabei den Vermittlungsbemühungen der Agentur für Arbeit oder des Jobcenters Leipzig zur Verfügung stehen, also arbeitsfähig und -bereit sind.

Abbildung 7: Anteil der Jugendarbeitslosigkeit zu den Einwohner/-innen in der Altersklasse der 15- bis unter 25-Jährigen nach Ortsteilen 2014 und 2015

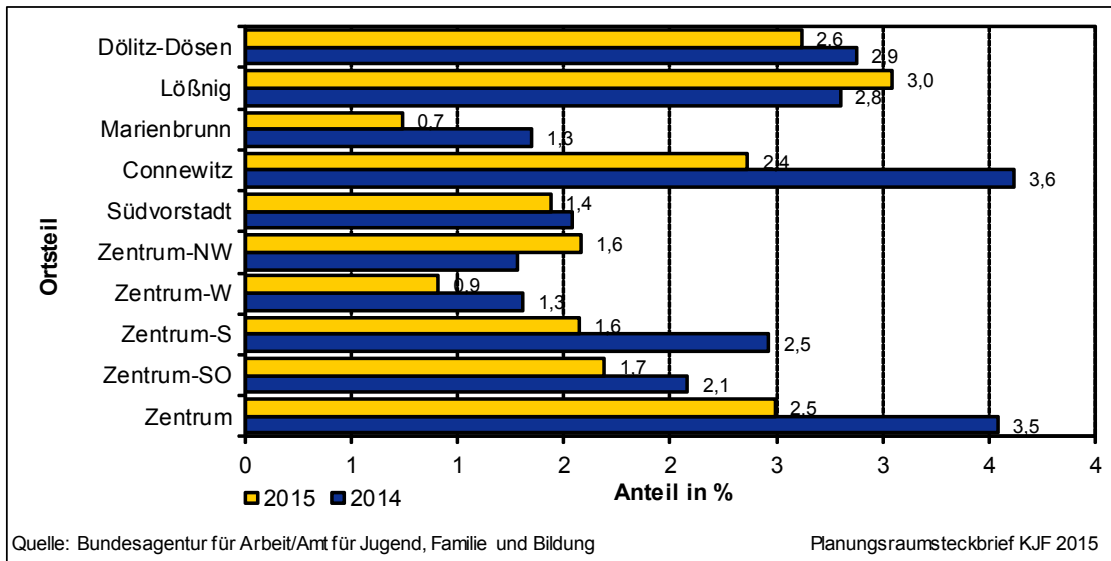


Tabelle 10: Jugendarbeitslosigkeit zu den Einwohner/-innen in der Altersklasse der 15- bis unter 25-Jährigen nach Ortsteilen 2014 und 2015

Ortsteil	2014			2015		
	Arbeitslose 15 bis unter 25 Jahre	Einwohner 15 bis unter 25 Jahre	Anteil in %	Arbeitslose 15 bis unter 25 Jahre	Einwohner 15 bis unter 25 Jahre	Anteil in %
Zentrum	8	226	3,5	9	361	2,5
Zentrum-Südost	52	2.496	2,1	48	2.838	1,7
Zentrum-Süd	31	1.258	2,5	19	1.208	1,6
Zentrum-West	14	1.070	1,3	10	1.099	0,9
Zentrum-Nordwest	10	782	1,3	12	759	1,6
Südvorstadt	41	2.663	1,5	37	2.576	1,4
Connewitz	63	1.742	3,6	40	1.691	2,4
Marienbrunn	7	519	1,3	4	540	0,7
Lößnig	34	1.215	2,8	37	1.216	3,0
Dölitz-Dösen	9	313	2,9	9	344	2,6
Planungsraum gesamt	269	12.284	2,2	225	12.632	1,8
Leipzig gesamt	1.922	53.533	3,6	1.753	54.237	3,2

Quelle: Bundesagentur für Arbeit/Amt für Jugend, Familie und Bildung
Planungsraumsteckbrief KJF 2015

Die von der Bundesagentur für Arbeit gemeldeten Arbeitslosenzahlen der 15- bis unter 25-Jährigen weisen für die Stadt Leipzig im Jahr 2015 insgesamt 1.753 Arbeitslose aus (-169).

Im Planungsraum Mitte/Süd betrifft dies 225 registrierte 15- bis unter 25-jährige Arbeitslose (-44). Der prozentuale Anteil sank im Planungsraum Mitte/Süd im Jahresvergleich von 2,2 % auf 1,8 % im Jahr 2015 und liegt 1,4 Prozentpunkte unter dem städtischen Wert. Der höchste Anteil ist im Ortsteil Lößnig mit 3,0 % und der niedrigste in den Ortsteilen Marienbrunn mit 0,7 % und Zentrum-West mit 0,9 %.

5 Bildung

5.1 Infrastruktur und Nutzung im frühkindlichen Bereich

Im Jahr 2015 standen für die frühkindliche Bildung, Betreuung und Erziehung in Kindertageseinrichtungen stadtweit 238 (+12) und im Planungsraum Mitte/Süd 47 Einrichtungen (+2) zur Verfügung. Im Ortsteil Zentrum ist keine Kindertageseinrichtung vorhanden. Die Einzelauflistung ist in der Anlage enthalten.

Grundlage für die Entscheidung, in welchen Stadtgebieten neue Kindertageseinrichtungen entstehen, ist das langfristige Entwicklungskonzept Kindertagesstätten. Durch Neubauten und auch Verlagerungen wegen Ersatzneubauten verändern sich Kapazitäten in den Ortsteilen.

Tabelle 11: Anzahl der angebotenen Betreuungsplätze in Kindertageseinrichtungen nach Ortsteilen 2011 bis 2015*

Ortsteil	Kapazität				
	2011	2012	2013	2014	2015
Zentrum	0	0	0	0	0
Zentrum-SO	874	879	881	1.156	1.376
Zentrum-S	542	542	542	562	562
Zentrum-W	485	485	487	487	487
Zentrum-NW	141	141	145	310	310
Südvorstadt	235	235	235	235	239
Connewitz	566	851	862	863	1.081
Marienbrunn	119	119	119	200	200
Lößnig	882	930	939	939	959
Dölitz-Dösen	184	184	190	190	355
Planungsraum gesamt	4.028	4.366	4.400	4.942	5.569
Leipzig gesamt	20.041	21.175	21.851	23.174	26.233

Quelle: Amt für Jugend, Familie und Bildung, Stand September

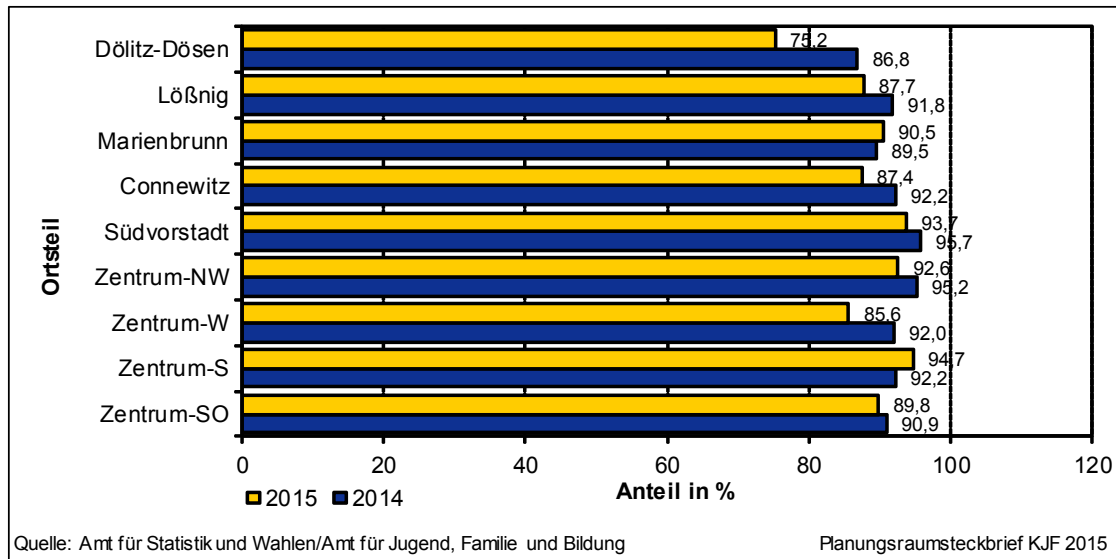
Planungsraumsteckbrief KJF 2015

*Kindertageseinrichtungen impliziert Kinderkrippen, Kindergärten, Integrationseinrichtungen und kombinierte Einrichtungen für Kinder im Alter von null bis sechs Jahren. Horte/Hortplätze sind in dieser Darstellung nicht integriert, da diese zum Primarbereich zählen.

Die Kapazitäten der Kindertageseinrichtungen beliefen sich im Jahr 2015 im Planungsraum Mitte/Süd auf 5.569 Plätze (+627). Der Zuwachs ist auf Neu- und Erweiterungsbauten in den Ortsteilen Dölitz-Dösen, Zentrum-Südost und Connewitz zurückzuführen.

Dem stehen im Planungsraum Mitte/Süd 4.929 angemeldete Kinder in Kindertageseinrichtungen (+390) gegenüber, die zu einer immer noch überdurchschnittlichen Auslastungsquote von 88,5 % (-3,3) im Planungsraum führt.

Abbildung 8: Auslastung der angebotenen Betreuungsplätze nach Ortsteilen 2014 und 2015



Die Auslastung der angebotenen Betreuungsplätze in Kindertageseinrichtungen betrug im Jahr 2015 für die Stadt Leipzig 87,5 %. Im Vergleich zum Vorjahr ist dies ein Rückgang um 3,7 Prozentpunkte.

Die höchste Auslastungsquote im Planungsraum Mitte/Süd befand sich im Jahr 2015 im Ortsteil Zentrum-Süd mit 94,7 % und die niedrigste im Ortsteil Dörlitz-Dösen mit 75,2 %.

5.2 Infrastruktur und Nutzung im schulischen Bereich

Tabelle 12: Anzahl allgemeinbildender Schulen nach Schulart im Schuljahr 2015/2016

Schulart	Schulen Gesamt	Schulen Planungsraum	Schüler/-innen Leipzig	Schüler/-innen Planungsraum	Schüler/-innen in %
Grundschulen	77	13	17.943	3.616	20,2
Oberschulen	30	8	10.724	2.891	27,0
Gymnasien	22	7	13.983	4.513	32,3
Förderschulen	18	3	2.550	432	16,9
Waldorfschule	2	1	529	144	27,2
Gesamt	149	32	45.729	11.596	25,4

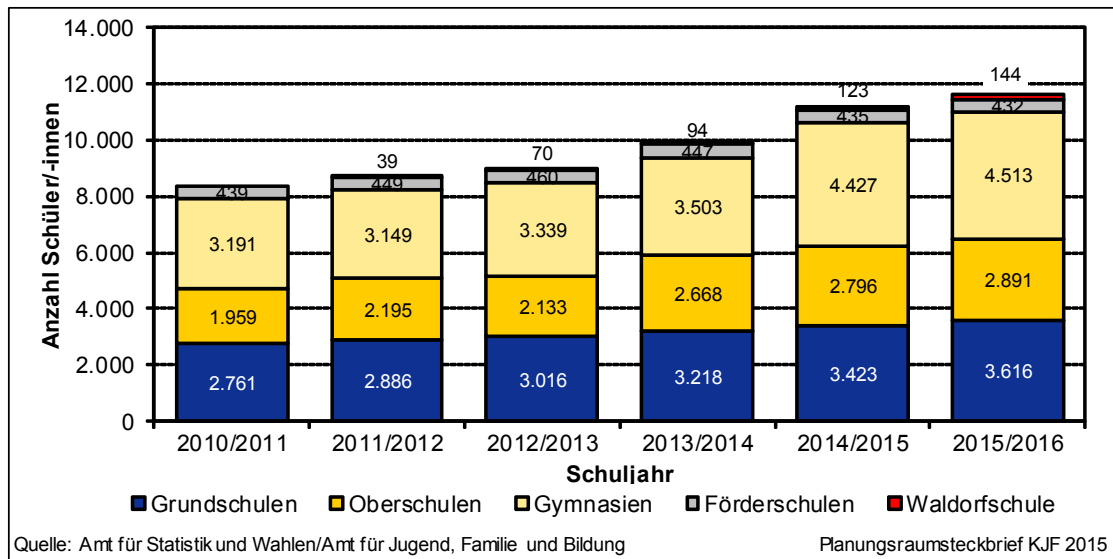
Quelle: Amt für Jugend, Familie und Bildung, Stand September

Planungsraumsteckbrief KJF 2015

Im Schuljahr 2015/16 gab es im Planungsraum Mitte/Süd insgesamt 32 allgemeinbildende Schulen. Davon waren 13 Grundschulen, acht Oberschulen, sieben Gymnasien, drei Förderschulen und eine Waldorfschule.

Bei den Schülerzahlen an allgemeinbildenden Schulen der Stadt Leipzig ist seit dem Schuljahr 2009/2010 - demografisch bedingt - eine Trendwende zu anhaltendem Wachstum zu verzeichnen.

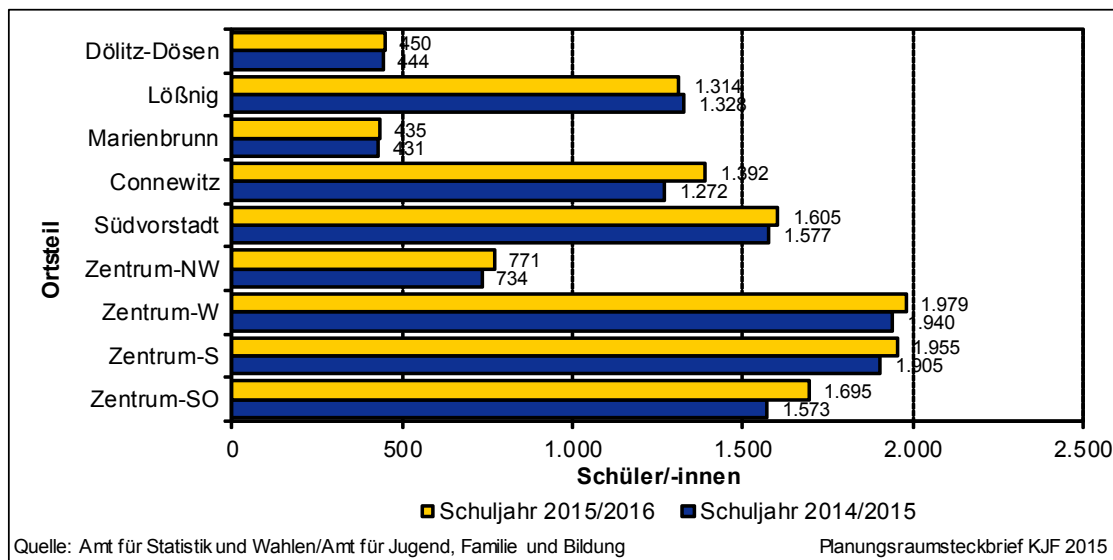
Abbildung 9: Anzahl der Schüler/-innen nach Schulart Schuljahr 2010/2011 bis 2015/2016



Die 11.596 Schüler/-innen (+392) des Planungsraumes Mitte/Süd stellen einen neuen Höchststand dar und ergeben mit 25,4 % ein Viertel aller Schüler/-innen der Stadt Leipzig.

Die Schülerschaft stieg an Grundschulen um 5,6 % (+193), an Oberschulen um 3,4 % (+95), an Gymnasien um 1,9 % (+86) und an der Waldorfschule um 17,1 % (+21). Dagegen sank die Zahl der Schüler/-innen Förderschulen um 0,7 % (-3).

Abbildung 10: Anzahl der Schüler/-innen nach Ortsteilen Schuljahr 2014/2015 und 2015/2016



Im Vergleich der Schülerzahlen 2015/2016 zum Vorjahr nach Ortsteilen ist festzustellen, dass außer in Löbnig in allen Ortsteilen ein Anstieg in unterschiedlicher Ausprägung vorhanden ist.

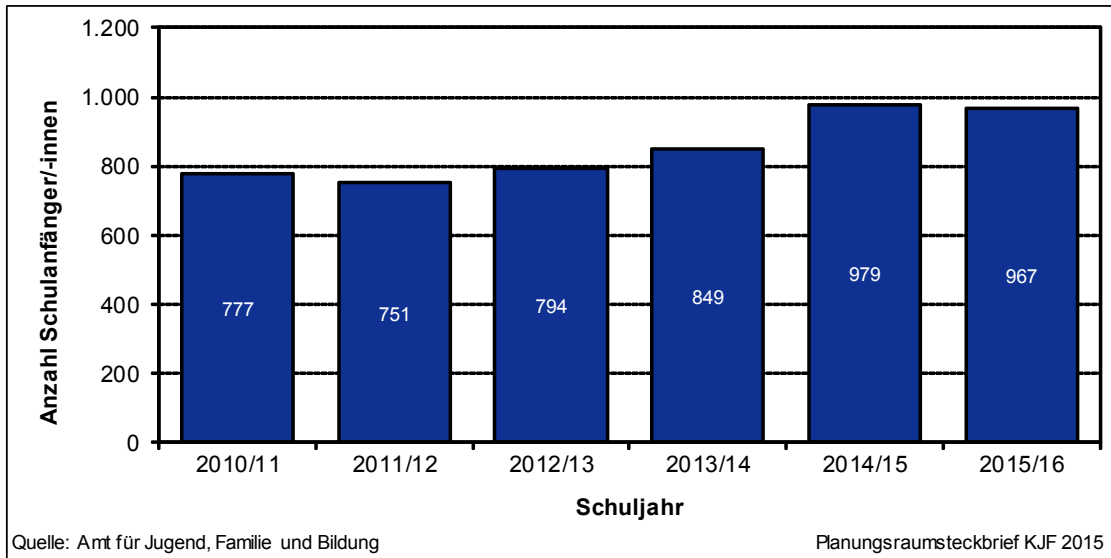
Die höchsten Schülerzahlen sind in den Ortsteilen Zentrum-West mit 1.979 (+39) und Zentrum-Süd mit 1.955 (+50) festzustellen.

5.3 Übergänge

5.3.1 Schulanfänger/-innen

Im Schuljahr 2015/2016 wurden in der Stadt Leipzig 4.777 schulpflichtig werdende Kinder (+133) eingeschult. Die Einschulung erfolgte zu 89,5 % an einer staatlichen Schule und 10,5 % an einer Schule in freier Trägerschaft. Von allen Schulanfänger/-innen wurden 92,4 % fristgemäß, 7,1 % nach Rückstellung und 0,5 % vorzeitig eingeschult.

Abbildung 11: Anzahl der Schulanfänger/-innen im Planungsraum der Schuljahre 2010/2011 bis 2015/2016



Die 967 Schulanfänger/-innen im Planungsraum Mitte/Süd ergaben 20,2 % aller Schulanfänger/-innen der Stadt Leipzig. Gegenüber dem Vorjahr ist dies im Planungsraum ein Rückgang um 12 Schulanfänger/-innen.

Von diesen Schulanfänger/-innen wurden im Schuljahr 2015/2016 93,3 % fristgemäß, 6,3 % nach Rückstellung aus dem Vorjahr und 0,4 % vorzeitig eingeschult.

Tabelle 13: Anzahl der Schulanfänger/-innen nach Grundschulen im Planungsraum

	2010/11	2011/12	2012/13	2013/14	2014/15	2015/16
Pablo-Neruda-Schule	78	74	69	74	117	107
Schule am Floßplatz	73	71	79	106	71	75
Lessingschule	131	67	76	83	92	71
Anna-Magdalena Bach Schule	83	86	104	85	97	111
Schule 5 im Stadtbezirk Mitte	0	38	53	64	59	74
3. Schule	111	115	105	98	129	139
Schule Connewitz	85	68	83	123	138	126
Marienbrunner Schule	60	74	41	45	59	66
9. Schule	38	35	34	28	34	29
8. Schule	17	22	34	34	34	34
AHF Grundschule	13	7	17	15	21	23
Evangelisches Schulzentrum	47	46	52	45	52	38
Freie Grundschule "Regenbogen" Leipzig	41	48	47	49	52	50
Karl-Schubert-Schule (Waldorf)					24	24
Planungsraum gesamt	777	751	794	849	979	967
Leipzig gesamt	3.836	3.889	3.950	4.189	4.611	4.777

Quelle: Amt für Jugend, Familie und Bildung, Stand September

Planungsraumsteckbrief KJF 2015

Für die Schulanfänger/-innen des Planungsraumes standen zehn kommunale Grundschulen und drei Schulen in freier Trägerschaft sowie eine Waldorfschule zur Verfügung.

Drei davon im Ortsteil Dölitz-Dösen, jeweils zwei in den Ortsteilen Zentrum-Südost, Zentrum-West und Zentrum-Süd. Jeweils eine Grundschule befand sich in den Ortsteilen Südvorstadt, Connewitz, Marienbrunn, Lößnig und Zentrum-Nordwest.

5.3.2 Bildungsempfehlungen

Im Schuljahr 2015/16 sank der stadtweite Anteil der Viertklässler/-innen mit einer gymnasialen Bildungsempfehlung auf 49,6 % (im Vorjahr 50,2 %). Auch die Bildungsempfehlungen für eine Oberschule sanken auf 48,5 % (im Vorjahr 49,2 %). Dagegen stieg der Anteil der Viertklässler/-innen, die keine Bildungsempfehlung erhielten auf 1,9 % (im Vorjahr 0,6 %).

Durch die insgesamt steigenden Schülerzahlen ist die Anzahl der gymnasialen Bildungsempfehlungen aber ebenso gestiegen (+27) wie die Anzahl der Bildungsempfehlungen für die Oberschule (+23) und die Anzahl der Viertklässler/-innen ohne Bildungsempfehlung (+44).

Tabelle 14: Bildungsempfehlungen an Grundschulen nach Ortsteilen in den Schuljahren 2013/2014 bis 2015/2016

Ortsteil	2013/2014			2014/2015			2015/2016		
	Gym-nasium	Ober-schule	keine*	Gym-nasium	Ober-schule	keine*	Gym-nasium	Ober-schule	keine*
Zentrum	1			1	1		3	4	
Zentrum-Südost	15	18		19	30		8	29	2
Zentrum-Süd	35	28		32	18		43	15	1
Zentrum-West	37	21		47	18		35	22	4
Zentrum-Nordwest	68	15		63	9		78	25	1
Südvorstadt	78	31		98	55		113	41	6
Connewitz	54	46	1	40	44		55	41	3
Marienbrunn	25	15		34	11		29	9	
Lößnig	22	38	1	21	31	1	16	28	1
Dölitz-Dösen	8	14		17	11		19	11	
Planungsraum gesamt	343	226	2	372	228	1	399	225	18
Leipzig gesamt	1.663	1.593	18	1.719	1.683	21	1.746	1.706	65

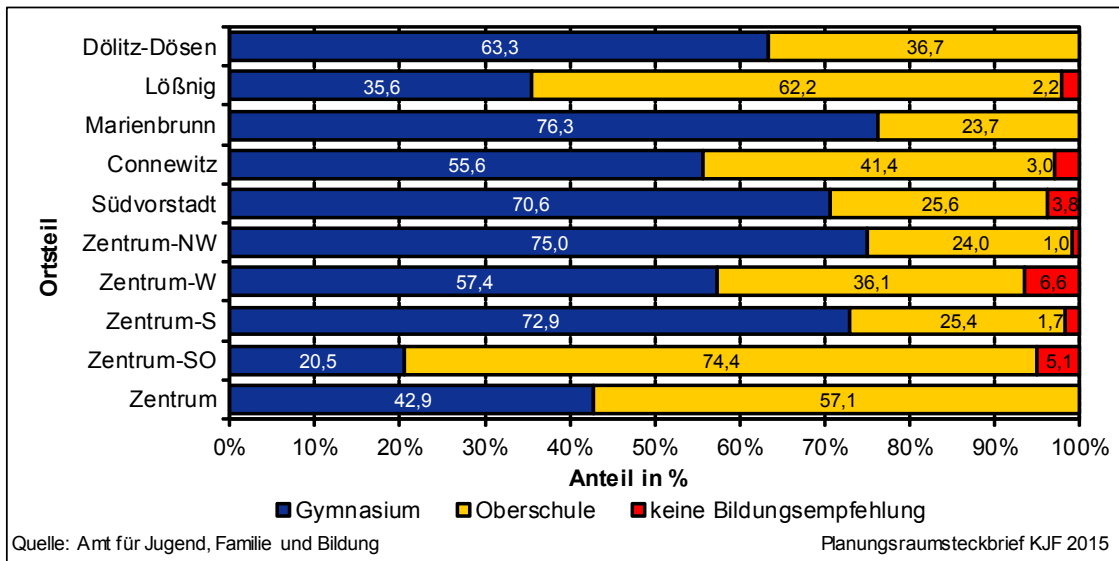
Quelle: Amt für Jugend, Familie und Bildung

Planungsraumsteckbrief KJF 2015

*keine Bildungsempfehlung erhalten beispielsweise Kinder, die an eine Förderschule wechseln, in ein anderes Bundesland ziehen oder die 4. Klasse wiederholen.

Im Planungsraum Mitte/Süd stieg der Anteil einer gymnasialen Bildungsempfehlung auf überdurchschnittliche 62,1 % (+27). Der Anteil einer Bildungsempfehlung für eine Oberschule stieg wiederum auf weit überdurchschnittliche 35,0 % (-3). Ohne eine Bildungsempfehlung blieben im Planungsraum 2,8 % der Viertklässler/-innen (+44).

Abbildung 12: Bildungsempfehlungen an Grundschulen im Planungsraum nach Ortsteilen im Schuljahr 2015/2016



Der höchste Anteil einer gymnasialen Bildungsempfehlung ist im Ortsteil Marienbrunn (76,3 %) zu verzeichnen.

Auch in den Ortsteilen Zentrum-Nordwest (75,0 %), Zentrum-Süd (72,9%), Südvorstadt (70,6 %), Dörlitz-Dösen (63,3 %), Zentrum-West (57,4 %) und Connewitz (55,6 %) liegt der Anteil einer gymnasialen Bildungsempfehlung über dem städtischen Anteil.

Niedriger ist der Anteil einer gymnasialen Bildungsempfehlung in den Ortsteilen Zentrum (50,0 %), Connewitz (47,6 %), Lößnig (39,6 %) und Zentrum-Südost (38,8 %) ausgefallen. Am niedrigsten ist der Anteil einer gymnasialen Bildungsempfehlung im Ortsteil Zentrum-Südost (20,5 %).

5.3.3 Schulerfolg

Ein maßgeblicher Indikator für einen Schulerfolg ist ein Abschlusszeugnis an einer allgemeinbildenden Schule. Von besonderem Interesse sind die hier dargestellten Abgänger/-innen der Oberschulen. Schulabgänger/-innen an Förderschulen sowie Gymnasien wurden nicht dargestellt, da der Besuch dieser Einrichtungen in den meisten Fällen nicht ortsteilbezogen, sondern fachrichtungs- bzw. schwerpunktbezogen stattfindet.

Tabelle 15: Abgänger/-innen von Oberschulen nach Art des Abschlusses im Schuljahr 2014/2015

	Anzahl Abg./ -innen Gesamt	Anteil Schulabschluss in %							
		Abgangszeugnis (ohne Abschluss)			Abschlüsse Klasse 9		Abschlüsse Klasse 10		
		7.Kl.	8.Kl.	9.Kl.	HS	qual. HSA	HSA	qual. HSA	RSA
G.-Schumann-Schule	57	0,0	7,0	8,8	14,0	3,5	0,0	0,0	66,7
Petrisschule	54	1,9	1,9	7,4	20,4	3,7	0,0	0,0	64,8
Sportoberschule	91	0,0	1,1	1,1	5,5	1,1	0,0	0,0	91,2
A.-v.-Wiedebach-Schule	71	0,0	2,8	2,8	7,0	7,0	0,0	0,0	80,3
Lene-Voigt-Schule	63	0,0	7,0	4,2	11,3	0,0	0,0	0,0	74,6
TÜV Oberschule	24	0,0	1,4	0,0	1,4	0,0	0,0	0,0	91,7
Evangel. Schulzentrum	52	0,0	0,0	0,0	1,4	7,0	0,0	0,0	88,5
Freie OS Dr.Rahn & Partner	74	0,0	0,0	1,4	7,0	0,0	0,0	0,0	91,9
Freie Waldorfschule	17	0,0	0,0	0,0	0,0	0,0	0,0	2,8	88,2
Planungsraum gesamt	503	0,2	2,8	3,2	8,7	3,0	0,0	0,4	81,7
Leipzig gesamt	1.553	1,3	3,4	5,5	14,0	3,0	1,1	0,2	71,5

Quelle: Amt für Jugend, Familie und Bildung

Planungsraumsteckbrief KJF 2015

In der Stadt Leipzig gab es im Schuljahr 2014/2015 insgesamt 1.553 Schulabgänger/-innen einer Oberschule. Davon hatten 159 keinen Schulabschluss bzw. nur ein Abgangszeugnis erhalten, 234 erreichten den Hauptschulabschluss, 50 einen qualifizierten Hauptschulabschluss und 1.110 Schüler/-innen erreichten einen Realschulabschluss.

Im Planungsraum Mitte/Süd erreichten von 503 Schulabgänger/-innen 31 keinen Schulabschluss bzw. nur ein Abgangszeugnis, 61 den Hauptschulabschluss und 411 Schüler/-innen einen Realschulabschluss.

Der Anteil aller Schulabgänger/-innen einer Oberschule in der Stadt Leipzig ohne einen Schulabschluss betrug im Schuljahr 2014/2015 durchschnittlich 10,2 %.

Mit 6,2 % lag der Planungsraum Mitte/Süd deutlich unter dem gesamtstädtischen Wert. Die Schulabgänger/-innen ohne einen Schulabschluss verteilen sich dabei auf alle Oberschulen im Planungsraum.

Anhang 1: Kindertageseinrichtungen im Planungsraum 2015				
Ortsteil	Name der Institution	Adresse/Kontakt	Träger	Struktur
Zentrum-Südost	AHF Grundschule	Puschstr.9, 04103 Leipzig, Tel.: 2535023	AHF Schulverein	Hort
	KITA Blauer Elefant	Tarostr. 17/19, 04103 Leipzig, Tel.: 7025728	Deutscher Kinderschutzbund	ITE
	EinSteinchen	Brüderstr. 14-17 04103 Leipzig, Tel.: 24639374, E- Mail: graeber@froebel-gruppe.de	FRÖBEL Leipzig gGmbH	ITE
	Am Gutenbergplatz	Gutenbergplatz 4a, 04103 Leipzig, Tel.: 24650983	FRÖBEL Leipzig gGmbH	KTE
	KITA Hand in Hand	Linnéstr. 12, 04103 Leipzig, Tel.: 2619642, E-Mail: kitalinne-ggmbh@humanitas-leipzig.de	Humanitas gGmbH	ITE
	KITA MiniUNiversum	Liebigstr. 22, 04103 Leipzig, Tel.: 9726477	Internationaler Bund - IB Mitte gGmbH	ITE
	KITA UniKids Leipzig	Paul-List-Str. 12, 04103 Leipzig, Tel: 33734966	Internationaler Bund - IB Mitte gGmbH	ITE
	Unikat	Linnéstr. 8, 04103 Leipzig, Tel.: 60476691	Kindervereinigung Leipzig e. V.	ITE
	Sternwartenstr. Integrations Einrichtung	Sternwartenstr. 30, 04103 Leipzig, Tel.: 2246870, E- Mail: sternwarte@kitas-leipzig.de	Stadt Leipzig AfJFB	ITE
	KITA Kleiner Muck	Tarostr. 9 04103 Leipzig, Tel.: 2219802	Stadt Leipzig AfJFB	ITE
Straßenkindergarten	Tarostraße 7, 04103 Leipzig, Tel: 0341 2216616	Straßenkindergarten e.V.	ITE	
Zentrum-Süd	KITA Sonnenwinkel	Hohe Str. 21, 04107 Leipzig, Tel.: 2132098, E-Mail: info@bbw-leipzig.de	BBW für Hör-/Sprach- geschädigte gGmbH	ITE
	KITA Mosaik	F.-Rhode-Str. 17a, 04107 Leipzig, 1247990, E-Mail: kita-mosaik@diakonie-leipzig.de	Diakonische Werk Innere Mission Leipzig e. V.	ITE
	Hort	Schletterstr. 7, 04107 Leipzig, Tel.: 994890	Evangelisches Schulzentrum Leipzig	Hort
	KITA Haydnstraße	Haydnstr. 20, 04107 Leipzig, Tel.: 9618117	Herbie e. V.	KTE
	Kinderhaus am Park	F.-Rhode-Str. 17 A, 04107 Leipzig, Tel.: 2115665, E-Mail: rhode@kitas-leipzig.de	Stadt Leipzig AfJFB	KTE
	KITA Konfuzius	Lösniger Str. 6, 04275 Leipzig, Tel.: 3505345	Verein zur Unterstützung berufstätiger Eltern e. V.	KTE

Anhang 1: Kindertageseinrichtungen im Planungsraum 2015				
Ortsteil	Name der Institution	Adresse/Kontakt	Träger	Struktur
Zentrum-West	KITA forum thomanum	Sebastian-Bach-Str. 1a, Tel.: 2254541, E-Mail: kita.sebastian-bach@bbw-leipzig.de	BBW für Hör-/Sprachgeschädigte gGmbH	KTE
	KITA Willmar- Schwabe-Straße	W.-Schwabe-Str. 4, Tel.: 9603839, E-Mail: info@bbw-leipzig.de	BBW für Hör-/Sprachgeschädigte gGmbH	KTE
	Freier Kindergarten	Reichelstr. 3 04109 Leipzig (Außenstelle), Tel.: 3302382	Freier Kindergarten e. V.	KTE
	Marschnerstraße	Marschnerstr. 21, 04109 Leipzig, Tel: 9830255	Stadt Leipzig AfJFB	KG
	Im Regenbogenland	Reichelstr. 3/5, 04109 Leipzig, Tel: 9618143	Stadt Leipzig AfJFB	KTE
Zentrum-Nordwest	Kita Goyastraße	Goyastr. 8, 04105 Leipzig, Tel: 58613590	FairBund e. V.	KTE
	KITA Rosentalzwerge	Tschaikowskistr. 28, 04105 Leipzig, Tel.: 9804836, E-Mail: leipzig-Herbie@t-online.de	Herbie e. V.	KTE
Südvorstadt	KITA Elefant, Tiger und Knips	Altenburger Str. 3, 04275 Leipzig, Tel.: 35005482, E-Mail: info@bbw-leipzig.de	BBW für Hör-/Sprachgeschädigte gGmbH	KTE
	KITA Sonnenhof	Schenkendorfstr. 30, 04275 Leipzig, Tel.: 2253342	Deutscher Kinderschutzbund e. V.	KTE
	KITA Schenkendorfstraße	Schenkendorfstr. 10, 04275 Leipzig, Tel.: 2253190, E-Mail: familiengarten@int-bsw.de	Internationales Bildungs- und Sozialwerk	ITE
Connewitz	Kinderkrippe G.-Freytagstr.	G.-Freytag-Str. 34a, 04277 Leipzig, Tel.: 3012695	Stadt Leipzig AfJFB	KK
	KITA Windscheidstraße	Windscheidstr. 32, 04277 Leipzig, Tel.: 3012040, E-Mail: info@bbw-leipzig.de	BBW für Hör-/Sprachgeschädigte gGmbH	KTE
	KITA Elifant	Prinz-Eugen-Str.13b, 04277 Leipzig, Tel.: 39595280, E-Mail: info@caritas-leipzig.de	Caritas Verband Leipzig e. V.	KTE
	Ev. Kita Scheffelstraße	Scheffelstr. 42, 04277 Leipzig, Tel: 5612-0	Diakonische Werk Innere Mission Leipzig e. V.	KTE
	KITA Abenteuerland	Heilemannstr. 19, 04277 Leipzig, Tel.: 3012340 E-Mail: kita-abenteuerland@drk-leipzig.de	DRK Kreisverband Lpz.-Stadt e. V.	KTE
	KITA Paul-Gerhard Gemeinde	Meusdorfer Str. 47b, 04277 Leipzig, Tel.: 3013934, E-Mail: kiga_meusi.leipzig@evlks.de	Ev.-Luth. Kirchgemeinde Connewitz-Lößnig	ITE
	KITA Känguru	R.-Lehmann-Str. 28-30, 04275 Leipzig, Tel: 3012705, E-Mail: andrea.rother@ifb-stiftung.de	Gemeinnützige Känguru e. V.	ITE
	KITA Kleine Füchse	Frohburger Str. 33d, 04277 Leipzig, Tel: 46262931	Kindervereinigung Leipzig e. V.	ITE
	KITA Biedermannstraße	Biedermannstr. 23-29, 04277 Leipzig, Tel.: 4626050, E-Mail: kita-biedermann@int-bsw.de	Internationales Bildungs- und sozialwerk	ITE

Anhang 1: Kindertageseinrichtungen im Planungsraum 2015				
Ortsteil	Name der Institution	Adresse/Kontakt	Träger	Struktur
Marienbrunn	Kita Christopherus	An der Tabaksmühle 30, 04277 Leipzig, Tel.: 86329400	Diakonische Werk Innere Mission Leipzig e. V.	KTE
	KITA Märchenwiese	An der Märchenwiese 3, 04277 Leipzig, Tel.: 86318620	Humanitas gGmbH	ITE
	KITA Lerchenrain	Lerchenrain 14/16, 04277 Leipzig, Tel.: 8780598	Stadt Leipzig AfJFB	KTE
Lößnig	KITA Lössnig II	Kurt-Tucholsky-Str. 12, 04279 Leipzig, E-Mail: kita-loessnig@awo-leipzig-stadt.de	Arbeiterwohlfahrt KV Leipzig Stadt	ITE
	KITA Lobstädter Straße	Lobstädter Str. 14a, 04279 Leipzig, Tel.: 3302382	Freier Kindergarten e. V.	ITE
	KITA Spatzennetz am Silbersee	H.-Marchwitza-Str. 10, 04279 Leipzig, Tel.: 3389370	Kindervereinigung Leipzig e. V.	ITE
	KITA Pünktchen	H.-Otto-Str. 2a, 04279 Leipzig, Tel.: 3389320	Stadt Leipzig AfJFB	ITE
	KITA Pünktchen	H.-Otto-Str. 2b, 04279 Leipzig, Tel.: 3301825	Stadt Leipzig AfJFB	ITE
	KITA Max & Moritz	Gersterstr. 9a, 04279 Leipzig, Tel.: 3303721, E-Mail: p.gloekner@volkssolidaritaet-leipzig.de	Volkssolidarität Leipzig	ITE
Dölitz-Dösen	Freier Kindergarten Regenbogen	Raschwitz Str. 15, 04279 Leipzig, Tel: 3363624, E-Mail: leipzig.kindergarten@regenbogen-schulen.com	DPFA Schulen	KTE
	Naturkindergarten Wassermühle	Vollhardtstr. 16 (Ast.), 04279 Leipzig, Tel.: 5291405, E-Mail: wassermuehle- leipzig@froebel-gruppe.de	FRÖBEL Leipzig gGmbH	ITE
	KITA Raschwitz Straße	Raschwitz Str. 4, 04279 Leipzig, Tel.: 20068620, E-Mail: sued@waldorfindergarten-leipzig.de	Initiative Waldorfpädagogik Gohlis e. V.	ITE
	KITA Frühblüher	Bornaische Str. 186 c, 04279 Leipzig, Tel.:3339737, E-Mail: diana.zobel@internationaler-bund.de	Internationaler Bund - IB Mitte gGmbH	ITE
	Hort Waldorfschule	Raschwitz Str. 4, 04279 Leipzig, Tel.: 20016940	Karl-Schubert-Schule Freie Waldorfschule	Hort
	Kinderhaus am Agrapark	Bornaische Str. 184, 04279 Leipzig, Tel.: 3381130, E-Mail: bornaische@kitas-leipzig.de	Stadt Leipzig AfJFB	KTE
	KITA Villa Unifratz	Bornaische Str. 138, 04279 Leipzig, Tel.: 3383488	Studentenwerk Leipzig	KTE

Anhang 2: Allgemeinbildende Schulen im Planungsraum Schuljahr 2015/2016				
Ortsteil	Schulart	Schule	Adresse	Träger
Zentrum-Südost	GS	Pablo-Neruda-Schule	Tarostraße 6, 04103 Leipzig	Stadt Leipzig
	OS	Georg-Schumann-Schule	Glockenstraße 6, 04103 Leipzig	Stadt Leipzig
	Gym	Anton-Philipp-Reclam-Schule	Tarostraße 4, 04103 Leipzig	Stadt Leipzig
	BSZ	Gutenbergschule	Gutenbergplatz 6/8, 04103 Leipzig	Stadt Leipzig
	BSZ	BSZ 11 - Henriette-Goldschmidt	Goldschmidtstr. 20, 04103 Leipzig	Stadt Leipzig
	GS	AHF Grundschule	Puschstraße 9, 04103 Leipzig	AHF Schulverein e. V.
Zentrum-Süd	GS	Schule am Floßplatz	Hohe Straße 45, 04107 Leipzig	Stadt Leipzig
	OS	Petrischule	Paul-Grüner-Straße 50, 04107 Leipzig	Stadt Leipzig
	GS	Evangelisches Schulzentrum	Schletterstraße 7, 04107 Leipzig	Ev.-luth. Kirchenbezirk Leipzig
	OS	Evangelisches Schulzentrum	Schletterstraße 7, 04107 Leipzig	Ev.-luth. Kirchenbezirk Leipzig
	Gym	Evangelisches Schulzentrum	Schletterstraße 7, 04107 Leipzig	Ev.-luth. Kirchenbezirk Leipzig
	OS	TÜV Oberschule Leipzig	Paul-Grüner-Straße 59, 04107 Leipzig	gGesellschaft TÜV Rheinland BW mbH
Zentrum-West	GS	Lessingschule	Lessingstraße 27, 04109 Leipzig	Stadt Leipzig
	GS	Anna-Magdalena-Bach-Schule	Manetstraße 8, 04109 Leipzig	Stadt Leipzig
	Gym	Thomasschule zu Leipzig	Hillerstraße 7, 04109 Leipzig	Stadt Leipzig
	Gym	Sportgymnasium Leipzig	Marschnerstraße 30, 04109 Leipzig	Freistaat Sachsen
Zentrum-Nordwest	GS	Schule 5 im Stadtbezirk Mitte	Eitingonstraße 5, 04105 Leipzig	Stadt Leipzig
	OS	Sportoberschule Leipzig	Max-Planck-Straße 1/3, 04105 Leipzig	Stadt Leipzig

Anhang 2: Allgemeinbildende Schulen im Planungsraum Schuljahr 2015/2016				
Ortsteil	Schulart	Schule	Adresse	Träger
Südvorstadt	GS	3. Schule	Bernhard-Göring-Straße 107, 04275 Leipzig	Stadt Leipzig
	Gym	Immanuel-Kant-Schule	Scharnhorststraße 15, 04275 Leipzig	Stadt Leipzig
	OS	Freie Oberschule Leipzig Dr. P. Rahn & Partner	Kochstraße 28a, 04275 Leipzig	Dr.P.Rahn & Partner g. Schulgesellschaft mbH
Connewitz	GS	Schule Connewitz	Zwenkauer Straße 35, 04277 Leipzig	Stadt Leipzig
	OS	Apollonia-von-Wiedebach-Schule	Arno-Nitzsche-Straße 7, 04277 Leipzig	Stadt Leipzig
	Gym	Louise-Otto-Peters-Schule	Bornaische Straße 104, 04277 Leipzig	Stadt Leipzig
Marienbrunn	GS	Marienbrunner Schule	An der Märchenwiese 49, 04277 Leipzig	Stadt Leipzig
	FS	Albert-Schweitzer-Schule	An der Märchenwiese 3, 04277 Leipzig	Stadt Leipzig
Lößnig	OS	Lene-Voigt-Schule	Willi-Bredel-Straße 11, 04279 Leipzig	Stadt Leipzig
	Gym	Wilhelm-Ostwald-Schule	Willi-Bredel-Straße 13, 04279 Leipzig	Stadt Leipzig
	WD	Karl-Schubert-Schule	Raschwitz Straße 4, 04279 Leipzig	Freie Waldorfschule
	GS	Freie Grundschule Regenbogen	Raschwitz Straße 15, 04279 Leipzig	DPFA-Schulen gemeinnützige GmbH
	FS	Förderschule „Werner Vogel“	Hans-Marchwitza-Straße 12, 04279 Leipzig	Diakonisches Werk
Dörlitz-Dösen	GS	8. Schule	Wincklerstraße 3/5, 04279 Leipzig	Stadt Leipzig
	GS	9. Schule	Gersterstraße 74, 04279 Leipzig	Stadt Leipzig
	FS	Ernt-Zinna-Schule	Wincklerstraße 3/5, 04279 Leipzig	Stadt Leipzig

Anhang 3: Schulclubs, offene Schulclubs, Schülercafés an Grund-, Ober-, Förderschulen und Gymnasien						
Ortsteil	Schule	Schulclub intern	Schulclub offen	Schüler- café	Träger	Nutzergruppe
Zentrum-Nordwest	Sportoberschule	ja	-	-	RAA Leipzig e.V.	Schüler der Schule
Lößnig	W.-Ostwald-Schule	ja	-	-	Jugendhaus e.V.	Schüler der Schule
	Lene-Voigt-Schule	ja	-	-	Kindervereinigung Leipzig e.V.	Schüler der Schule

Anhang 4: Bestandsdarstellung der Kinder- und Jugendförderung im Planungsraum - Stand: Mai/2016

JKA=Jugendkulturarbeit, OFT=Offener Freizeittreff, JVA=Jugendverbandsarbeit, SSA=Schulsozialarbeit, FAM=Familienbildung, SCHUTZ=Kinder- und Jugendschutz, MOBIL=Mobile Jugendsozialarbeit/Streetnetwork, AWJSA=Arbeitsweltbezogene Jugendsozialarbeit, THEMEN=themen- und zielgruppenorientierte Maßnahmen, GESCHL=Geschlechtsspezifische Sozialarbeit, SPIEL=Spielemobilarbeit, BERAT=Jugendberatung, JMA=Jugendmedienarbeit, SCHUL=Schulverweigererprojekte, LB=Leistungsbereich

Ortsteil	LB	Träger	Einrichtung/Maßnahme	Kontaktangaben der Einrichtung			
				Straße	PLZ	Ort	Telefon
Zentrum	SCHUTZ	Diakonisches Werk Innere Mission Leipzig e.V.	Projekt "Drahtseil"	Nikolaikirchhof 3	04109	Leipzig	0341/58617211
	JVA	Evangelisch-Lutherisches Jugendpfarramt	Kontinuierliche Jugendarbeit	Burgstraße 1-5	04109	Leipzig	0341/2306430
	JVA	Evangelisch-Lutherisches Jugendpfarramt	Geschäftsstelle	Burgstraße 1-5	04109	Leipzig	0341/2306430
	JVA	Evangelisch-Lutherisches Jugendpfarramt	Nacht für den Frieden	Burgstraße 1-5	04109	Leipzig	0341/2306430
	JVA	Evangelisch-Lutherisches Jugendpfarramt	Jugendtage Sehlis	Burgstraße 1-5	04109	Leipzig	0341/9600850
	BILD	Evangelisch-Lutherisches Jugendpfarramt	Schulbezogene Jugendarbeit beim Jugendpfarramt	Burgstraße 1-5	04109	Leipzig	0341/2306432
	SCHUTZ	AfJFB	Fachbereich Kinder- und Jugendschutz	Roßplatz 5/6	04103	Leipzig	0341/26824249
	SSA	Diakonisches Werk Innere Mission Leipzig e.V.	Georg-Schumann-Oberschule	Glockenstraße 6	04103	Leipzig	0341/2617770 0178/6713479
	OFT	Bürgerverein Messesmagistrale e.V.	Offener Treff im SZM	Straße des 18. Oktober 10a	04103	Leipzig	0341/2126211
	BILD	INSPIRATA e.V.	Jugendprojekt Inspirata-Betreuung	Deutscher Platz 4, Eingang G	04103	Leipzig	0341/1259757
Zentrum-Südost	BERAT	Jugendhaus Leipzig e.V.	Jugendberatungsstelle "JUKON"	Windmühlenstr. 41	04107	Leipzig	0341/3026621
	JVA	Johanniter-Jugend in der Johanniter-Unfallhilfe e.V.	Jugendverbandsarbeit	Gerichtsweg 28	04103	Leipzig	0341/6962615
	FAM	BV verwaister Eltern und trauernder Geschwister in Deutschland e.V.	Verwaiste Eltern und Geschwister Leipzig	Roßplatz 8a	04103	Leipzig	0341/9468884

Anhang 4: Bestandsdarstellung der Kinder- und Jugendförderung im Planungsraum - Stand: Mai/2016

JKA=Jugendkulturarbeit, OFT=Offener Freizeittreff, JVA=Jugendverbandsarbeit, SSA=Schulsozialarbeit, FAM=Familienbildung, SCHUTZ=Kinder- und Jugendschutz, MOBIL=Mobile Jugendsozialarbeit/Streetwork, AWJSA=Arbeitsweltbezogene Jugendsozialarbeit, THEMEN=themen- und zielgruppenorientierte Maßnahmen, GESCHL=Geschlechtsspezifische Sozialarbeit, SPIEL=Spieleimobilarbeit, BERAT=Jugendberatung, JMA=Jugendmedienarbeit, SCHUL=Schulverweigererprojekte, LB=Leistungsbereich

Ortsteil	LB	Träger	Einrichtung/Maßnahme	Kontaktangaben der Einrichtung			
				Straße	PLZ	Ort	Telefon
Zentrum-Süd	JVA	Evangelisch-Methodistische Kreuzkirchgemeinde Leipzig	Kontinuierliche Jugendarbeit	Paul-Gruner-Straße 26	04107	Leipzig	01577/1454578
	THEMEN	Evangelisch-Methodistische Kreuzkirchgemeinde Leipzig	Kinderclub	Paul-Gruner-Straße 26	04107	Leipzig	01577/1454578
	JMA	Hörfunk- und Projektwerkstatt Leipzig e.V.	Hörfunkwerkstatt für Kinder und Jugendliche	Paul-Gruner-Straße 62	04107	Leipzig	0341/3010097
	BILD	Leipzig Courage zeigen	12. Jugendfestival gegen Gewalt und Rassismus	Karl-Liebknecht-Straße 30/32	04107	Leipzig	0170/5644439
	BERAT	RAA - Verein für Interkulturelle Arbeit, Jugendhilfe und Schule e.V.	Opferberatung Leipzig	Petersteinweg 3, 04103	04275	Leipzig	0341/2618647 0178/5162937
	SSA	RAA - Verein für Interkulturelle Arbeit, Jugendhilfe und Schule e.V.	Petri Oberschule	Paul-Gruner-Straße 50	04107	Leipzig	0341/9104600
	BERAT	Jugendhaus Leipzig e.V.	Jugendberatungsstelle „JUKON“	Windmühlenstraße 41	04107	Leipzig	0341/99857555
	JVA	Dekanatsjugendseelsorge Leipzig	Jugendgruppenarbeit	Nonnenmühlgasse 2	04107	Leipzig	0341/35572830
	JVA	Dekanatsjugendseelsorge Leipzig	Büro der Dekanatsjugendseelsorge	Nonnenmühlgasse 2	04107	Leipzig	0341/35572830
	JVA	Dekanatsjugendseelsorge Leipzig	Dekanatsstelle, Jugendreferent	Nonnenmühlgasse 2	04107	Leipzig	0341/35572830
Zentrum-West	BILD	Djo- Deutsche Jugend in Europa Landesverband Sachsen e.V.	Integrationsprojekt für jugendliche Spätaussiedler "JUVENTUS"	Lessingstraße 7	04109	Leipzig	0176/85551379
	JMA	Jugendpresse Sachsen e.V.	Jugendpressebüro in Leipzig	Lessingstraße 7	04109	Leipzig	0341/9603261
	JVA	Jugendpresse Sachsen e.V.	Jugendpressebüro in Leipzig	Lessingstraße 7	04109	Leipzig	0341/9603261
	JVA	Kreisjugendfeuerwehrverband Leipzig Stadt e.V.	Stadjugendfeuerwehr Leipzig Kinder- und Jugendarbeit	Goerdelerling 7	04107	Leipzig	0341/9872106
Zentrum-West	JKA	LeISA gGmbH	Jugendkulturkeller	Lessingstraße 7	04109	Leipzig	0341/35/52/040
	BILD	LeISA gGmbH	JA:hr für Europa- europäische Jugend-Freiwilligendienste	Lessingstraße 7	04109	Leipzig	0341/35520421

Anhang 4: Bestandsdarstellung der Kinder- und Jugendförderung im Planungsraum - Stand: Mai/2016

JKA=Jugendkulturarbeit, OFT=Offener Freizeittreff, JVA=Jugendverbandsarbeit, SSA=Schulsozialarbeit, FAM=Familienbildung, SCHUTZ=Kinder- und Jugendschutz, MOBIL=Mobile Jugendsozialarbeit/Streetwork, AWJSA=Arbeitsweltbezogene Jugendsozialarbeit, THEMEN=themen- und zielgruppenorientierte Maßnahmen, GESCHL=Geschlechtsspezifische Sozialarbeit, SPIEL=Spielemobilarbeit, BERAT=Jugendberatung, JMA=Jugendmedienarbeit, SCHUL=Schulverweigererprojekte; LB=Leistungsbereich

Ortsteil	LB	Träger	Einrichtung/Maßnahme	Kontaktangaben der Einrichtung			
				Straße	PLZ	Ort	Telefon
Zentrum-West	JMA	LeISA gGmbH	Medienwerkstatt Leipzig	Lessingstraße 7	04109	Leipzig	0341/35520430
	OFT	LeISA gGmbH	Offene Angebote für Kinder und Jugendliche in der VILLA	Lessingstraße 7	04109	Leipzig	0341/3552040
Zentrum-Nordwest	JMA	Medienpädagogik e.V.	Visionale Leipzig	Emil-Fuchs-Straße 1	04105	Leipzig	0341/9735854
	SSA	RAA - Verein für interkulturelle Arbeit, Jugendhilfe und Schule e.V.	Sportoberschule Leipzig	Max-Planck-Straße 1-3	04105	Leipzig	0341/9842318
	JVA	Sportjugend Leipzig im Stadtsportbund Leipzig e.V.	Allgemeine und sportliche Jugendarbeit	Goyastraße 2d	04105	Leipzig	0341/3089460
	JVA	DRK KV Leipzig-Stadt e.V.	Jugendrotkreuz	Brandvorwerkstraße 36a	04275	Leipzig	0341/3035334
Südvorstadt	JKA	Haus Steinstraße e.V.	Kinder- und Jugendkulturarbeit	Steinstraße 18	04275	Leipzig	0341/30328889
	THEMEN	Haus Steinstraße e.V.	Ferienspiel - Stadt in der Stadt	Steinstraße 18	04275	Leipzig	0341/30328889
	MOBIL	OUTLAW gGmbH	Fußball-Fan-Projekt	Brandvorwerkstraße 37	04275	Leipzig	0160/7439859
	GESCHL	Frauen für Frauen e.V.	Offene Jugendarbeit für Mädchen und junge Frauen	Karl- Liebknecht- Str. 59	04257	Leipzig	0176/80687056
Connewitz	OFT	AfJFB	OFT "Am Mühlholz"	Prinz-Eugen-Straße 34	04277	Leipzig	0341/3013004
	SPIEL	AfJFB	Spielmobil "Die Kiste"	Prinz-Eugen-Straße 34	04277	Leipzig	0341/3013004 0177/2145476
	THEMEN	City Kids	City Camp	Prinz-Eugen-Straße 34	04277	Leipzig	0341/3026554
	BILD	Eine Welt e.V.	Interkult.u.entwicklungsbezogene Jugendbildungsarbeit	Bornaische Str. 18	04277	Leipzig	0341/3010143
	OFT	Halle 5 e.V.	Jugendzentrum Connewitz	Windscheidstraße 51	04277	Leipzig	0341/3055860
	MOBIL	Jugendhaus Leipzig e.V.	SÜDPOL/Jugendsozialarbeit und Jugendwohnprojekt Krähennhütte	Bornaische Str.49	04277	Leipzig	0341/30690769

Anhang 4: Bestandsdarstellung der Kinder- und Jugendförderung im Planungsraum - Stand: Mai/2016							
JKa=Jugendkulturarbeit, OFT=Offener Freizeittreff, JVA=Jugendverbandsarbeit, SSA=Schulsozialarbeit, FAM=Familienbildung, SCHUTZ=Kinder- und Jugendschutz, MOBIL=Mobile Jugendsozialarbeit/Streetwork, AWJSA=Arbeitsweltbezogene Jugendsozialarbeit, THEMEN=themen- und zielgruppenorientierte Maßnahmen, GESCHL=Geschlechtsspezifische Sozialarbeit, SPIEL=Spielemobilarbeit, BERAT=Jugendberatung, JMA=Jugendmedienarbeit, SCHUL=Schulverweigererprojekte, LB=Leistungsbereich							
Ortsteil	LB	Träger	Einrichtung/Maßnahme	Kontaktangaben der Einrichtung			
				Straße	PLZ	Ort	Telefon
Connewitz	JVA	Kolpingjugend Leipzig	LeKiJuTa - Leipziger Kinder- und Jugendtage	Biedermannstr. 42	04277	Leipzig	0341/8796576
	OFT	Kinder- und Jugendwerkstatt "Kreatives Schaffen"	Offener Bereich und Kinder- und Jugendwerkstätten	Bornaische Straße 54	04277	Leipzig	0341/3013910
	MOBIL	MachtLos e.V.	Straßensozialarbeit/Streetwork	Simildensstraße 30	04277	Leipzig	0341/3025586
	BILD	Ökolöwe e.V.	Kinder- und Jugendumweltarbeit	Bernhard-Göring-Straße 152	04277	Leipzig	0341/3065185
	BILD	Ökolöwe e.V.	Kreatives Bauen und Gestalten mit Naturmaterial-Stadtgarten	Kohrener Straße	04277	Leipzig	0341/3065114
	SSA	Plan L gGmbH	Apollonia-von-Wiedebach-Schule (OS)	Arno-Nitzsche-Straße 7	04277	Leipzig	0341/ 308246932
	JKA	Soziokulturelles Zentrum Conne Island-Projekt Verein e.V.	Flying Wheels new – Skateboarding & Mädchen Empowerment	Koburger Str. 3	04277	Leipzig	0341/3013038
	JKA	Werk 2 - Kulturfabrik Leipzig e.V.	Kinder- und Jugendkulturarbeit	Kochstraße 132	04277	Leipzig	0341/3080131
	JVA	Arbeiter-Samariter-Jugend Leipzig	Arbeiter-Samariter-Bund Regionalverband Leipzig e.V.	Zwickauer Straße 131	04279	Leipzig	0341/64954190
	SSA	Jugendhaus Leipzig e.V.	Lene-Voigt-Schule (OS)	Willi-Bredel-Straße 11	04279	Leipzig	0341/3338690
Lösnig	OFT	Kindervereinigung Leipzig e.V.	Freizeitzentrum "Paradise"	Kurt-Tucholsky-Straße 10	04279	Leipzig	0341/33399644
	AWJSA	Jariko-Sozialer Ring gGmbH	Löwenmütter-selbstbestimmt & kompetent	Bornaischestr. 193	04279	Leipzig	0341/5610760
Döllitz-Dösen	SSA	RAA - Verein für Interkulturelle Arbeit, Jugendhilfe und Schule e.V.	Ernst-Zinna-Schule FS f. Lernbehinderte	Wincklerstr.3/5	04279	Leipzig	0341/3338670

Anhang 5: Bestand der Einrichtungen zur Hilfe zur Erziehung im Planungsraum 2015							
Ortsteil	Träger	Kategorie	Einrichtung/Maßnahme	Kontaktadressen der Einrichtung			
				Anschrift	PLZ	Ort	
						Telefon	
Zentrum	Diakonisches Werk Innere Mission Leipzig e. V.	Erziehungsstellen	Diakonisches Werk Innere Mission Leipzig e. V.	Nikolaikirchhof 3	04109	Leipzig	0177/8933056 0178/3944027
	Diakonisches Werk Innere Mission Leipzig e. V.	Bereitschaftspflegestellen	Familiäre Bereitschaftspflege/Übergangspflege	Nikolaikirchhof 3	04109	Leipzig	0341/58617213 0172/37 89959
	Diakonisches Werk Innere Mission Leipzig e. V.	Allg. ambulante Hilfen	Ambulante Hilfen	Nikolaikirchhof 3	04109	Leipzig	0341/58617210 0163/5688112
	Diakonisches Werk Innere Mission Leipzig e. V.	Projekte u. Besonderheiten	Aufsuchende Systemische Familientherapie (AFT)	Nikolaikirchhof 3	04109	Leipzig	0178/3944027 0163/7980199
	Diakonisches Werk Innere Mission Leipzig e. V.	Projekte u. Besonderheiten	Kleine Familienhilfe der Diakonie, § 20 SGB VIII	Nikolaikirchhof 3	04109	Leipzig	0341/58617210 0163/5688112
	Internationaler Bund - IB Mitte gGmbH	Projekte u. Besonderheiten	Aufsuchende Systemische Familientherapie (AFT)	Nikolaikirchhof 3	04109	Leipzig	0178/3944027
	Internationales Bildungs- und Sozialwerk e. V.	Projekte u. Besonderheiten	intAFT - Aufsuchende Systemische Familientherapie	Floßplatz 24	04107	Leipzig	0341/2235158
	Caritasverband Leipzig e. V.	Allg. ambulante Hilfen	Ambulante Hilfen	Elsterstraße 15	04109	Leipzig	0341/9636138
	Caritasverband Leipzig e. V.	WG Mutter/Vater und Kind	WG Mutter/Vater und Kind "Agneshaus"	Elsterstraße 15	04109	Leipzig	0341/9636116
	Zentrum-Nordwest	AHB-Berlin Süd gGmbH	Allg. ambulante Hilfen	Sozialpädagogische Familienhilfe	Jacobstraße 4	04105	Leipzig
AHB-Berlin Süd gGmbH		Intensiv-, heilpädagog. und therap. Angebote	Krisenwohngruppe Phönix mit intensiver Elternaktivierung	Jacobstraße 8-10	04105	Leipzig	0341/91046970
AHB-Berlin Süd gGmbH		Projekte u. Besonderheiten	Ambulante Co-Teambetreuung	Jacobstraße 4	04105	Leipzig	0341/9839718
AHB-Berlin Süd gGmbH		Projekte u. Besonderheiten	Aufsuchende systemische Familientherapie	Jacobstraße 5	04105	Leipzig	0341/9839718
AHB-Berlin Süd gGmbH		Allg. ambulante Hilfen	Erziehungs- / Betreuungs- helfer, Intens. soz. päd. Einzelbetreuung	Jacobstraße 6	04105	Leipzig	0341/9839718
AHB-Berlin Süd gGmbH		Kindereinrichtungen (ab 0 Jahren)	Übergangs-WG Jacob (Kinder von 0 - 6 Jahren)	Jacobstraße 4	04105	Leipzig	0341/99994764

Anhang 5: Bestand der Einrichtungen zur Hilfe zur Erziehung im Planungsraum 2015							
Ortsteil	Träger	Kategorie	Einrichtung/Maßnahme	Kontaktadressen der Einrichtung			
				Anschrift	PLZ	Ort	Telefon
Südvorstadt	Autismusambulanz Leipzig gGmbH	Projekte u. Besonderheiten	Autismusambulanz Leipzig - Einglied. für seelisch beh. K.&J.	Schenkendorfsr. 10	04275	Leipzig	0341/2253192
	Ines Kopp	Allg. ambulante Hilfen	Ambulante Hilfen Ines Kopp	Schlegelstraße 10	04275	Leipzig	0341/8638710 0173/8158227
	Institut für psychosoziale Gesundheit	Projekte u. Besonderheiten	AFT	Schenkendorfsr. 27	04275	Leipzig	0341/3068182 0177/2191840
	Institut für psychosoziale Gesundheit	Allg. ambulante Hilfen	SPFH/EB/BH	Schenkendorfsr. 27	04275	Leipzig	0341/3068182 0177/2191840
	Institut für psychosoziale Gesundheit	Projekte u. Besonderheiten	AFT im Kontext häuslicher Gewalt	Schenkendorfsr. 27	04275	Leipzig	0341/3068182 0177/2191840
	Institut für psychosoziale Gesundheit	Projekte u. Besonderheiten	systemische täterorientierte Anti-Gewalt-Arbeit	Schenkendorfsr. 27	04275	Leipzig	0341/3068182 0177/2191840
	Jugendhaus Leipzig e.V.	Gruppenarbeit	Sozialer Trainingskurs	Schlegelstraße 15	04275	Leipzig	0341/3019137
	Jugendhaus Leipzig e.V.	Projekte u. Besonderh.	Täter-Opfer-Ausgleich (TOA)	Schlegelstraße 15	04275	Leipzig	0341/3019137
	Jugendhaus Leipzig e.V.	Projekte u. Besonderh.	Soziale Gruppenarbeit/AGK	Schlegelstraße 15	04275	Leipzig	0341/3019137
	Jugendhaus Leipzig e.V.	Allg. ambulante Hilfen	Erlebnispädagogischer EZB	Schlegelstraße 15	04275	Leipzig	0341/3019137
	Jugendhaus Leipzig e.V.	Allg. ambulante Hilfen	Ambulante Hilfen zur Erziehung	Schlegelstraße 15	04275	Leipzig	0176/ 43048444 0341/ 3019138
	Jugendhaus Leipzig e.V.	Jugendeinrichtungen (ca. ab 12 Jahren)	Wohnprojekt "Farbwahl"	Kurt-Eisner-Str. 40	04275	Leipzig	0341/30393730
	Jugendhaus Leipzig e.V.	Projekte u. Besonderh.	Betreutes Einzelwohnen	Schlegelstraße 15	04275	Leipzig	0176/43048444
	PLAN L gemeinnützige GmbH	Projekte u. Besonderh.	Aufsuchende Fam.therapie, AFT	August-Bebel-Str. 11	04275	Leipzig	0163/2307186
	Triade Engelmann und Palme GbR	Projekte u. Besonderheiten	Systemische täterorientierte Anti-Gewaltarbeit	August-Bebel-Str. 11	04275	Leipzig	0163/2307178
VITERA - Institut für Gesundheit und Prävention	Kinder-/Jugendeinricht. (ca. ab 6 Jahren)	Wohngruppe II - Erlebnispäd. Wohnen (EPW II)	Tieckstraße 6	04275	Leipzig	0341/56115512	

Anhang 5: Bestand der Einrichtungen zur Hilfe zur Erziehung im Planungsraum 2015							
Ortsteil	Träger	Kategorie	Einrichtung/Maßnahme	Kontaktdaten der Einrichtung			
				Anschrift	PLZ	Ort	Telefon
Connewitz	Caritasverband Leipzig e. V.	Projekte u. Besonderh.	Aufsuchende Fam.therapie, AFT +	Windscheidstraße 2	04277	Leipzig	0163/2307186
	Jugendhaus Leipzig e.V.	Intensiv-, heilpädagog. und therap. Angebote	Intensivpädagogische JWG "Arni 3"	Arno-Nitzsche-Str. 3	04277	Leipzig	0341/9261314
	Jugendhaus Leipzig e.V.	Projekte u. Besonderh.	Aufsuchende Fam.therapie, AFT	Windscheidstraße 2	04277	Leipzig	0163/2307186
	teampower Beratung Training Coaching g.UG	Allg. ambulante Hilfen	Ambulante Hilfen	B.-Göring-Str. 152	04277	Leipzig	0341/3065322 0341/3065326
	Triade Engelmänn und Palme GbR	Allg. ambulante Hilfen	Erziehungsbeistand, Betreuungshelfer	Windscheidstraße 2	04277	Leipzig	0163/2307178
	Triade Engelmänn und Palme GbR	Allg. ambulante Hilfen	Sozialpädagogische Familienhilfe	Windscheidstraße 2	04277	Leipzig	0163/2307178
	Triade Engelmänn und Palme GbR	Projekte u. Besonderheiten	Aufsuchende Familientherapie, AFT +	Windscheidstraße 2	04277	Leipzig	0163/2307186
	Triade Engelmänn und Palme GbR	Projekte u. Besonderheiten	Aufsuchende Familientherapie im Gewaltkontext	Windscheidstraße 2	04277	Leipzig	0163/2307186
	VKKJ	Kinder- u. Jugendeinr.	Wohngruppe Lerchenrain	Lerchenrain 59	04277	Leipzig	0341/8773451
	Marientbrunn						

Die Planungsraumsteckbriefe der Kinder- und Jugendförderung werden jährlich erstellt und sind Teil einer umfassenden Sozialberichterstattung sowie ein Baustein für die Sozialplanung der Stadt Leipzig.

Herausgeber: Stadt Leipzig

Der Oberbürgermeister

Amt für Jugend, Familie und Bildung

1. Auflage 2016

Verantwortlich: Dr. Nicolas Tsapos

Redaktion: Martin Gransow

Umschlag, Layout und Satz: Martin Gransow

Verlag: Stadt Leipzig/Amt für Jugend, Familie und Bildung

Druck: Stadt Leipzig/Zentrale Vervielfältigung

Fotos und Abbildungen: Stadt Leipzig

Redaktionsschluß: Mai 2016

Anschrift: Stadt Leipzig – Amt für Jugend, Familie und Bildung – Naumburger Str. 26 – 04229 Leipzig

Telefon: 0341 1234641 – Fax: 0341 1234484

E-Mail: jugend-familie-bildung@leipzig.de

Internet: www.leipzig.de/jugend-familie-und-soziales

Vervielfältigungen, auch auszugsweise, sind nur mit Quellenangabe gestattet.