






Kinder- und Jugendförderung

Planungsraumsteckbrief 2015

Planungsraum Ost/Südost

| | Einwohnerzahl | | Jugendquote | |
|-------------|---------------|---|-------------|---|
| | 74.644 | | 19,3 | |
| 2010 - 2015 | + 6,0 % |  | + 1,8 |  |

Bevölkerungsprognose bis 2025

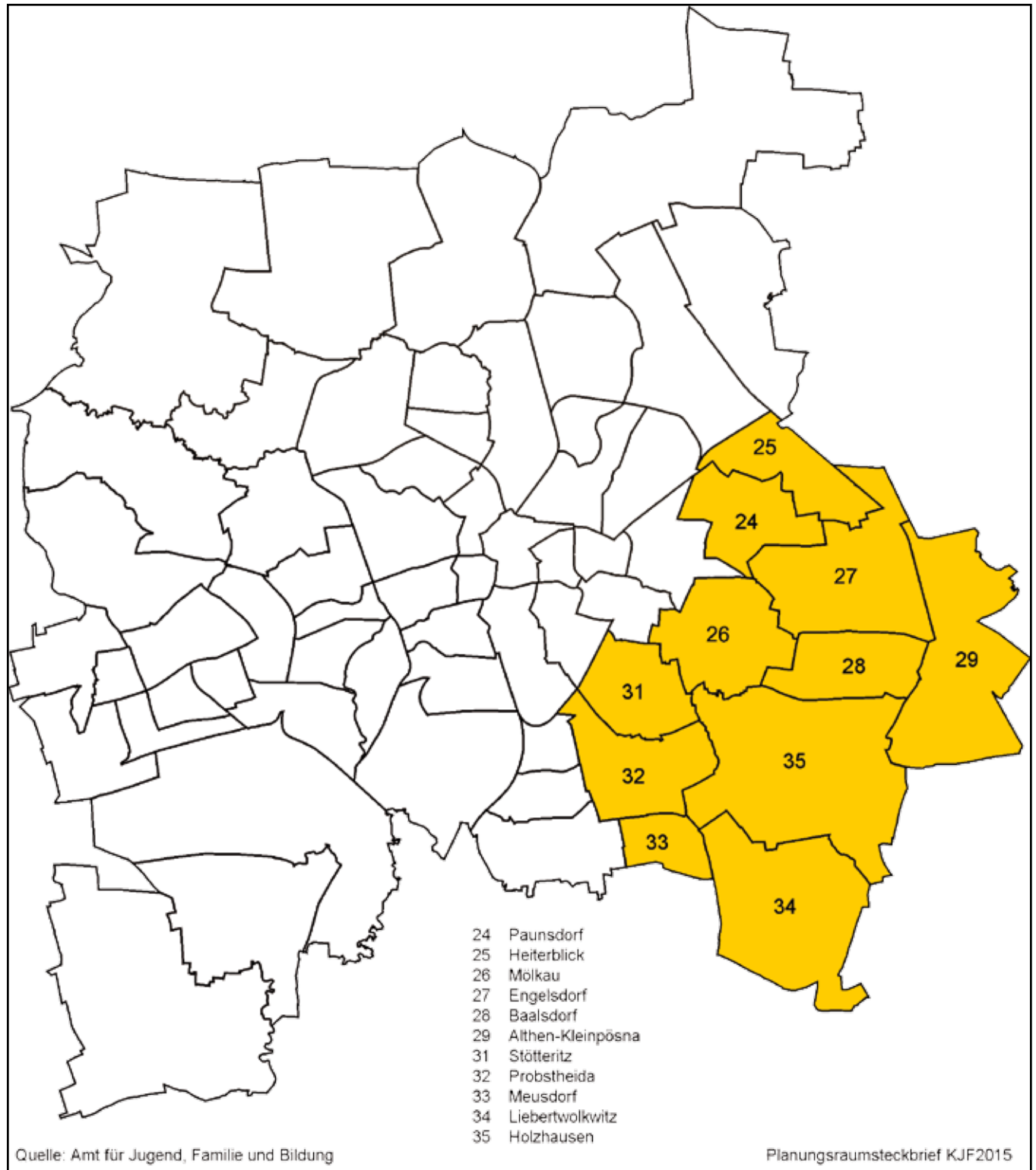
| | |
|----------|---|
| + 12,6 % |  |
|----------|---|

Inhaltsverzeichnis

| | | |
|---------------|--|-----------|
| 1 | strukturelle Planungsraum Aspekte im Planungsraum Ost/Südost | 2 |
| 1.1 | Gesamtfläche und Einwohner/-innen | 3 |
| 1.2 | Sportplatzanlagen, Sportplätze und Spielplätze im öffentlichen Grün | 3 |
| 2 | Bevölkerung | 4 |
| 2.1 | Einwohnerzahlen nach Altersklassen | 4 |
| 2.2 | Bevölkerungsentwicklung und -zusammensetzung | 5 |
| 2.3 | Bevölkerungsvorausschätzung | 6 |
| 2.4 | Bevölkerungsbewegung | 7 |
| 3 | Soziale Lage | 8 |
| 3.1 | Bedarfsgemeinschaften, Personen in Bedarfsgemeinschaften und Regelleistungsberechtigte nach SGB II | 8 |
| 3.2 | Regelleistungsberechtigte Personen unter 15 Jahren nach SGB II | 9 |
| 3.3 | Migrationshintergrund | 10 |
| 4 | Jugend | 12 |
| 4.1 | Kinder- und Jugendförderung | 12 |
| 4.2 | Jugendkriminalität | 13 |
| 4.3 | Jugendarbeitslosigkeit | 14 |
| 5 | Bildung | 16 |
| 5.1 | Infrastruktur und Nutzung im frühkindlichen Bereich | 16 |
| 5.2 | Infrastruktur und Nutzung im schulischen Bereich | 17 |
| 5.3 | Übergänge | 19 |
| 5.3.1 | Schulanfänger/-innen | 19 |
| 5.3.2 | Bildungsempfehlungen | 20 |
| 5.3.3 | Schulerfolg | 21 |
| Anhang | | 23 |

1 strukturelle Planungsraum Aspekte im Planungsraum Ost/Südost

Abbildung 1: Planungsraum Ost/Südost nach Ortsteilen



Quelle: Amt für Jugend, Familie und Bildung

Planungsraumsteckbrief KJF2015

1.1 Gesamtfläche und Einwohner/-innen

Tabelle 1: Gesamtfläche und Einwohner/-innen im Planungsraum 2011 bis 2015

| | 2011 | 2012 | 2013 | 2014 | 2015 | Differenz '15 zu '11 | Anteil Leipzig '15 |
|---|---------|---------|---------|---------|---------|-------------------------|-----------------------|
| Einwohner/-innen Leipzig | 517.838 | 528.539 | 539.348 | 551.871 | 567.846 | 9,7% | 100,0% |
| Einwohner/-innen Planungsraum | 70.715 | 71.425 | 71.837 | 72.972 | 74.644 | 5,6% | 13,1% |
| Einwohner/-innen < 27 Jahre Planungsraum | 16.073 | 16.221 | 16.145 | 16.305 | 16.927 | 5,3% | 3,0% |
| Fläche in km ² | 66,6 | 66,6 | 66,6 | 66,6 | 66,6 | - | 22,4% |
| Einwohner/-innen pro km ² | 1.061 | 1.072 | 1.078 | 1.095 | 1.120 | 5,6% | - |

Quelle: Ordnungsamt Leipzig (Einwohnerregister),

Planungsraumsteckbrief KJF 2015

Amt für Statistik und Wahlen, Stand 31.12.

Die Gesamtfläche im Planungsraum Ost/Süddost der Kinder- und Jugendförderung macht mit 22,4 % gut ein Fünftel der Fläche Leipzigs aus. Die Einwohnerzahlen sind im Planungsraum im Fünfjahresvergleich um 5,6 % gestiegen und liegen damit unter dem gesamtstädtischen Wert (+9,7 %).

1.2 Sportplatzanlagen, Sportplätze und Spielplätze im öffentlichen Grün

Tabelle 2: Bestand an Sportplatzanlagen, Sportplätze und Spielplätze im öffentlichen Grün im Jahr 2015

| | Sportplatzanlagen | Sporthallen | Spielplätze |
|----------------------------|-------------------|-------------|-------------|
| Paunsdorf | 3 | 3 | 5 |
| Heiterblick | 0 | 1 | 2 |
| Mölkau | 1 | 1 | 2 |
| Engelsdorf | 1 | 2 | 15 |
| Baalsdorf | 0 | 0 | 2 |
| Althen-Kleinpösna | 1 | 0 | 3 |
| Stötteritz | 1 | 6 | 13 |
| Probstheida | 2 | 1 | 5 |
| Meusdorf | 0 | 2 | 2 |
| Liebertwolkwitz | 1 | 2 | 9 |
| Holzhausen | 3 | 3 | 5 |
| Planungsraum gesamt | 13 | 21 | 63 |
| Leipzig gesamt | 69 | 145 | 311 |

Quelle: Amt für Stadtgrün, Amt für Sport

Planungsraumsteckbrief KJF 2015

Im Planungsraum Ost/Süddost standen im Jahr 2015 insgesamt 13 Sportplatzanlagen, 21 Sporthallen und 63 Spielplätze im öffentlichen Grün zur Verfügung. Das entspricht 18,8 % aller Sportplatzanlagen, 14,5 % aller Sporthallen und 20,3 % aller Spielplätze im öffentlichen Grün der Stadt Leipzig.

2 Bevölkerung

2.1 Einwohnerzahlen nach Altersklassen

Tabelle 3: Einwohnerzahlen nach Altersklassen und Ortsteilen 2015

| Ortsteil | 0 < 6 Jahre | 6 < 10 Jahre | 10 < 18 Jahre | 18 < 27 Jahre | 0 < 27 Jahre | EW Gesamt | Anteil < 27 Jahre in % |
|----------------------------|----------------|-----------------|------------------|------------------|-----------------|----------------|------------------------------|
| Paunsdorf | 690 | 446 | 771 | 1.429 | 3.336 | 14.127 | 23,6 |
| Heiterblick | 129 | 70 | 164 | 212 | 575 | 3.689 | 15,6 |
| Mölkau | 267 | 201 | 366 | 271 | 1.105 | 5.971 | 18,5 |
| Engelsdorf | 451 | 330 | 635 | 714 | 2.130 | 9.337 | 22,8 |
| Baalsdorf | 114 | 88 | 176 | 85 | 463 | 1.792 | 25,8 |
| Althen-Kleinpösna | 124 | 71 | 126 | 140 | 461 | 2.146 | 21,5 |
| Stötteritz | 1058 | 573 | 923 | 2.054 | 4.608 | 16.197 | 28,4 |
| Probstheida | 297 | 211 | 351 | 338 | 1.197 | 6.315 | 19,0 |
| Meusdorf | 125 | 122 | 181 | 213 | 641 | 3.446 | 18,6 |
| Liebertwolkwitz | 261 | 175 | 362 | 310 | 1.108 | 5.284 | 21,0 |
| Holzhausen | 325 | 251 | 437 | 290 | 1.303 | 6.340 | 20,6 |
| Planungsraum gesamt | 3.841 | 2.538 | 4.492 | 6.056 | 16.927 | 74.644 | 22,7 |
| Leipzig gesamt | 34.990 | 19.074 | 31.332 | 66.332 | 151.728 | 567.846 | 26,7 |

Quelle: Ordnungsamt Leipzig (Einwohnerregister),

Planungsraumsteckbrief KJF 2015

Amt für Statistik und Wahlen, Stand 31.12.

Im Planungsraum Ost/Südost lebten im Jahr 2015 insgesamt 74.644 Einwohner/-innen. Einwohnerstärkste Ortsteile sind Stötteritz mit 16.197 und Paunsdorf mit 14.127 Einwohner/-innen. Einwohnerschwächster Ortsteil ist Baalsdorf mit 1.792 Einwohner/-innen.

Der Anteil der unter 27-jährigen Einwohner/-innen im Planungsraum betrug 22,7 %. Damit liegt der Planungsraum 4,0 Prozentpunkte unter dem städtischen Anteil von 26,7 %.

Bezogen auf den gesamtstädtischen Wert lebten überdurchschnittlich viele unter 27-Jährige in den Ortsteilen Stötteritz (28,4 %) und Baalsdorf (25,8 %). Alle anderen Ortsteile im Planungsraum liegen unter dem städtischen Durchschnitt.

2.2 Bevölkerungsentwicklung und -zusammensetzung

Tabelle 4: Jugendquote, Altenquote und Durchschnittsalter nach Ortsteilen im Jahresvergleich 2010 und 2015

| Ortsteil | 2010 | | | 2015 | | |
|----------------------------|-------------|-------------|-------------|-------------|-------------|-------------|
| | Jugendquote | Altenquote | Ø Alter | Jugendquote | Altenquote | Ø Alter |
| Paunsdorf | 14,2 | 34,3 | 46,3 | 17,7 | 35,0 | 45,8 |
| Heiterblick | 12,6 | 43,4 | 49,6 | 13,5 | 51,5 | 52,5 |
| Mölkau | 18,1 | 55,4 | 50,5 | 21,3 | 58,4 | 50,8 |
| Engelsdorf | 18,3 | 34,6 | 45,4 | 19,3 | 35,1 | 45,9 |
| Baalsdorf | 22,7 | 29,2 | 43,3 | 28,5 | 28,3 | 43,1 |
| Althen-Kleinpösna | 20,9 | 31,9 | 44,8 | 20,4 | 34,3 | 47,0 |
| Stötteritz | 20,4 | 35,2 | 42,9 | 20,6 | 29,8 | 41,7 |
| Probstheida | 17,2 | 61,4 | 51,1 | 21,2 | 61,9 | 50,7 |
| Meusdorf | 14,3 | 37,1 | 47,5 | 16,8 | 41,3 | 48,5 |
| Liebertwolkwitz | 18,4 | 39,8 | 46,6 | 20,5 | 42,3 | 47,6 |
| Holzhausen | 19,0 | 47,0 | 48,2 | 23,4 | 50,1 | 48,6 |
| Planungsraum gesamt | 17,5 | 40,0 | 46,5 | 19,3 | 35,0 | 44,5 |
| Leipzig gesamt | 17,3 | 33,9 | 44,0 | 19,8 | 31,3 | 42,8 |

Quelle: Ordnungsamt Leipzig (Einw ohnerregister),

Planungsraumsteckbrief KJF 2015

Amt für Statistik und Wahlen, Stand 31.12.

Die Bevölkerung im Planungsraum Ost/Süddost ist im Vergleich zur Stadt Leipzig durchschnittlich 1,7 Jahre älter. Dennoch sank das Durchschnittsalter im Planungsraum im Jahresvergleich um zwei Jahre.

Der Ortsteil mit dem höchsten Durchschnittsalter im Planungsraum war 2014 Heiterblick mit 52,5, der jüngste Ortsteil mit einer im Durchschnitt 41,7 Jahre alten Bevölkerung war Stötteritz.

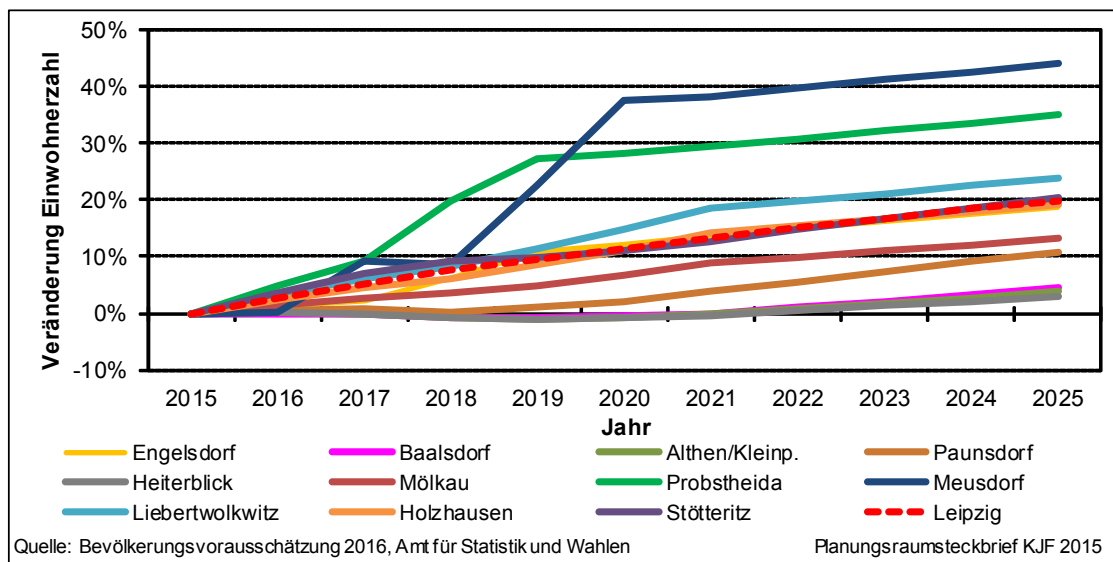
Im Jahr 2015 betrug die Jugendquote im Planungsraum 19,3 und lag damit 1,8 Punkte über dem Wert des Jahres 2010. Die Jugendquote stieg im Jahresvergleich, außer im Ortsteil Althen-Kleinpösna, in allen Ortsteilen an. Der höchste Anstieg wurde in Probstheida (+4,0) und Holzhausen (+4,4) registriert. Die höchste Jugendquote wurde mit 28,5 in Baalsdorf verzeichnet, die mit Abstand geringste in Heiterblick mit einem Wert von 13,5.

Die Altenquote sank 2015 im Planungsraum auf einen Wert von 35,0, lag damit aber deutlich über dem Wert der Gesamtstadt von 31,3. Gestiegen ist die Altenquote besonders stark im Ortsteil Heiterblick (+8,1). Gesunken ist die Altenquote im Jahresvergleich lediglich in den Ortsteilen Stötteritz (-5,4) und Baalsdorf (-0,7).

Die höchste Altenquote lag mit 61,9 im Ortsteil Probstheida, die niedrigste Altenquote mit 28,3 im Ortsteil Baalsdorf.

2.3 Bevölkerungsvorausschätzung

Abbildung 2: Bevölkerungsvorausschätzung nach Ortsteilen 2015 bis 2025



Ausgehend von der Hauptvariante der Bevölkerungsvorausschätzung 2016 soll die Einwohnerzahl der Gesamtstadt Leipzig bis 2025 kontinuierlich ansteigen und zu einem Bevölkerungszuwachs von 20,0 % führen.

Für den Planungsraum Ost/Südost wird bei kurzfristiger Vorausschätzung bis 2020 (relativ zuverlässige Werte) ein Bevölkerungszuwachs von 12,6 % erwartet. Bei der Betrachtung einer mittelfristigen Vorausschätzung bis 2025 (weniger zuverlässige Werte) wird ein unterdurchschnittlicher Bevölkerungszuwachs von 18,6 % prognostiziert.

Ein starkes Wachstum (über dem städtischen Durchschnitt liegend) wird für die im Planungsraum befindlichen Ortsteile Meusdorf (+44,1 %), Probstheida (+35,0 %), Liebertwolkwitz (+23,8 %) und Stötteritz (+20,5 %) prognostiziert.

Ein leichtes Wachstum (unter dem städtischen Durchschnitt liegend) wird für alle anderen im Planungsraum befindlichen Ortsteile erwartet.

2.4 Bevölkerungsbewegung

Tabelle 5: Geburten, Sterbefälle, Bevölkerungsbewegung nach Ortsteilen 2015

| Ortsteil | Geburten | Sterbefälle | Saldo | Zuzüge | Wegzüge | Wander.-saldo | Gesamt |
|----------------------------|--------------|--------------|--------------|---------------|---------------|-----------------|-----------------|
| Paunsdorf | 112 | 196 | -84 | 1.986 | 1.470 | + 516 | + 432 |
| Heiterblick | 22 | 40 | -18 | 241 | 205 | + 36 | + 18 |
| Mölkau | 34 | 67 | -33 | 415 | 272 | + 143 | + 110 |
| Engelsdorf | 68 | 108 | -40 | 935 | 578 | + 357 | + 317 |
| Baalsdorf | 13 | 13 | + 0 | 114 | 88 | + 26 | + 26 |
| Althen-Kleinpösna | 19 | 56 | -37 | 187 | 147 | + 40 | + 3 |
| Stötteritz | 204 | 189 | + 15 | 2.122 | 1.595 | + 527 | + 542 |
| Probstheida | 52 | 140 | -88 | 677 | 417 | + 260 | + 172 |
| Meusdorf | 18 | 26 | -8 | 354 | 338 | + 16 | + 8 |
| Liebertwolkwitz | 42 | 67 | -25 | 360 | 287 | + 73 | + 48 |
| Holzhausen | 42 | 59 | -17 | 395 | 311 | + 84 | + 67 |
| Planungsraum gesamt | 626 | 961 | -335 | 7.786 | 5.708 | + 2.078 | + 1.743 |
| Leipzig gesamt | 6.622 | 6.198 | + 424 | 82.441 | 65.795 | + 16.646 | + 17.070 |

Quelle: Ordnungsamt Leipzig (Einwohnerregister),

Planungsraumsteckbrief KJF 2015

Amt für Statistik und Wahlen, Stand 31.12.

Entgegen dem städtischen Trend überwog im Planungsraum Ost/Süddost auch im Jahr 2015 die Zahl der Sterbefälle die Zahl der Geburten um 335 Einwohner/-innen.

Ein Geburtendefizit bestand in den Ortsteilen Probstheida (-88), Paunsdorf (-84), Engelsdorf (-40), Althen-Kleinpösna (-37), Mölkau (-33), Liebertwolkwitz (-25), Heiterblick (-18), Holzhausen (-17) und Meusdorf (-8). Ein Geburtenüberschuss bestand lediglich im Ortsteil Stötteritz (+15).

Insgesamt sind 2015 im Planungsraum Ost/Süddost 7.786 Menschen zugezogen aber auch 5.708 Menschen weggezogen. Daraus ergibt sich ein Wanderungssaldo von +2.078 Menschen im Planungsraum.

Der Wanderungssaldo ist in allen Ortsteilen des Planungsraumes positiv mit Wanderungsgewinnen. Den stärksten Wanderungsgewinn wies hierbei der Ortsteil Stötteritz (+542) auf, den geringsten der Ortsteil Althen-Kleinpösna (+3).

3 Soziale Lage

3.1 Bedarfsgemeinschaften, Personen in Bedarfsgemeinschaften und Regelleistungsberechtigte nach SGB II

Durch die Bundesagentur für Arbeit wurde 2015 eine Revision der Statistik der Grundsicherung für Arbeitssuchende nach dem SGB II vorgenommen. Nach der Grundsicherungsstatistik SGB II leben leistungsberechtigte Personen (PERS) in Bedarfsgemeinschaften (BG).

Darunter sind erwerbsfähige Regelleistungsberechtigte (RLB), die Arbeitslosengeld II erhalten und nicht erwerbsfähige Regelleistungsberechtigte, die Sozialgeld bekommen. Daneben gibt es sonstige Leistungsberechtigte, die keinen Anspruch auf ALG II oder Sozialgeld haben aber Zuschüsse in anderer Form erhalten.

Tabelle 6: Bedarfsgemeinschaften, Personen in Bedarfsgemeinschaften und Regelleistungsberechtigte nach SGB II und Planungsräumen 2014 und 2015*

| Ortsteil | 2014 | | | 2015 | | |
|----------------------------|---------------|---------------|---------------|---------------|---------------|---------------|
| | BG | PERS | RLB | BG | PERS | RLB |
| Paunsdorf | 1.892 | 3.217 | 3.070 | 1.913 | 3.314 | 3.147 |
| Heiterblick | 87 | 137 | 124 | 76 | 126 | 111 |
| Mölkau | 134 | 213 | 196 | 118 | 198 | 174 |
| Engelsdorf | 307 | 478 | 456 | 274 | 435 | 410 |
| Baalsdorf | 32 | 57 | 54 | 34 | 67 | 63 |
| Althen-Kleinpösna | 40 | 78 | 75 | 43 | 84 | 83 |
| Stötteritz | 999 | 1.752 | 1.645 | 916 | 1.596 | 1.490 |
| Probstheida | 267 | 411 | 392 | 283 | 402 | 387 |
| Meusdorf | 178 | 239 | 227 | 183 | 262 | 241 |
| Liebertwolkwitz | 204 | 349 | 333 | 196 | 321 | 306 |
| Holzhausen | 201 | 304 | 292 | 180 | 294 | 277 |
| Planungsraum gesamt | 4.341 | 7.235 | 6.864 | 4.216 | 7.099 | 6.689 |
| Leipzig gesamt | 41.481 | 71.986 | 67.474 | 40.254 | 70.504 | 66.121 |

Quelle: Bundesagentur für Arbeit/Amt für Jugend, Familie und Bildung

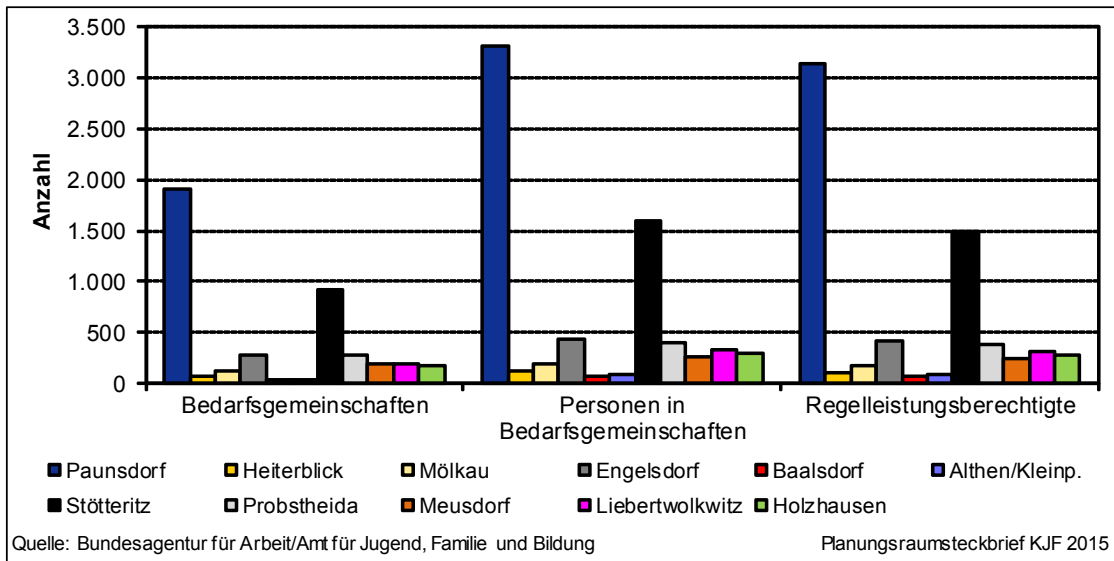
Planungsraumsteckbrief KJF 2015

*BG=Bedarfsgemeinschaften, PERS=Personen in Bedarfsgemeinschaften, RLB=Regelleistungsberechtigte

Die Anzahl der Bedarfsgemeinschaften in der Stadt Leipzig sank im Jahr 2015 auf 40.254 Bedarfsgemeinschaften (-1.227). Im Planungsraum Ost/Südost wurden 4.216 Bedarfsgemeinschaften (-125) erfasst. Allein im Ortsteil Paunsdorf bestehen 1.913 Bedarfsgemeinschaften (+21).

Die bei der Bundesagentur für Arbeit registrierten Personen in Bedarfsgemeinschaften nach SGB II weisen für die Stadt Leipzig im Jahr 2015 insgesamt 70.504 Personen aus. Dies ist im Vergleich zum Vorjahr ein Rückgang um 1.482 Personen in Bedarfsgemeinschaften. Im Planungsraum Ost/Südost sanken die Personen in Bedarfsgemeinschaften auf 7.099 (-136). Der höchste Wert wurde auch hier im Ortsteil Paunsdorf mit 3.314 Personen in Bedarfsgemeinschaften (+97) festgestellt.

Abbildung 3: Bedarfsgemeinschaften, Personen in Bedarfsgemeinschaften und Regelleistungsberechtigte nach SGB II und Planungsräumen 2015



Die Regelleistungsberechtigten, die Anspruch auf ALG II oder Sozialgeld haben, sanken stadtweit auf 66.121 Personen (-1.353). Im Planungsraum Ost/Süddost sanken die Regelleistungsberechtigten auf 6.689 (-175). Die höchsten Werte wurden in den Ortsteilen Paunsdorf mit 3.147 (+77) und Stötteritz mit 1.490 Regelleistungsberechtigten (aber -155) festgestellt.

3.2 Regelleistungsberechtigte Personen unter 15 Jahren nach SGB II

Die folgenden Darstellungen betrachten (nach der Revision der Grundsicherungsstatistik SGB II) alle regelleistungsberechtigten Personen bis zur Vollendung des 15. Lebensjahres im Verhältnis zu allen altersgleichen Einwohner/-innen in Leipzig nach Planungsräumen der Kinder- und Jugendförderung.

Abbildung 4: Anteil der Regelleistungsberechtigten unter 15 Jahren im Verhältnis zu den Einwohner/-innen dieser Altersklasse nach Planungsräumen 2014 und 2015

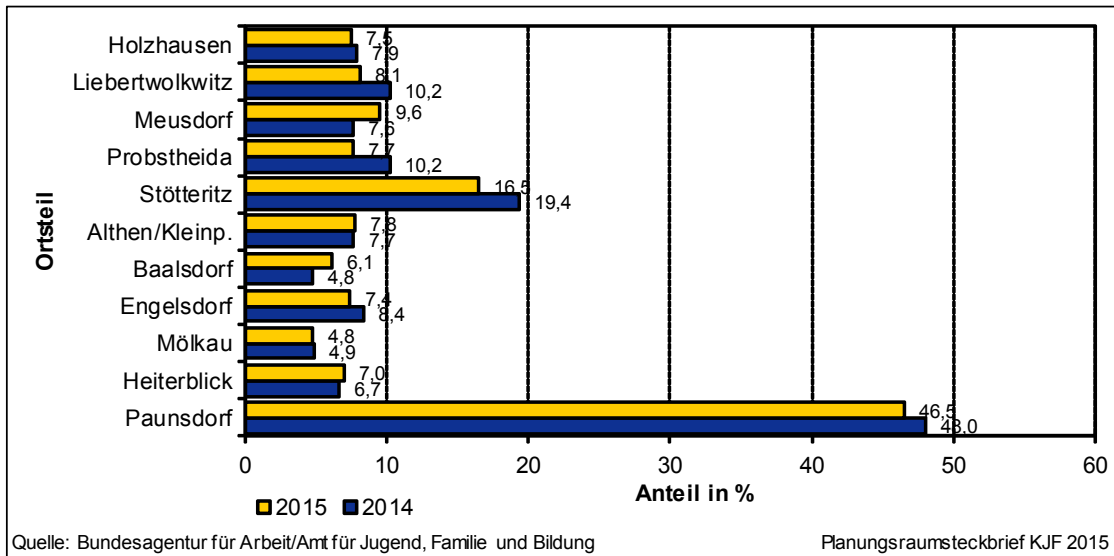


Tabelle 7: Anzahl der Regelleistungsberechtigten unter 15 Jahren und Einwohner/-innen dieser Altersklasse nach Planungsräumen 2014 und 2015*

| Ortsteil | 2014 | | | 2015 | | |
|----------------------------|---------------|--------------------------------------|----------------|---------------|--------------------------------------|----------------|
| | RLB U15 | Einwohner 0 bis unter 15 Jahre | Anteil in % | RLB U15 | Einwohner 0 bis unter 15 Jahre | Anteil in % |
| Paunsdorf | 738 | 1.537 | 48,0 | 762 | 1.639 | 46,5 |
| Heiterblick | 19 | 285 | 6,7 | 21 | 301 | 7,0 |
| Mölkau | 31 | 636 | 4,9 | 34 | 707 | 4,8 |
| Engelsdorf | 95 | 1.137 | 8,4 | 87 | 1.169 | 7,4 |
| Baalsdorf | 15 | 314 | 4,8 | 20 | 326 | 6,1 |
| Althen-Kleinpösna | 22 | 286 | 7,7 | 22 | 283 | 7,8 |
| Stötteritz | 413 | 2.134 | 19,4 | 365 | 2.214 | 16,5 |
| Probstheida | 70 | 685 | 10,2 | 56 | 732 | 7,7 |
| Meusdorf | 27 | 353 | 7,6 | 35 | 366 | 9,6 |
| Liebertwolkwitz | 66 | 646 | 10,2 | 54 | 665 | 8,1 |
| Holzhausen | 64 | 810 | 7,9 | 64 | 855 | 7,5 |
| Planungsraum gesamt | 1.560 | 8.823 | 17,7 | 1.520 | 9.257 | 16,4 |
| Leipzig gesamt | 16.254 | 70.109 | 23,2 | 16.341 | 74.260 | 22,0 |

Quelle: Bundesagentur für Arbeit/Amt für Jugend, Familie und Bildung

Planungsraumsteckbrief KJF 2015

*RLB U15=Regelleistungsberechtigte Leistungsempfänger/-innen nach SGB II unter 15 Jahren

Im Jahr 2015 waren insgesamt 16.341 regelleistungsberechtigte Kinder unter 15 Jahren auf Sozialgeldzahlungen angewiesen. Bei steigender Einwohnerzahl der unter 15-Jährigen (+4.151) sank der Anteil von unter 15-jährigen Sozialgeldempfänger/-innen im Jahr 2015 auf 22,0 %.

Im Planungsraum Ost/Südost sank dagegen der Wert auf 1.520 Sozialgeldempfänger/-innen (-173). Der Planungsraumanteil betrug im Vergleich zur Stadt Leipzig unterdurchschnittliche 16,4 %.

Bezogen auf die im Ortsteil lebenden unter 15-jährigen Einwohner/-innen fällt der Anteil von unter 15-jährigen Sozialgeldempfänger/-innen sehr unterschiedlich aus. Im Ortsteil Paunsdorf ist nahezu jede/-r zweite Einwohner/-in unter 15 Jahren Empfänger/-in von Sozialgeld (46,5 %). Auch im Ortsteil Stötteritz wird mit 16,5 % der Planungsraumwert überschritten.

In allen anderen Ortsteilen sind im Vergleich zur Stadt Leipzig und zum Planungsraumwert unterdurchschnittliche Werte im einstelligen Prozentbereich.

3.3 Migrationshintergrund

Zu den Personen mit Migrationshintergrund zählen neben den Ausländern, welche die größte Migrantengruppe bilden, die deutschen Staatsangehörigen mit Migrationshintergrund. Zu den weiteren Personen mit Migrationshintergrund, die nicht in die Kategorie Ausländer fallen, gehören insbesondere Deutsche mit einer oder mehreren weiteren Staatsbürgerschaften, Eingebürgerte, Spätaussiedler, Personen mit Geburtsort im Ausland sowie Kinder von vorgenannten ausländischen Eltern.

Die im Einwohnerregister registrierten der 0- bis unter 27-Jährigen weisen für die Stadt Leipzig im Jahr 2015 insgesamt 30.812 Einwohner/-innen mit einem Migrationshintergrund aus. Dies ist im Vergleich zum Vorjahr ein Anstieg um 21,2 % Einwohner/-innen mit Migrationshintergrund (+5.389).

Abbildung 5: Anteil der Einwohner/-innen mit Migrationshintergrund zu den Einwohner/-innen in der Altersklasse der 0- bis unter 27-Jährigen nach Ortsteilen 2014 und 2015

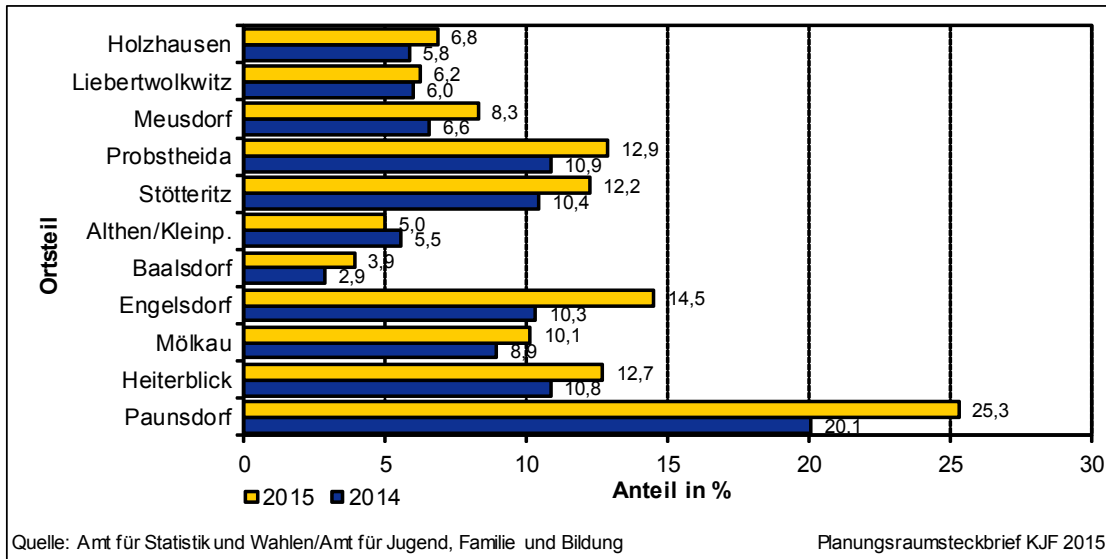


Tabelle 8: Einwohner/-innen mit Migrationshintergrund zu den Einwohner/-innen in der Altersklasse der 0- bis unter 27-Jährigen nach Ortsteilen 2014 und 2015

| Ortsteil | 2014 | | | 2015 | | |
|----------------------------|--------------------------------------|--------------------------------------|----------------|--------------------------------------|--------------------------------------|----------------|
| | Migranten 0 bis unter 27 Jahre | Einwohner 0 bis unter 27 Jahre | Anteil in % | Migranten 0 bis unter 27 Jahre | Einwohner 0 bis unter 27 Jahre | Anteil in % |
| Paunsdorf | 628 | 3.130 | 20,1 | 843 | 3.336 | 25,3 |
| Heiterblick | 61 | 563 | 10,8 | 73 | 575 | 12,7 |
| Mölkau | 94 | 1.052 | 8,9 | 112 | 1.105 | 10,1 |
| Engelsdorf | 206 | 1.995 | 10,3 | 309 | 2.130 | 14,5 |
| Baalsdorf | 13 | 455 | 2,9 | 18 | 463 | 3,9 |
| Althen-Kleinpösna | 26 | 469 | 5,5 | 23 | 461 | 5,0 |
| Stötteritz | 468 | 4.491 | 10,4 | 563 | 4.608 | 12,2 |
| Probstheida | 125 | 1.152 | 10,9 | 154 | 1.197 | 12,9 |
| Meusdorf | 42 | 641 | 6,6 | 53 | 641 | 8,3 |
| Liebertwolkwitz | 66 | 1.105 | 6,0 | 69 | 1.108 | 6,2 |
| Holzhausen | 73 | 1.252 | 5,8 | 89 | 1.303 | 6,8 |
| Planungsraum gesamt | 1.802 | 16.305 | 11,1 | 2.306 | 16.927 | 13,6 |
| Leipzig gesamt | 25.423 | 146.052 | 17,4 | 30.812 | 151.728 | 20,3 |

Quelle: Amt für Statistik und Wahlen/Amt für Jugend, Familie und Bildung

Planungsraumsteckbrief KJF 2015

Im Planungsraum Ost/Süddost wurden 2.306 Einwohner/-innen mit Migrationshintergrund registriert (+504). Der prozentuale Anteil stieg im Planungsraum von 9,5 % im Jahr 2013, auf 11,1 % im Jahr 2014 und 13,6 % im Jahr 2015, lag damit aber immer noch weit unter dem städtischen Durchschnitt. Bezogen auf die im Ortsteil lebenden unter 27-jährigen Einwohner/-innen ist der Anteil von Einwohner/-innen mit Migrationshintergrund im Ortsteil Paunsdorf (25,3 %) überdurchschnittlich hoch.

4 Jugend

Die Stadt Leipzig hält vielfältige Angebote, Maßnahmen und Projekte der Jugendhilfe in freier und kommunaler Trägerschaft für die im Jahr 2015 in der Stadt lebenden 151.728 Kinder, Jugendliche, Heranwachsende und junge Erwachsene zwischen 0- und unter 27 Jahren (+5.676) vor.

4.1 Kinder- und Jugendförderung

Die Angebote der Kinder- und Jugendförderung wurde im Jahr 2015 in der Stadt Leipzig mit 9,7 Millionen Euro gefördert. Im Vergleich zum Vorjahr ist dies ein Anstieg um 9,9 % (+878.418 €).

In der Fördersumme sind seit 2014 die Mittel für den Leistungsbereich der Schulsozialarbeit nach § 13 SGB VIII nicht mehr enthalten. Entsprechend dem Stadtratsbeschluss Nr. 1795/13 vom 16.10.2013 werden seit dem Haushaltsjahr 2014 für die Schulsozialarbeit zusätzliche Mittel bereitgestellt und mit einem eigenen Haushaltstitel geführt. Stadtweit wurden im Jahr 2015 dafür rund 2,2 Millionen Euro bereitgestellt. Vergleich zum Vorjahr ist dies ein Anstieg um 13,7 % (+258.173 €).

Im Planungsraum Ost/Südost wurden im Jahr 2015 im Rahmen der Kinder- und Jugendförderung nach §§ 11 bis 16 SGB VIII zehn planungsraumbezogene Angebote mit knapp 600.000 € gefördert. Darunter waren sieben Angebote nach § 11 SGB VIII, zwei Angebote nach § 13 SGB VIII und ein Angebot nach § 16 SGB VIII. Zu diesen planungsraumbezogenen Angeboten zählen offene Freizeiteinrichtungen nach § 11 SGB VIII, mobile Jugendsozialarbeit nach § 13 SGB VIII und Familienbildungsmaßnahmen nach § 16 SGB VIII.

Weiterhin wurden im Planungsraum acht Leistungsvereinbarungen zur Erbringung von Schulsozialarbeit an Schulen abgeschlossen und hierfür knapp 250.000 € bereitgestellt. Eine Einzelauflistung aller planungsraumbezogenen Angebote ist in der Anlage enthalten.

Für den Planungsraum nutzbar sind auch die geförderten stadtweiten Angebote in Leipzig. Zu den 130 stadtweiten Angeboten zählen nach § 11 SGB VIII themen- und zielgruppenorientierte Maßnahmen, medienpädagogische Projektarbeit, Jugendkulturarbeit, geschlechtsspezifische Arbeit und auch die Spielmobile. Ebenso dazu gehören die Jugendverbände nach § 12 SGB VIII, die arbeitsweltbezogene Jugendsozialarbeit, Jugendberatungsstellen und Schulverweigererprojekte nach § 13 SGB VIII, der erzieherische Kinder- und Jugendschutz nach § 14 SGB VIII sowie Familienbildungsmaßnahmen mit überörtlicher Ausstrahlung nach § 16 SGB VIII.

Davon waren 44 stadtweite Einzelmaßnahmen teilnehmerfinanzierte Angebote für Bildungsmaßnahmen der Jugendverbände, Ferienfreizeiten sowie internationaler Jugendarbeit. Besonders die Ferienprogramme sind ein wichtiger Bestandteil der außerschulischen Kinder-, Jugend- und Familienbildung. Der Ferienpass bietet den Leipziger Schüler/-innen schon seit 1981 zahlreiche Möglichkeiten zum individuellen bzw. gemeinsamen Besuch verschiedener Einrichtungen, Veranstaltungen, Sehenswürdigkeiten, Workshops und Fahrten. Auch im Jahr 2015 wurden zahlreiche Veranstaltungen auf hohem Niveau durchgeführt.

Zur öffentlichen Verantwortung für das Aufwachsen von Kindern zählen auch die Angebotsformen von Hilfen zur Erziehung mit den unterschiedlichen sozialen Realitäten, Lebenslagen, Lebenswelten und Milieus von Familien und Kindern. Eine Einzelauflistung erzieherischer Hilfen im Planungsraum ist in der Anlage enthalten.

Jugend erfordert auch die Betrachtung von weiteren Indikatoren wie Jugendkriminalität und Jugendarbeitslosigkeit, die im Folgenden nach Ortsteilen dargestellt werden.

4.2 Jugendkriminalität

Das Sachgebiet Jugendgerichtshilfe sichert gemäß § 52 SGB VIII in Verbindung mit § 38 Jugendgerichtsgesetz den Rechtsanspruch junger straffällig gewordener Menschen im Alter von 14 bis zur Vollendung des 21. Lebensjahres auf Mitwirkung der Jugend(gerichts-)hilfe im Jugendstrafverfahren und unterstützt gleichzeitig die verfahrensbeteiligten Behörden. Die Mitwirkung der Jugendgerichtshilfe beginnt mit der polizeilichen Information über die Feststellung eines jungen Menschen als Beschuldigter einer Tat. Die Betreuung endet mit Abschluss des Jugendstrafverfahrens, das heißt, sie umfasst auch ggf. die Eingliederungshilfe nach der Haftentlassung.

Abbildung 6: Anteil der Jugendkriminalität zu den Einwohner/-innen in der Altersklasse der 14- bis unter 21-Jährigen nach Ortsteilen 2014 und 2015

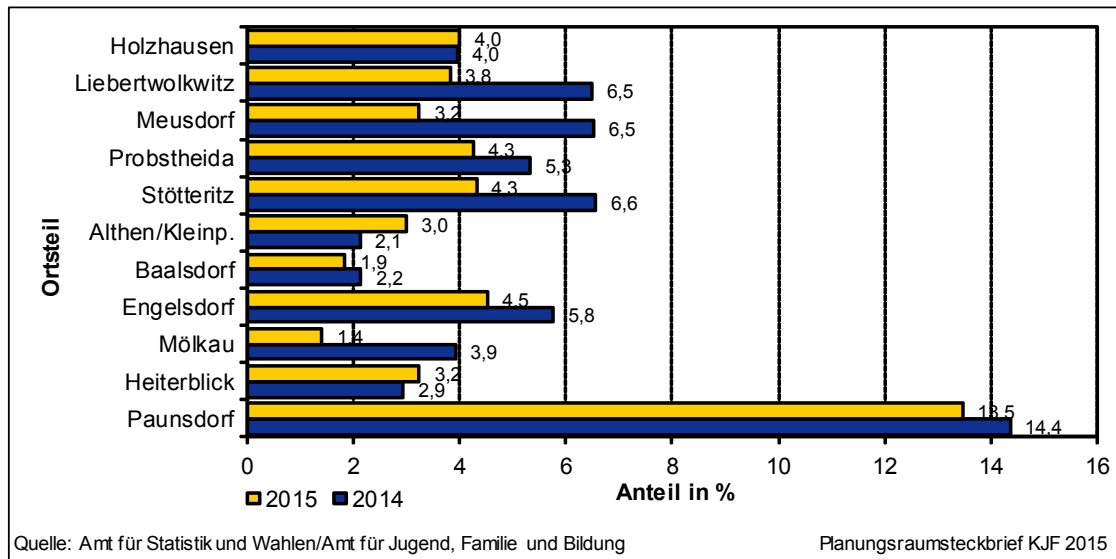


Tabelle 9: Jugendkriminalität zu den Einwohner/-innen in der Altersklasse der 0- bis unter 21-Jährigen nach Ortsteilen 2014 und 2015

| Ortsteil | 2014 | | | 2015 | | |
|----------------------------|--|---------------------------------------|----------------|--|---------------------------------------|----------------|
| | Straftäter 14 bis unter 21 Jahre | Einwohner 14 bis unter 21 Jahre | Anteil in % | Straftäter 14 bis unter 21 Jahre | Einwohner 14 bis unter 21 Jahre | Anteil in % |
| Paunsdorf | 94 | 655 | 14,4 | 98 | 728 | 13,5 |
| Heiterblick | 4 | 136 | 2,9 | 5 | 154 | 3,2 |
| Mölkau | 10 | 255 | 3,9 | 4 | 284 | 1,4 |
| Engelsdorf | 28 | 486 | 5,8 | 24 | 531 | 4,5 |
| Baalsdorf | 2 | 93 | 2,2 | 2 | 108 | 1,9 |
| Althen-Kleinpösna | 2 | 94 | 2,1 | 3 | 100 | 3,0 |
| Stötteritz | 52 | 792 | 6,6 | 37 | 858 | 4,3 |
| Probstheida | 13 | 244 | 5,3 | 12 | 282 | 4,3 |
| Meusdorf | 9 | 138 | 6,5 | 5 | 154 | 3,2 |
| Liebertwolkwitz | 17 | 262 | 6,5 | 10 | 262 | 3,8 |
| Holzhausen | 11 | 278 | 4,0 | 12 | 300 | 4,0 |
| Planungsraum gesamt | 242 | 3.433 | 7,0 | 212 | 3.761 | 5,6 |
| Leipzig gesamt | 2.410 | 26.959 | 8,9 | 2.232 | 29.550 | 7,6 |

Quelle: Amt für Statistik und Wahlen/Amt für Jugend, Familie und Bildung

Planungsraumsteckbrief KJF 2015

Planungsraum Ost/Südost

Die vom SG Jugendgerichtshilfe gemeldeten 14- bis unter 21-jährigen Straftäter/-innen weisen für die Stadt Leipzig im Jahr 2014 insgesamt 2.232 Straftäter aus (-178). Bezogen auf die 14- bis unter 21-jährigen Einwohner/-innen sank der prozentuale Anteil im Jahr 2015 auf 7,6 %.

Im Planungsraum Ost/Südost betrifft dies 212 registrierte 14- bis unter 21-jährige Straftäter (-30). Bei steigender Einwohnerzahl der 14- bis unter 21-Jährigen (+328) sank der prozentuale Anteil der Jugendstraftäter/-innen im Planungsraum auf unterdurchschnittliche 5,6 %.

Lediglich im Ortsteil Paunsdorf war der Anteil von jugendlichen Straftäter/-innen mit 13,5 % über dem gesamtstädtischen Anteil. In allen anderen Ortsteilen des Planungsraumes lag dieser Anteil unter dem gesamtstädtischen Anteil von 7,6 %.

4.3 Jugendarbeitslosigkeit

Als arbeitslose Jugendliche gelten arbeitssuchende Personen, die mindestens 15 und höchstens 24 Jahre alt sind und vorübergehend nicht in einem Beschäftigungsverhältnis stehen oder nur eine weniger als 15 Stunden wöchentlich umfassende Beschäftigung ausüben, eine versicherungspflichtige Beschäftigung suchen und dabei den Vermittlungsbemühungen der Agentur für Arbeit oder des Jobcenters Leipzig zur Verfügung stehen, also arbeitsfähig und -bereit sind.

Abbildung 7: Anteil der Jugendarbeitslosigkeit zu den Einwohner/-innen in der Altersklasse der 15- bis unter 25-Jährigen nach Ortsteilen 2014 und 2015

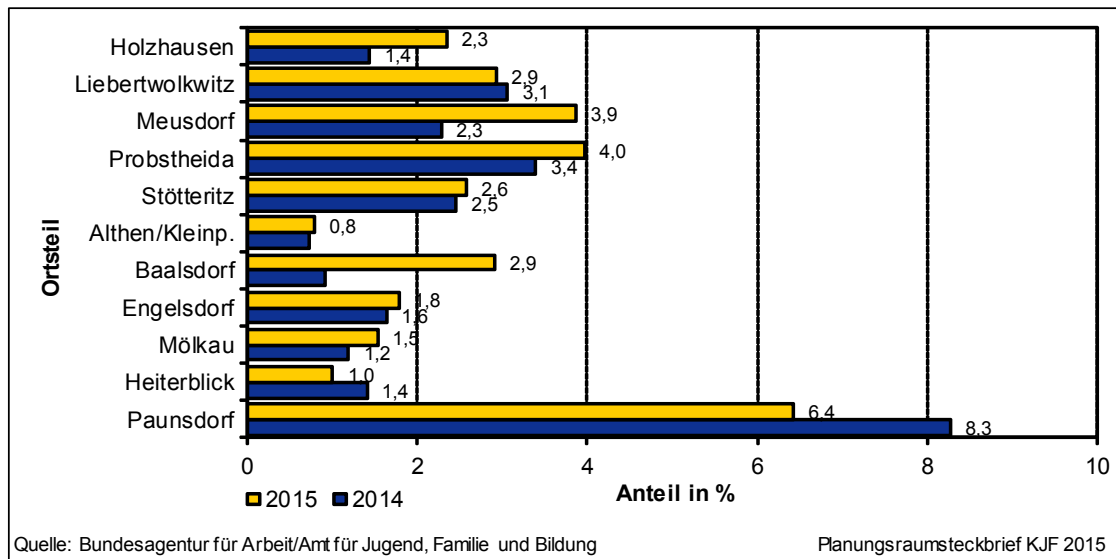


Tabelle 10: Jugendarbeitslosigkeit zu den Einwohner/-innen in der Altersklasse der 15- bis unter 25-Jährigen nach Ortsteilen 2014 und 2015

| Ortsteil | 2014 | | | 2015 | | |
|----------------------------|---|---------------------------------------|----------------|---|---------------------------------------|----------------|
| | Arbeitslose 15 bis unter 25 Jahre | Einwohner 15 bis unter 25 Jahre | Anteil in % | Arbeitslose 15 bis unter 25 Jahre | Einwohner 15 bis unter 25 Jahre | Anteil in % |
| Paunsdorf | 95 | 1.149 | 8,3 | 80 | 1.245 | 6,4 |
| Heiterblick | 3 | 213 | 1,4 | 2 | 198 | 1,0 |
| Mölkau | 4 | 334 | 1,2 | 5 | 326 | 1,5 |
| Engelsdorf | 11 | 671 | 1,6 | 13 | 729 | 1,8 |
| Baalsdorf | 1 | 110 | 0,9 | 3 | 103 | 2,9 |
| Althen-Kleinpösna | 1 | 136 | 0,7 | 1 | 126 | 0,8 |
| Stötteritz | 40 | 1.624 | 2,5 | 41 | 1.590 | 2,6 |
| Probstheida | 12 | 353 | 3,4 | 14 | 353 | 4,0 |
| Meusdorf | 5 | 219 | 2,3 | 8 | 207 | 3,9 |
| Liebertwolkwitz | 11 | 359 | 3,1 | 10 | 341 | 2,9 |
| Holzhausen | 5 | 347 | 1,4 | 8 | 341 | 2,3 |
| Planungsraum gesamt | 188 | 5.515 | 3,4 | 185 | 5.559 | 3,3 |
| Leipzig gesamt | 1.922 | 53.533 | 3,6 | 1.753 | 54.237 | 3,2 |

Quelle: Bundesagentur für Arbeit/Amt für Jugend, Familie und Bildung

Planungsraumsteckbrief KJF 2015

Die von der Bundesagentur für Arbeit gemeldeten Arbeitslosenzahlen der 15- bis unter 25-Jährigen weisen für die Stadt Leipzig im Jahr 2015 insgesamt 1.753 Arbeitslose aus (-169).

Im Planungsraum Ost/Süddost betraf dies 185 registrierte 15- bis unter 25-jährige Arbeitslose (-3). Der prozentuale Anteil von 3,3 % im Planungsraum Ost/Süddost bewegt sich im Verhältnis zu den Einwohner/-innen dieser Altersklasse auf gesamtstädtischem Niveau.

Der höchste Anteil ist im Ortsteil Paunsdorf mit 6,4 % und der niedrigste in den Ortsteilen Althen-Kleinpösna mit 0,8 %.

5 Bildung

5.1 Infrastruktur und Nutzung im frühkindlichen Bereich

Im Jahr 2015 standen für die frühkindliche Bildung, Betreuung und Erziehung in Kindertageseinrichtungen stadtweit 238 (+12) und im Planungsraum Ost/Südost 33 Einrichtungen (+/-0) zur Verfügung. Im Ortsteil Meusdorf ist keine Kindertageseinrichtung vorhanden. Die Einzelauflistung des Planungsraumes ist in der Anlage enthalten.

Grundlage für die Entscheidung, in welchen Stadtgebieten neue Kindertageseinrichtungen entstehen, ist das langfristige Entwicklungskonzept Kindertagesstätten. Durch Neubauten und auch Verlagerungen wegen Ersatzneubauten verändern sich Kapazitäten in den Ortsteilen.

Tabelle 11: Anzahl der angebotenen Betreuungsplätze in Kindertageseinrichtungen nach Ortsteilen 2011 bis 2015*

| Ortsteil | 2011 | 2012 | 2013 | 2014 | 2015 |
|----------------------------|---------------|---------------|---------------|---------------|---------------|
| Paunsdorf | 732 | 732 | 792 | 918 | 918 |
| Heiterblick | 130 | 130 | 138 | 242 | 237 |
| Mölkau | 185 | 191 | 191 | 191 | 191 |
| Engelsdorf | 313 | 313 | 318 | 342 | 342 |
| Baalsdorf | 34 | 34 | 34 | 34 | 34 |
| Althen-Kleinpösna | 49 | 49 | 49 | 30 | 30 |
| Stötteritz | 630 | 638 | 641 | 683 | 696 |
| Probstheida | 294 | 368 | 370 | 370 | 370 |
| Meusdorf | 0 | 0 | 0 | 0 | 0 |
| Liebertwolkwitz | 144 | 182 | 182 | 182 | 182 |
| Holzhausen | 194 | 205 | 205 | 205 | 205 |
| Planungsraum gesamt | 2.705 | 2.842 | 2.920 | 3.197 | 3.205 |
| Leipzig gesamt | 20.041 | 21.175 | 21.851 | 23.174 | 26.233 |

Quelle: Amt für Jugend, Familie und Bildung, Stand September

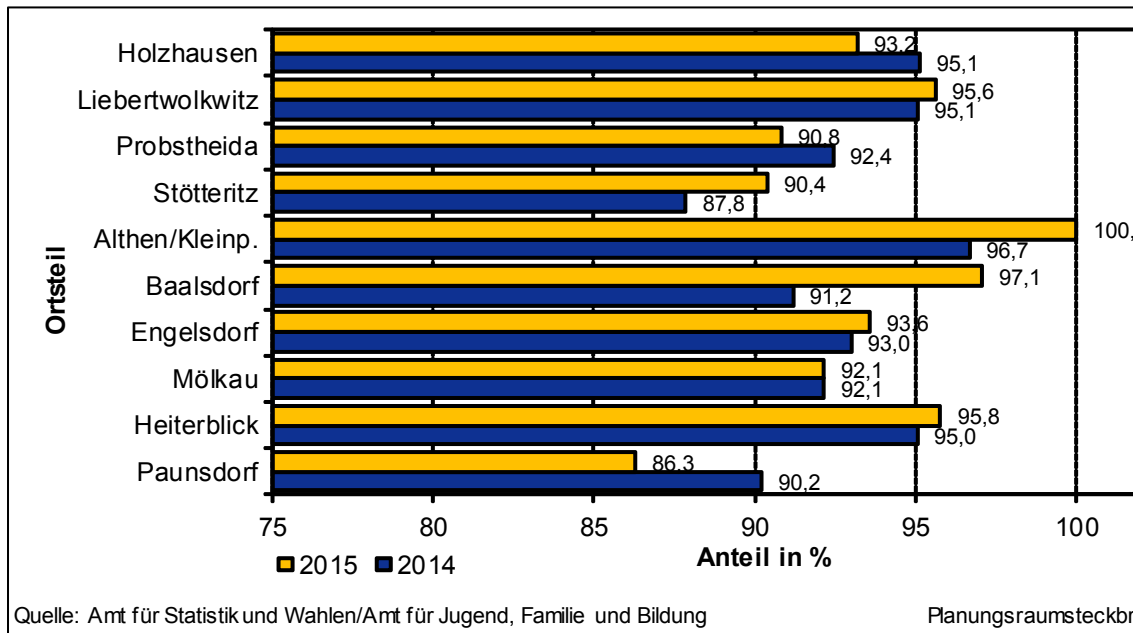
Planungsraumsteckbrief KJF 2015

*Kindertageseinrichtungen impliziert Kinderkrippen, Kindergärten, Integrationseinrichtungen und kombinierte Einrichtungen für Kinder im Alter von null bis sechs Jahren. Horte/Hortplätze sind in dieser Darstellung nicht integriert, da diese zum Primarbereich zählen.

Die Kapazitäten der Kindertageseinrichtungen beliefen sich im Jahr 2015 im Planungsraum Ost/Südost auf 3.205 Plätze (+8). Im Ortsteil Stötteritz kamen 13 Plätze hinzu und im Ortsteil Heiterblick fielen 5 Plätze weg.

Dem stehen im Planungsraum Ost/Südost 2.908 angemeldete Kinder in Kindertageseinrichtungen gegenüber, die zu einer überdurchschnittlichen Auslastungsquote von 90,7 % im Planungsraum führt.

Abbildung 8: Auslastung der angebotenen Betreuungsplätze nach Ortsteilen 2014 und 2015



Die Auslastung der angebotenen Betreuungsplätze in Kindertageseinrichtungen betrug im Jahr 2015 für die Stadt Leipzig 87,5 %. Im Vergleich zum Vorjahr ist dies ein Rückgang um 3,7 Prozentpunkte.

Die höchste Auslastungsquote im Planungsraum Ost/Süddost befand sich im Jahr 2015 im Ortsteil Althen-Kleinpösna mit 100 % und die niedrigste im Ortsteil Paunsdorf mit 86,3 %.

5.2 Infrastruktur und Nutzung im schulischen Bereich

Tabelle 12: Anzahl allgemeinbildender Schulen nach Schulart im Schuljahr 2015/2016

| Schulart | Schulen Gesamt | Schulen Planungsraum | Schüler/-innen Leipzig | Schüler/-innen Planungsraum | Schüler/-innen in % |
|---------------|----------------|----------------------|------------------------|-----------------------------|---------------------|
| Grundschulen | 77 | 10 | 17.943 | 2.152 | 12,0 |
| Oberschulen | 30 | 4 | 10.724 | 1.400 | 13,1 |
| Gymnasien | 22 | 3 | 13.983 | 1.902 | 13,6 |
| Förderschulen | 18 | 1 | 2.550 | 108 | 4,2 |
| Waldorfschule | 2 | 0 | 529 | 0 | 0,0 |
| Gesamt | 149 | 18 | 45.729 | 5.562 | 12,2 |

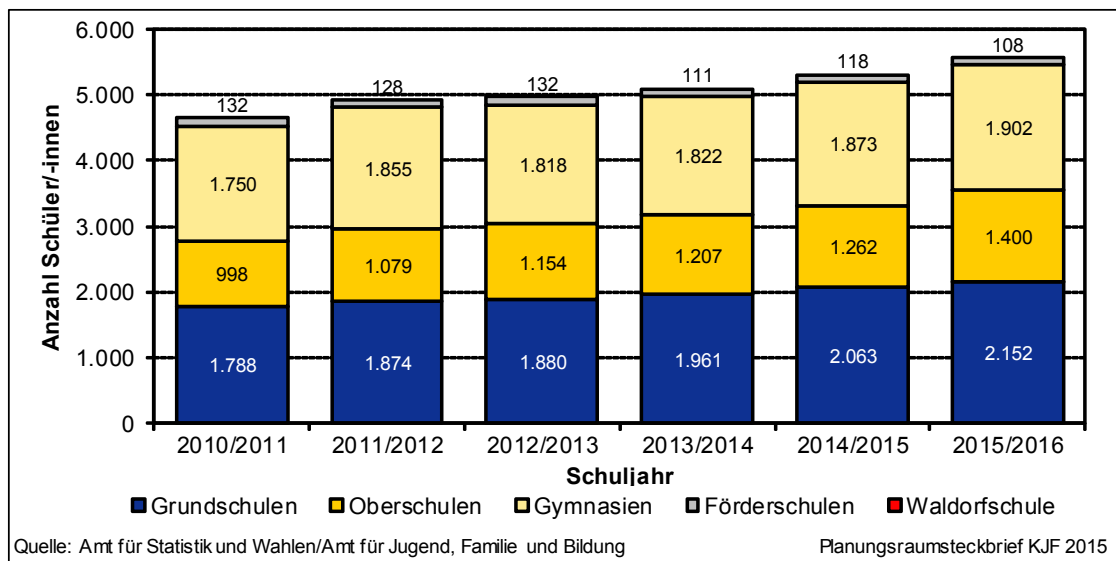
Quelle: Amt für Jugend, Familie und Bildung, Stand September

Planungsraumsteckbrief KJF 2015

Im Schuljahr 2015/16 gab es im Planungsraum Ost/Süddost insgesamt 18 allgemeinbildende Schulen. Davon waren zehn Grundschulen, vier Oberschulen, drei Gymnasien und eine Förderschule.

Bei den Schülerzahlen an allgemeinbildenden Schulen der Stadt Leipzig ist seit dem Schuljahr 2009/2010 - demografisch bedingt - eine Trendwende zu anhaltendem Wachstum zu verzeichnen.

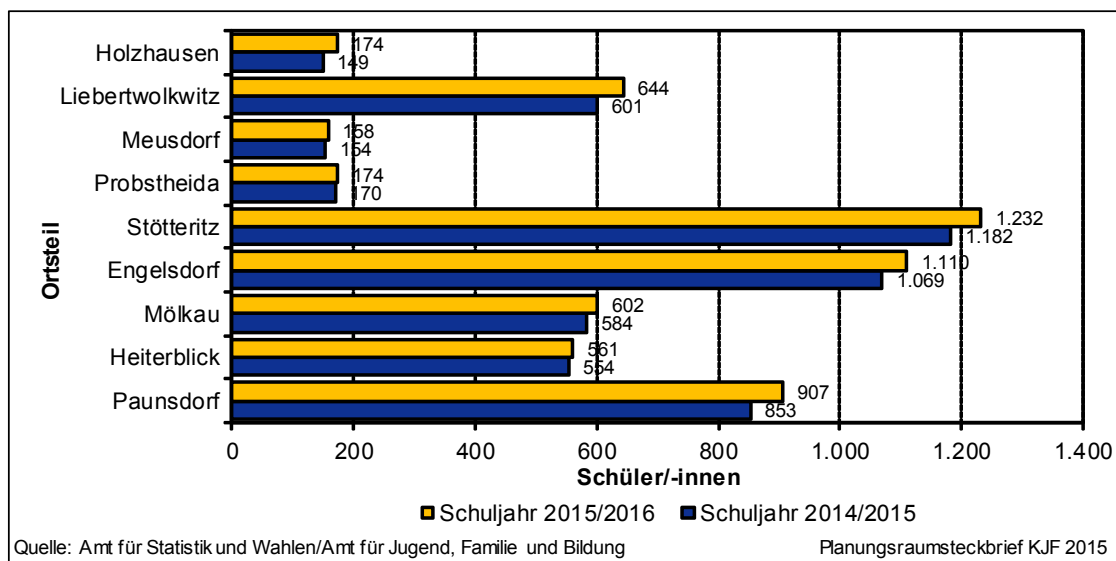
Abbildung 9: Anzahl der Schüler/-innen nach Schulart im Schuljahr 2010/2011 bis 2015/2016



Die 5.562 Schüler/-innen (+246) im Schuljahr 2015/2016 des Planungsraumes Ost/Südost stellen einen neuen Höchststand dar und ergeben 12,2 % aller Schüler/-innen der Stadt Leipzig.

Die Schülerschaft stieg an Grundschulen um 4,3 % (+89), an Oberschulen um 10,9 % (+138), an Gymnasien um 1,5 % (+29). Die Schülerzahlen an den Förderschulen sanken leicht (-10).

Abbildung 10: Anzahl der Schüler/-innen nach Ortsteilen im Schuljahr 2014/2015 und 2015/2016



Im Vergleich der Schülerzahlen 2015/2016 zum Vorjahr nach Ortsteilen ist festzustellen, dass in allen Ortsteilen ein Anstieg in unterschiedlicher Ausprägung vorhanden ist.

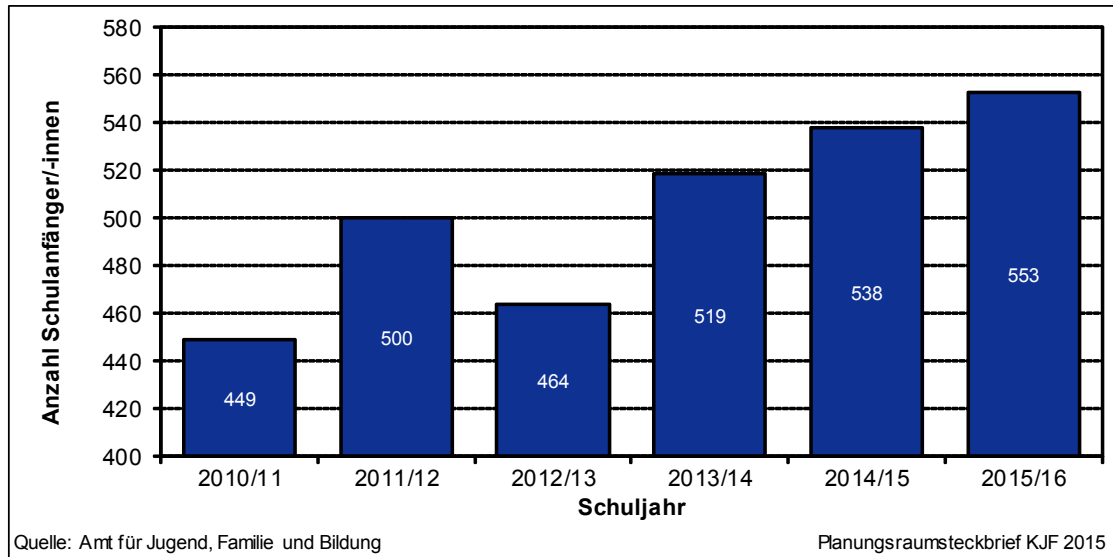
Die höchsten Schülerzahlen sind in den Ortsteilen Stötteritz mit 1.232 (+50), Engelsdorf 1.110 (+41) und Paunsdorf 907 (+54) festzustellen.

5.3 Übergänge

5.3.1 Schulanfänger/-innen

Im Schuljahr 2015/2016 wurden in der Stadt Leipzig 4.777 schulpflichtig werdende Kinder (+133) eingeschult. Die Einschulung erfolgte zu 89,5 % an einer staatlichen Schule und 10,5 % an einer Schule in freier Trägerschaft. Von allen Schulanfänger/-innen wurden 92,4 % fristgemäß, 7,1 % nach Rückstellung und 0,5 % vorzeitig eingeschult.

Abbildung 11: Anzahl der Schulanfänger/-innen im Planungsraum der Schuljahre 2010/2011 bis 2015/2016



Die 553 Schulanfänger/-innen im Planungsraum Ost/Süddost ergeben 11,6 % aller Schulanfänger/-innen der Stadt Leipzig. Davon wurden im Schuljahr 2015/2016 im Planungsraum 95,1 % fristgemäß und 4,9 % nach Rückstellung aus dem Vorjahr eingeschult.

Tabelle 13: Anzahl der Schulanfänger/-innen nach Grundschulen im Planungsraum

| | 2010/11 | 2011/12 | 2012/13 | 2013/14 | 2014/15 | 2015/16 |
|----------------------------|--------------|--------------|--------------|--------------|--------------|--------------|
| Brüder-Grimm-Schule | 35 | 47 | 38 | 37 | 42 | 40 |
| Theodor-Körner-Schule | 40 | 39 | 38 | 49 | 49 | 43 |
| 24. Schule | 28 | 41 | 32 | 33 | 40 | 49 |
| Schule Mölkau | 38 | 45 | 44 | 38 | 49 | 40 |
| Christoph-Arnold-Schule | 87 | 92 | 83 | 86 | 94 | 117 |
| Franz-Mehring-Schule | 63 | 95 | 89 | 106 | 92 | 86 |
| 31. Schule | 29 | 36 | 32 | 50 | 49 | 49 |
| Heinrich-Mann-Schule | 41 | 34 | 42 | 34 | 44 | 36 |
| Schule Liebertwolkwitz | 48 | 38 | 33 | 41 | 40 | 45 |
| Schule Holzhausen | 40 | 33 | 33 | 45 | 39 | 48 |
| Planungsraum gesamt | 449 | 500 | 464 | 519 | 538 | 553 |
| Leipzig gesamt | 3.864 | 3.917 | 3.978 | 4.214 | 4.644 | 4.777 |

Quelle: Amt für Jugend, Familie und Bildung, Stand September

Planungsraumsteckbrief KJF 2015

Für die Schulanfänger/-innen des Planungsraumes standen zehn kommunale Grundschulen zur Verfügung. Drei davon befanden sich im Ortsteil Paunsdorf und jeweils eine in den Ortsteilen Mölkau, Probstheida, Meusdorf, Engelsdorf, Holzhausen, Liebertwolkwitz und Stötteritz.

5.3.2 Bildungsempfehlungen

Im Schuljahr 2015/16 sank der stadtweite Anteil der Viertklässler/-innen mit einer gymnasialen Bildungsempfehlung auf 49,6 % (im Vorjahr 50,2 %). Auch die Bildungsempfehlungen für eine Oberschule sanken auf 48,5 % (im Vorjahr 49,2 %). Dagegen stieg der Anteil der Viertklässler/-innen, die keine Bildungsempfehlung erhielten auf 1,9 % (im Vorjahr 0,6 %).

Durch die insgesamt steigenden Schülerzahlen ist die Anzahl der gymnasialen Bildungsempfehlungen aber ebenso gestiegen (+27) wie die Anzahl der Bildungsempfehlungen für die Oberschule (+23) und die Anzahl der Viertklässler/-innen ohne Bildungsempfehlung (+44).

Tabelle 14: Bildungsempfehlungen an Grundschulen nach Ortsteilen in den Schuljahren 2013/2014 bis 2015/2016

| Ortsteil | 2013/2014 | | | 2014/2015 | | | 2015/2016 | | |
|----------------------------|--------------|--------------|-----------|--------------|--------------|-----------|--------------|--------------|-----------|
| | Gymnasium | Oberschule | keine* | Gymnasium | Oberschule | keine* | Gymnasium | Oberschule | keine* |
| Paunsdorf | 17 | 54 | | 34 | 56 | 6 | 25 | 58 | 7 |
| Heiterblick | 15 | 7 | | 12 | 3 | | 10 | 4 | |
| Mölkau | 22 | 16 | | 27 | 11 | | 25 | 19 | |
| Engelsdorf | 30 | 33 | 1 | 31 | 31 | | 38 | 34 | 1 |
| Baalsdorf | 14 | 10 | | 12 | 8 | | 19 | 5 | |
| Althen-Kleinpösna | 9 | 8 | | 5 | 8 | | 5 | 4 | |
| Stötteritz | 57 | 27 | 1 | 76 | 34 | 1 | 59 | 44 | 1 |
| Probstheida | 19 | 19 | 1 | 28 | 12 | | 24 | 11 | 2 |
| Meusdorf | 12 | 10 | | 12 | 6 | | 15 | 7 | 1 |
| Liebertwolkwitz | 28 | 23 | | 20 | 20 | 1 | 15 | 21 | |
| Holzhausen | 31 | 15 | | 25 | 17 | 1 | 23 | 15 | |
| Planungsraum gesamt | 254 | 222 | 3 | 282 | 206 | 9 | 258 | 222 | 12 |
| Leipzig gesamt | 1.663 | 1.593 | 18 | 1.719 | 1.683 | 21 | 1.746 | 1.706 | 65 |

Quelle: Amt für Jugend, Familie und Bildung

Planungsraumsteckbrief KJF 2015

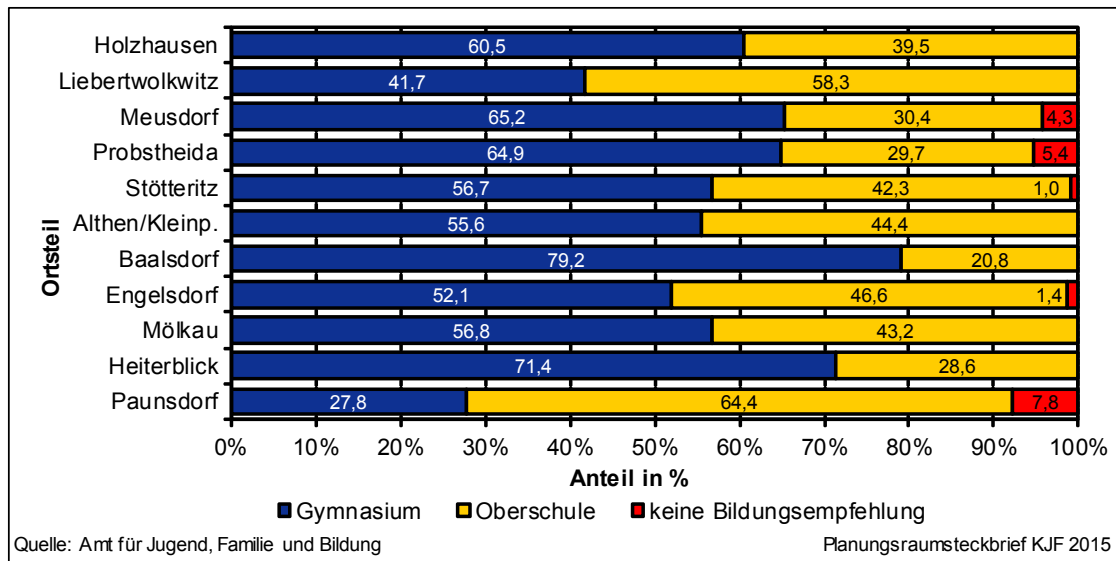
*keine Bildungsempfehlung erhalten beispielsweise Kinder, die an eine Förderschule wechseln, in ein anderes Bundesland ziehen oder die 4. Klasse wiederholen.

Im Planungsraum Ost/Südost sank der Anteil einer gymnasialen Bildungsempfehlung auf immer noch überdurchschnittliche 52,4 % (-24).

Der Anteil einer Bildungsempfehlung für eine Oberschule stieg wiederum auf immer noch unterdurchschnittliche 45,1 % (+16),

Ohne eine Bildungsempfehlung blieben im Planungsraum 2,4 % der Viertklässler/-innen (+3).

Abbildung 12: Bildungsempfehlungen an Grundschulen im Planungsraum nach Ortsteilen im Schuljahr 2015/2016



Der höchste Anteil einer gymnasialen Bildungsempfehlung ist im Ortsteil Baalsdorf (79,2 %) zu verzeichnen.

Auch in den Ortsteilen Heiterblick (71,4 %), Meusdorf (65,2 %), Probstheida (64,9 %), Holzhausen (60,5 %), Stötteritz (68,5 %), Mölkau (56,8 %), Althen-Kleinpösna (55,6 %) und Engelsdorf (52,1 %) lag der Anteil einer gymnasialen Bildungsempfehlung über dem städtischen Anteil von 49,6 %.

Niedriger ist der Anteil einer gymnasialen Bildungsempfehlung lediglich in den Ortsteilen Liebertwolkwitz (41,7 %) und Paunsdorf (27,8 %) ausgefallen.

5.3.3 Schulerfolg

Ein maßgeblicher Indikator für einen Schulerfolg ist ein Abschlusszeugnis an einer allgemeinbildenden Schule. Von besonderem Interesse sind die hier dargestellten Abgänger/-innen der Oberschulen. Schulabgänger/-innen an Förderschulen sowie Gymnasien wurden nicht dargestellt, da der Besuch dieser Einrichtungen in den meisten Fällen nicht ortsteilbezogen, sondern fachrichtungs- bzw. schwerpunktbezogen stattfindet.

Tabelle 15: Abgänger/-innen von Oberschulen nach Art des Abschlusses im Schuljahr 2014/2015

| | Anzahl Abg./-innen Gesamt | Anteil Schulabschluss in % | | | | | | | | |
|----------------------------|---------------------------|---|------------|------------|---------------------|------------|----------------------|------------|-------------|--|
| | | Abgangszeugnis (ohne Abschluss) | | | Abschlüsse Klasse 9 | | Abschlüsse Klasse 10 | | | |
| | | 7.Kl. | 8.Kl. | 9.Kl. | HS | qual. HSA | HSA | qual. HSA | RSA | |
| Schule Paunsdorf | 61 | 6,6 | 18,0 | 9,8 | 11,5 | 1,6 | 0,0 | 0,0 | 52,5 | |
| Schule Mölkau | 63 | 0,0 | 0,0 | 1,6 | 19,0 | 6,3 | 1,6 | 0,0 | 71,4 | |
| Schule am Weißerplatz* | 0 | *noch keine Schulabgänger da erst ab 2014/15 Schulbetrieb | | | | | | | | |
| Geschw.-Scholl (Liebertw.) | 27 | 0,0 | 0,0 | 0,0 | 14,8 | 0,0 | 0,0 | 0,0 | 85,2 | |
| Planungsraum gesamt | 151 | 2,6 | 7,3 | 4,6 | 15,2 | 3,3 | 0,7 | 0,0 | 66,2 | |
| Leipzig gesamt | 1.553 | 1,3 | 3,4 | 5,5 | 14,0 | 3,0 | 1,1 | 0,2 | 71,5 | |

Quelle: Amt für Jugend, Familie und Bildung

Planungsraumsteckbrief KJF 2015

Planungsraum Ost/Südost

In der Stadt Leipzig gab es im Schuljahr 2014/2015 insgesamt 1.553 Schulabgänger/-innen einer Oberschule. Davon hatten 159 keinen Schulabschluss bzw. nur ein Abgangszeugnis erhalten, 234 erreichten den Hauptschulabschluss, 50 einen qualifizierten Hauptschulabschluss und 1.110 Schüler/-innen erreichten einen Realschulabschluss.

Im Planungsraum Ost/Südost hatten von 151 Schulabgänger/-innen 22 keinen Schulabschluss bzw. nur ein Abgangszeugnis, 24 erreichten den Hauptschulabschluss, 5 einen qualifizierten Hauptschulabschluss und 100 Schüler/-innen erreichten einen Realschulabschluss.

Der Anteil aller Schulabgänger/-innen einer Oberschule in der Stadt Leipzig ohne einen Schulabschluss betrug im Schuljahr 2014/2015 durchschnittlich 10,2 %. Mit 14,5 % lag der Planungsraum Ost/Südost deutlich über dem gesamtstädtischen Wert. Dieser Wert ist nahezu ausschließlich durch die Schule Paunsdorf bedingt.

| Anhang 1: Kindertageseinrichtungen im Planungsraum 2015 | | | | |
|---|----------------------------|---|--|----------|
| Ortsteil | Name der Institution | Adresse/Kontakt | Träger | Struktur |
| Paunsdorf | KITA Kinderarche | Goldsternstr. 21 a, Tel.: 2519272, E-Mail: kita-kinderarche@diakonie-leipzig.de | Diakonisches Werk- Innere Mission | KTE |
| | KITA Zwergenland | Döllingstr. 21, 04328 Leipzig Tel.: 2521436, E-Mail: zwergenland-leipzig@froebel-gruppe.de | FRÖBEL Leipzig gGmbH | KTE |
| | KITA Känguru | Gundermannstr. 16, 04329 Leipzig, Tel.: 2518724 E-Mail: tina.hoffmann@ifb-stiftung.de | Gemeinnützige Känguru e. V. | ITE |
| | KITA Känguru | Gundermannstr. 18, 04329 Leipzig, Tel.: 2518724 E-Mail: tina.hoffmann@ifb-stiftung.de | Gemeinnützige Känguru e. V. | KTE |
| | KITA Knirpsenland | Südblick 5, 04329 Leipzig, Tel.: 2511446, kitasuedblick-gGmbH@humanitas-leipzig.de | Humanitas gGmbH | ITE |
| | KITA Kleine Entdecker | Wiesenstr. 18, Tel.: 04329 Leipzig, E-Mail: info@muetterzentrum-leipzig.de | Mütterzentrum Leipzig e. V. | KTE |
| | KITA "Goldsternchen" | Goldsternstr. 21, Tel.: 2511575, E-Mail: goldstern@kitas-leipzig.de | Stadt Leipzig AfJFB | ITE |
| | KITA „Kleine Waldgeister“ | Waldkerbelstr. 2, 04329 Leipzig, Tel.: 2511117, E-Mail: j.walther@volkssoldaritaet-leipzig.de | Volkssolidarität Stadtverband Lpz. | ITE |
| Heiterblick | KITA „Kleiner Kiebitz“ | Bisamstr. 17, 04329 Leipzig, Tel.: 2511668, E-Mail: geschaeftsstelle@drk-akademischer-kv-leipzig.de | DRK Akadem. KV Leipzig-Stadt e. V. | ITE |
| Mölkau | KITA Zwergenland | Engelsdorfer Str. 130 (Mlk), 04316 Leipzig, Tel.: 6513400, E-Mail: kita.zwergenland@drk-leipzig-land.de | DRK KV Leipzig-Land e. V. | ITE |
| | KITA „Rappelkiste“ | Zweinaudorfer Str. 167, 04316 Leipzig, Tel.: 6512036 | DRK KV Leipzig-Land e. V. | ITE |
| | Kinderkrippe Hummelnest | S.-Scholl-Str. 6, 04316 Leipzig, Tel.: 6515558, E-Mail: kita.hummelnest@drk-leipzig-land.de | DRK KV Leipzig-Land e. V. | KK |
| | Bauernhofkindergarten | Kelbestr. 3, 04316 Leipzig, Tel.: 6524256 | Internationales Bildungs- und Sozialwerk e. V. | ITE |
| Engelsdorf | KITA Caritas "St. Gertrud" | Althener Str. 18, 04319 Leipzig, Tel.: 6586948, E-Mail: leitung@caritasheim-engelsdorf.de | Caritas Verband Leipzig e. V. | ITE |
| | KITA Flohkiste | Engelsdorfer Str. 279, 04319 Leipzig, Tel.: 6515957, E-Mail: kita-flohkiste@drk-leipzig.de | DRK Akadem. KV Leipzig-Stadt e. V. | KTE |
| | KITA Zwergenland | Waldrebenweg 9, 04319 Leipzig, Tel.: 2513904 E-Mail: kita-zwergenland@drk-leipzig.de | DRK Akadem. KV Leipzig-Stadt e. V. | KTE |
| | KITA Benjamin-Bluemchen | Georg-Große Str. 1a, 04319 Leipzig, Tel.: 6516558, E-Mail: kita.bluemchen@drk-leipzig-land.de | DRK KV Leipzig-Land e. V. | KTE |
| | KITA Ceralino | Jaspisstr. 52, 04319 Leipzig, Tel.: 6524230, E-Mail: kita-ceralino@vs-leipzigerland-mtl.de | Volkssolidarität Lpz. Land/Muldentale e. V. | KTE |
| Baalsdorf | KITA Sonnenkäfer | Brandiser Str. 20 (Baalsdf.), 04316 Leipzig, Tel.: 6515473, | DRK Akadem. KV Leipzig-Stadt e. V. | KTE |

| Anhang 1: Kindertageseinrichtungen im Planungsraum 2015 | | | | |
|---|--------------------------------|--|---|----------|
| Ortsteil | Name der Institution | Adresse/Kontakt | Träger | Struktur |
| Althen-Kleinpösna | KITA Sonnenschein | Althener Anger 16, 04319 Leipzig, Tel.: 034291/86477, E-Mail: kita-sonnenschein@drk-leipzig.de | DRK Akadem. KV Leipzig-Stadt e. V. | KTE |
| | KITA Strolchenland | Dorfstr. 41 (Kleinpösna), 04319 Leipzig, Tel.: 03429186297 E-Mail: kita-strolchenland@drk-leipzig.de | DRK Akadem. KV Leipzig-Stadt e. V. | KTE |
| Stötteritz | KITA "Grünschnabel" | Oststr. 185, 04299 Leipzig, Tel: 23053610, E-Mail: gruenschnabel@dksb-leipzig.de | DKSB Leipzig e. V. | ITE |
| | KITA Lichtenbergweg | Lichtenbergweg 3, 04299 Leipzig, Tel.: 8787581, E-Mail: geschaeftsstelle@drk-akademischer-kv-leipzig.de | DRK Akadem. KV Leipzig-Stadt e. V. | KTE |
| | KITA Marienkirche | Oberdorfstr. 30, 04299 Leipzig, Tel.: 8617270 | Ev.-Luth. Pfarramt der Marienkirche | ITE |
| | KITA Holzhäuser Straße | Holzhäuserstr. 15, 04299 Leipzig, Tel.: 8780463, E-Mail: sarah.rieger@ifb-stiftung.de | Gemeinnützige Känguru e. V. | ITE |
| | KITA Kinderland 2000 | Naunhofer Str. 31, 04299 Leipzig, Tel.: 8780247 | Kinderland 2000 gGmbH | KTE |
| | KITA Schönbachstraße | Schönbachstr. 63, 04299 Leipzig, Tel.: 8629052 | Stadt Leipzig AfJFB | ITE |
| | Waldorfkindergarten Stötteritz | Oststr. 128, 04347 Leipzig, Tel.: 8629197 | Waldorfkindergarten Leipzig e. V. | ITE |
| Probstheida | KITA Regenbogenkinder | Mattheuerbogen 4, 04289 Leipzig, Tel.: 8783024, E-Mail: info@regenbogenkinder-leipzig.de | Elterninitiative Regenbogenkinder e. V. | KTE |
| | KITA Waldwichtel | Prager Str. 224, 04289 Leipzig, E-Mail: kitaprager-gmbH@humanitas-leipzig.de | Humanitas gGmbH | ITE |
| | KITA Seidelstraße | Seidelstr. 1-3, 04289 Leipzig, Tel.: 8780096 | Stadt Leipzig AfJFB | ITE |
| Liebertwolkwitz | KITA Wolkser Kinderland | Güldengossaer Str. 6-8, 04288 Leipzig, Tel: 034297/48114, E-Mail: wolkserkinderland@vs-leipzigerland-mtl.de | Volkssolidarität Lpz. Land/Muldental e. V. | ITE |
| Holzhausen | KITA Fuchsbau | Russenstr. 135, 04288 Leipzig, Tel: 034297/43024 E-Mail: kita.fuchsbau@drk-leipzig-land.de | DRK KV Leipzig-Land e. V. | ITE |

| Anhang 2: Allgemeinbildende Schulen im Planungsraum Schuljahr 2015/16 | | | | |
|---|----------|---|--|---------------|
| Ortsteil | Schulart | Schule | Adresse | Träger |
| Paunsdorf | G | Brüder-Grimm-Schule | Goldsternstraße 23, 04329 Leipzig | Stadt Leipzig |
| | G | Theodor-Körner-Schule | Schlehenweg 32, 04329 Leipzig | Stadt Leipzig |
| | G | 24. Schule | Döllingstraße 25, 04328 Leipzig | Stadt Leipzig |
| | OS | Schule Paunsdorf | Zum Wäldchen 4, 04329 Leipzig | Stadt Leipzig |
| Heiterblick | Gym | Gustav-Hertz-Schule | Dachsstraße 5, 04329 Leipzig | Stadt Leipzig |
| | BSZ | BSZ 1 Wirtschaft und Verwaltung - Nebenstelle | Dachsstraße 1, 04329 Leipzig | Stadt Leipzig |
| Mölkau | G/OS | Schule Mölkau | Schulstraße 6, 04316 Leipzig | Stadt Leipzig |
| Engelsdorf | G | Christoph-Arnold-Schule | Gaswerksweg 1, 04319 Leipzig | Stadt Leipzig |
| | Gym | Gymnasium Engelsdorf | Arthur-Winkler-Straße 6, 04319 Leipzig | Stadt Leipzig |
| | Gym | Gymnasium Engelsdorf | Althener Str. 16, 04319 Leipzig | Stadt Leipzig |
| | FS | Schule Engelsdorf-Förderschule zur Lernförderung | Rieser Straße 177, 04319 Leipzig | Stadt Leipzig |
| Stötteritz | G | Franz-Mehring-Schule | Gletschersteinstr. 9, 04299 Leipzig | Stadt Leipzig |
| | OS | Schule am Weißerplatz | Ferdinand-Jost-Str. 33, 04299 Leipzig | Stadt Leipzig |
| | OS | Neue Nikolaischule | Schönbachstraße 17, 04299 Leipzig | Stadt Leipzig |
| Probstheida | G | 31. Schule | Franzosenallee 21, 04289 Leipzig | Stadt Leipzig |
| | FS | Dr.-G.-Sacke-Schule- Klinik- und Krankenhausschule | Morawitzstraße 2, 04289 Leipzig | Stadt Leipzig |
| | BSZ | BSZ 1 Wirtschaft und Verwaltung | Crednerstraße 1, 04289 Leipzig | Stadt Leipzig |
| Meusdorf | G | Heinrich-Mann-Schule | Schwarzenbergweg 4, 04289 Leipzig | Stadt Leipzig |
| Liebertwolkwitz | G | Schule Liebertwolkwitz | Am Angerteich 2, 04288 Leipzig | Stadt Leipzig |
| | OS | Geschwister-Scholl-Schule | Am Angerteich 2, 04288 Leipzig | Stadt Leipzig |
| Holzhausen | G | Schule Holzhausen | Stötteritzer Landstraße 21, 04288 Leipzig | Stadt Leipzig |

Anhang 3: Schulclubs, offene Schulclubs, Schülercafés an Grund-, Ober-, Förderschulen und Gymnasien

| Ortsteil | Schule | Schulclub intern | Schulclub offen | Schüler-café | Träger | Nutzergruppe |
|------------|----------------------|------------------|-----------------|--------------|-----------------|--------------------|
| Engelsdorf | Gymnasium Engelsdorf | Ja | | | Geyserhaus e.V. | Schüler der Schule |
| Stötteritz | Neue Nikolaischule | Ja | | | Schule | Schüler der Schule |

Anhang 4: Bestandsdarstellung der Kinder- und Jugendförderung im Planungsraum - Stand: Mai/2016

JKA=Jugendkulturarbeit, OFT=Offener Freizeittreff, JVA=Jugendverbandsarbeit, SSA=Schulsozialarbeit, FAM=Familienbildung, SCHUTZ=Kinder- und Jugendschutz, MOBIL=Mobile Jugendsozialarbeit/Streetwork, AWJSA=Arbeitsweltbezogene Jugendsozialarbeit, THEMEN=themen- und zielgruppenorientierte Maßnahmen, GESCHL=Geschlechtsspezifische Sozialarbeit, SPIEL=Spielemobilarbeit, BERAT=Jugendberatung, JMA=Jugendmedienarbeit, SCHUL=Schulverweigererprojekte, LB=Leistungsbereich

| Ortsteil | LB | Träger | Einrichtung/Maßnahme | Kontaktdaten der Einrichtung | | | |
|----------------|-------|---|---|------------------------------|-------|---------|------------------------------|
| | | | | Straße | PLZ | Ort | Telefon |
| Zentrum-Südost | MOBIL | AfJFB | Team "Südost" (örtliche Sonderregelung, wirkt in PR OSO!) | Roßplatz 5/6 | 04103 | Leipzig | 0341/9604245 |
| | OFT | AfJFB | OFT "Crazy" | Zum Wäldchen 6 | 04329 | Leipzig | 0341/2511424 |
| | MOBIL | Die Heilsarmee Leipzig | Aufsuchende Arbeit/ Streetwork | Südblick 5a | 04329 | Leipzig | 0341/2519135 |
| Paunsdorf | OFT | Die Heilsarmee Leipzig | Kinder- und Jugendcafe "Die Brücke" | Südblick 5a | 04329 | Leipzig | 0341/2518880 0341/2536977 |
| | SSA | Internationaler Bund - IB Mitte gGmbH | Brüder-Grimm-Schule (GS) | Goldsternstraße 23 | 04329 | Leipzig | 0341/ 252798830 |
| | SSA | Kindervereinigung Leipzig e.V. | Theodor-Körner-Schule (GS) | Schlehenweg 32 | 04329 | Leipzig | 0157/85508244 |
| | SSA | Kindervereinigung Leipzig e.V. | Schule Paunsdorf (OS) | Zum Wäldchen 4 | 04329 | Leipzig | 0341/27119939 |
| | FAM | Mütterzentrum e. V. Leipzig | Familienzentrum Paunsdorf | Wiesenstraße 20 | 04329 | Leipzig | 0341/6897900 |
| Heiterblick | JVA | Johanniter-Jugend in der Johanniter- Unfall-Hilfe e.V. | Jugendverbandsarbeit | Torgauer Straße 223 | 04347 | Leipzig | 0341/6962618 |
| | SSA | Internationaler Bund - IB Mitte gGmbH | Oberschule Mölkau | Schulstraße 6 | 04316 | Leipzig | 0341/6522190 |
| Mölkau | OFT | Jugendclub Mölkau e.V. | Jugendtreff Mölkau | Engelsdorfer Straße 90 | 04316 | Leipzig | 0341/6586990 |
| | OFT | Bildungsvereinigung Arbeit und Leben Sachsen e.V. | Offener Treff in der Jugendbegegnungsstätte Engelsdorf | Werkstättenstraße 4 | 04319 | Leipzig | 0341/6524233 |
| Engelsdorf | SSA | Internationaler Bund - IB Mitte gGmbH | LFS Engelsdorf | Riesauer Straße 177 | 04319 | Leipzig | 0341/2711980 |
| | JKA | AfJFB | Kinder- und Jugendkulturwerkstatt "JOJO" (örtliche Sonderregelung, wirkt in PR OSO!) | Riebeckstraße 51a | 04317 | Leipzig | 0341/8775507 |

Anhang 4: Bestandsdarstellung der Kinder- und Jugendförderung im Planungsraum - Stand: Mai/2016

JKA=Jugendkulturarbeit, OFT=Offener Freizeittreff, JVA=Jugendverbandsarbeit, SSA=Schulsozialarbeit, FAM=Familienbildung, SCHUTZ=Kinder- und Jugendschutz, MOBIL=Mobile Jugendsozialarbeit/Streetwork, AWJSA=Arbeitsweltbezogene Jugendsozialarbeit, THEMEN=themen- und zielgruppenorientierte Maßnahmen, GESCHL=Geschlechtsspezifische Sozialarbeit, SPIEL=Spielemobilarbeit, BERAT=Jugendberatung, JMA=Jugendmediationarbeit, SCHUL=Schulverweigererprojekte, LB=Leistungsbereich

| Ortsteil | LB | Träger | Einrichtung/Maßnahme | Kontaktdaten der Einrichtung | | | |
|-----------------|-----|---------------------------------------|-----------------------------------|------------------------------|-------|---------|----------------|
| | | | | Straße | PLZ | Ort | Telefon |
| Stötteritz | OFT | Columbus Junior e.V. | Freizeitclub Oststraße | Oststraße 181b | 04299 | Leipzig | 0341/8616303/ |
| | SSA | Internationaler Bund - IB Mitte gGmbH | Schule am Weißseplatz (OS) | Ferdinand-Jost-Straße 33 | 04299 | Leipzig | 034 1/24167750 |
| | JVA | Orchester Holzhausen e.V. | Allgemeine Verbandsförderung | Ferdinand-Jost-Straße 35 | 04299 | Leipzig | 0176/22961812 |
| Probstheida | OFT | Stadtteil Leipzig- Probstheida gGmbH | Kinder- und Jugendfreizeitzentrum | Franzosenallee 23 | 04289 | Leipzig | 0341/8614266/ |
| | SSA | AfJFB | BSZ 1 | Credner Str. 1 | 04289 | Leipzig | 0341/23026629 |
| Liebertwolkwitz | SSA | Internationaler Bund - IB Mitte gGmbH | Geschwister-Scholl-Schule (OS) | Am Angerteich 2 | 04288 | Leipzig | 034297/140290 |
| Holzhausen | OFT | Columbus Junior e.V. | OFT Holzhausen | Arthur-Polenz-Straße 12 | 04288 | Leipzig | 034297/14767 |

| Anhang 5: Bestand der Einrichtungen zur Hilfe zur Erziehung im Planungsraum 2015 | | | | | | | |
|--|--|--|---|--|-------|---------|--|
| Ortsteil | Träger | Kategorie | Einrichtung/Maßnahme | Kontaktadressen der Einrichtung | | | |
| | | | | Anschrift | PLZ | Ort | |
| | | | | | | Telefon | |
| Paunsdorf | Kinder-, Jugend- und Familienhilfe Menschen(s)kinder gGmbH | Kinder- u. Jugend-einrichtung (ca. ab 6 Jahren) | Erziehungswohngruppe Sommerfelder Weg 119 | Sommerfelder Weg 119 | 04329 | Leipzig | 0176/15268431 |
| | | | | Engelsdorfer Str. 379 | 04319 | Leipzig | 0341/6524771 |
| Engelsdorf | kinderheim machen GEMEINNÜTZIGE GMBH | WG Jugendliche u. Volljährige (ca. ab 14 Jahren) | Familienhaus Engelsdorf | Im Blumengrund 24 | 04319 | Leipzig | 0341/5949673 |
| | | | | Die ambulante Hilfe - Projekt Stabil | 04319 | Leipzig | 0341/6524771 oder 24 h Notruf 0174/6930550 |
| | | | | Intensivpädagogische Wohngruppe "Fallschirm" | 04319 | Leipzig | 0341/4112127 0341/4291613 |
| Althen-Kleinpösna | kinderheim machen GEMEINNÜTZIGE GMBH | familienähnliche Wohnform | Familienhaus Althen | Am Wiesenblick 30 a | 04319 | Leipzig | 034291/23400 |
| | | | | heilpädagog. WG - Kinderhaus An der Parthe | 04319 | Leipzig | 034291/38477 |
| Stötteritz | Verbund Kommunalen Kinder- und Jugendhilfe Leipzig (VKKJ) | Kinder- u. Jugendeinrichtung (ca. ab 6 Jahren) | Wohngruppe Obere Eichstädterstraße | Obere Eichstädterstraße 3 | 04299 | Leipzig | 0341/8616865 |
| | | | | Erlebnispädagogische Wohngruppe I | 04299 | Leipzig | 0341/56115512, 0176/70576334 |
| Probstheida | HUMANITAS gGmbH | Kinder- u. Jugendeinrichtung (ca. ab 6 Jahren) | Kinder- und Jugendwohngruppe "HuGO" | Prager Straße 224 | 04289 | Leipzig | 0341/8631930 |
| | | | | unbegl. Minderj. Ausländer WG | 04289 | Leipzig | 0341/90998010 |

Die Planungsraumsteckbriefe der Kinder- und Jugendförderung werden jährlich erstellt und sind Teil einer umfassenden Sozialberichterstattung sowie ein Baustein für die Sozialplanung der Stadt Leipzig.

Herausgeber: Stadt Leipzig

Der Oberbürgermeister

Amt für Jugend, Familie und Bildung

1. Auflage 2016

Verantwortlich: Dr. Nicolas Tsapos

Redaktion: Martin Gransow

Umschlag, Layout und Satz: Martin Gransow

Verlag: Stadt Leipzig/Amt für Jugend, Familie und Bildung

Druck: Stadt Leipzig/Zentrale Vervielfältigung

Fotos und Abbildungen: Stadt Leipzig

Redaktionsschluß: Mai 2016

Anschrift: Stadt Leipzig – Amt für Jugend, Familie und Bildung – Naumburger Str. 26 – 04229 Leipzig

Telefon: 0341 1234641 – Fax: 0341 1234484

E-Mail: jugend-familie-bildung@leipzig.de

Internet: www.leipzig.de/jugend-familie-und-soziales

Vervielfältigungen, auch auszugsweise, sind nur mit Quellenangabe gestattet.