






Kinder- und Jugendförderung

# Planungsraumsteckbrief 2015

## Planungsraum Westen

|             | Einwohnerzahl |   | Jugendquote |   |
|-------------|---------------|---|-------------|---|
|             | 108.669       |   | 20,6        |   |
| 2010 - 2015 | + 13,7 %      |  | + 1,3       |  |

### Bevölkerungsprognose bis 2025

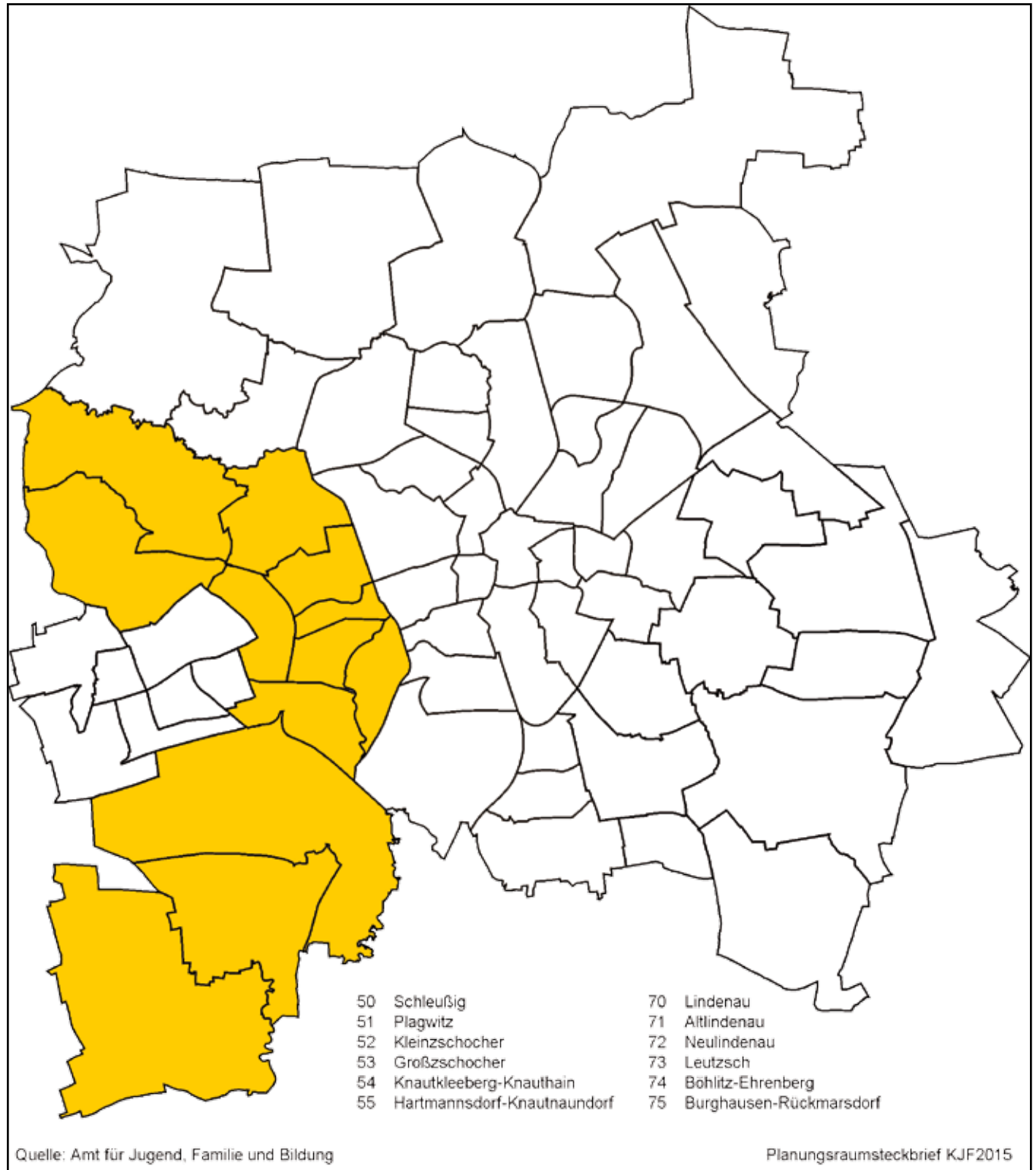
|          |   |
|----------|---|
| + 13,6 % |  |
|----------|---|

# Inhaltsverzeichnis

|               |  |           |
|---------------|--|-----------|
| <b>1</b>      | <b>strukturelle Planungsraum Aspekte im Planungsraum Westen</b>                                    | <b>2</b>  |
| 1.1           | Gesamtfläche und Einwohner/-innen  | 3         |
| 1.2           | Sportplatzanlagen, Sportplätze und Spielplätze im öffentlichen Grün                                | 3         |
| <b>2</b>      | <b>Bevölkerung</b>   | <b>4</b>  |
| 2.1           | Einwohnerzahlen nach Altersgruppen   | 4         |
| 2.2           | Bevölkerungsentwicklung und -zusammensetzung   | 5         |
| 2.3           | Bevölkerungsvorausschätzung  | 6         |
| 2.4           | Bevölkerungsbewegung   | 7         |
| <b>3</b>      | <b>Soziale Lage</b>  | <b>8</b>  |
| 3.1           | Bedarfsgemeinschaften, Personen in Bedarfsgemeinschaften und Regelleistungsberechtigte nach SGB II | 8         |
| 3.2           | Regelleistungsberechtigte Personen unter 15 Jahren nach SGB II                                     | 9         |
| 3.3           | Migrationshintergrund  | 10        |
| <b>4</b>      | <b>Jugend</b>  | <b>12</b> |
| 4.1           | Kinder- und Jugendförderung  | 12        |
| 4.2           | Jugendkriminalität   | 13        |
| 4.3           | Jugendarbeitslosigkeit   | 14        |
| <b>5</b>      | <b>Bildung</b>   | <b>16</b> |
| 5.1           | Infrastruktur und Nutzung im frühkindlichen Bereich  | 16        |
| 5.2           | Infrastruktur und Nutzung im schulischen Bereich   | 17        |
| 5.3           | Übergänge  | 19        |
| 5.3.1         | Schulanfänger/-innen   | 19        |
| 5.3.2         | Bildungsempfehlungen   | 20        |
| 5.3.3         | Schulerfolg  | 22        |
| <b>Anhang</b> |  | <b>23</b> |

# 1 strukturelle Planungsraum Aspekte im Planungsraum Westen

Abbildung 1: Planungsraum Westen nach Ortsteilen



## 1.1 Gesamtfläche und Einwohner/-innen

Tabelle 1: Gesamtfläche und Einwohner/-innen im Planungsraum 2011 bis 2015

|   | 2011    | 2012    | 2013    | 2014    | 2015    | Differenz<br>'15 zu '11 | Anteil<br>Leipzig '15 |
|---|---------|---------|---------|---------|---------|-------------------------|-----------------------|
| Einwohner/-innen<br>Leipzig                 | 517.838 | 528.539 | 539.348 | 551.871 | 567.846 | 9,7%                    | 100,0%                |
| Einwohner/-innen<br>Planungsraum            | 97.754  | 100.374 | 103.206 | 106.043 | 108.669 | 11,2%                   | 19,1%                 |
| Einwohner/-innen < 27<br>Jahre Planungsraum | 26.549  | 27.142  | 27.892  | 28.647  | 29.131  | 9,7%                    | 5,1%                  |
| Fläche in km <sup>2</sup>                   | 72,7    | 72,7    | 72,7    | 72,7    | 72,7    |                         | 24,4%                 |
| Einwohner/-innen pro km <sup>2</sup>        | 1.345   | 1.381   | 1.420   | 1.459   | 1.495   | 11,2%                   | -                     |

Quelle: Ordnungsamt Leipzig (Einwohnerregister),  
Amt für Statistik und Wahlen, Stand 31.12.

Planungsraumsteckbrief KJF 2015

Die Gesamtfläche im Planungsraum Westen der Kinder- und Jugendförderung macht mit 24,4 % knapp ein Viertel der Fläche Leipzigs aus. Die Einwohnerzahlen sind im Planungsraum im Fünfjahresvergleich um 11,2 % gestiegen und liegen damit über dem gesamtstädtischen Wert (+9,7 %).

## 1.2 Sportplatzanlagen, Sportplätze und Spielplätze im öffentlichen Grün

Tabelle 2: Bestand an Sportplatzanlagen, Sportplätze und Spielplätze im öffentlichen Grün im Jahr 2015

|                             | Sportplatzanlagen | Sporthallen | Spielplätze |
|-----------------------------|-------------------|-------------|-------------|
| Schleußig                   | 2                 | 1           | 3           |
| Plagwitz                    | 0                 | 3           | 4           |
| Kleinzschocher              | 4                 | 5           | 5           |
| Großzschocher               | 0                 | 3           | 6           |
| Knautkleeberg-Knauthain     | 1                 | 2           | 5           |
| Hartmannsdorf-Knautnaundorf | 2                 | 0           | 3           |
| Lindenau                    | 3                 | 4           | 5           |
| AltLindenau                 | 1                 | 4           | 7           |
| Neulindenau                 | 0                 | 2           | 2           |
| Leuzsch                     | 3                 | 1           | 5           |
| Böhlitz-Ehrenberg           | 2                 | 1           | 7           |
| Burghausen-Rückmarsdorf     | 2                 | 1           | 3           |
| <b>Planungsraum gesamt</b>  | <b>20</b>         | <b>27</b>   | <b>55</b>   |
| <b>Leipzig gesamt</b>       | <b>69</b>         | <b>145</b>  | <b>311</b>  |

Quelle: Amt für Stadtgrün, Amt für Sport

Planungsraumsteckbrief KJF 2015

Im Planungsraum Westen standen im Jahr 2015 insgesamt 20 Sportplatzanlagen, 27 Sporthallen und 55 Spielplätze im öffentlichen Grün zur Verfügung. Das entspricht 29,0 % aller Sportplatzanlagen, 18,6 % aller Sporthallen und 17,7 % aller Spielplätze im öffentlichen Grün der Stadt Leipzig.

## 2 Bevölkerung

### 2.1 Einwohnerzahlen nach Altersgruppen

Tabelle 3: Einwohnerzahlen nach Altersgruppen und Ortsteilen 2015

| Ortsteil                    | Einwohner/-innen nach Altersgruppen |               |               |               |                |                | Anteil < 27 Jahre in % |
|-----------------------------|-------------------------------------|---------------|---------------|---------------|----------------|----------------|------------------------|
|                             | 0 < 6 Jahre                         | 6 < 10 Jahre  | 10 < 18 Jahre | 18 < 27 Jahre | 0 < 27 Jahre   | EW Gesamt      |                        |
| Schleußig                   | 1.189                               | 706           | 924           | 1.153         | 3.972          | 12.577         | 31,6                   |
| Plagwitz                    | 1.197                               | 525           | 669           | 1.885         | 4.276          | 15.067         | 28,4                   |
| Kleinzschocher              | 681                                 | 335           | 552           | 1.069         | 2.637          | 9.446          | 27,9                   |
| Großzschocher               | 367                                 | 226           | 455           | 607           | 1.655          | 9.059          | 18,3                   |
| Knautkleeberg-Knauthain     | 323                                 | 220           | 464           | 284           | 1.291          | 5.442          | 23,7                   |
| Hartmannsdorf-Knautnaundorf | 67                                  | 42            | 101           | 75            | 285            | 1.380          | 20,7                   |
| Lindenau                    | 684                                 | 258           | 316           | 1.261         | 2.519          | 7.786          | 32,4                   |
| AltLindenau                 | 1.175                               | 553           | 833           | 2.769         | 5.330          | 16.216         | 32,9                   |
| Neulindenau                 | 381                                 | 199           | 340           | 602           | 1.522          | 6.690          | 22,8                   |
| Leuzsch                     | 670                                 | 331           | 579           | 964           | 2.544          | 10.028         | 25,4                   |
| Böhlitz-Ehrenberg           | 505                                 | 354           | 689           | 670           | 2.218          | 10.176         | 21,8                   |
| Burghausen-Rückmarsdorf     | 180                                 | 160           | 316           | 226           | 882            | 4.802          | 18,4                   |
| <b>Planungsraum gesamt</b>  | <b>7.419</b>                        | <b>3.909</b>  | <b>6.238</b>  | <b>11.565</b> | <b>29.131</b>  | <b>108.669</b> | <b>26,8</b>            |
| <b>Leipzig gesamt</b>       | <b>34.990</b>                       | <b>19.074</b> | <b>31.332</b> | <b>66.332</b> | <b>151.728</b> | <b>567.846</b> | <b>26,7</b>            |

Quelle: Ordnungsamt Leipzig (Einwohnerregister),

Planungsraumsteckbrief KJF 2015

Amt für Statistik und Wahlen, Stand 31.12.

Im Planungsraum Westen lebten im Jahr 2015 insgesamt 108.669 Einwohner/-innen. Einwohnerstärkste Ortsteile sind AltLindenau mit 16.216 Einwohner/-innen und Plagwitz mit 15.067 Einwohner/-innen. Einwohnerschwächster Ortsteil war Hartmannsdorf-Knautnaundorf mit 1.380 Einwohner/-innen.

Der Anteil der unter 27-jährigen Einwohner/-innen im Planungsraum betrug 26,8 %. Damit liegt der Planungsraum knapp über dem städtischen Anteil von 26,7 %.

Bezogen auf den Planungsraumwert lebten überdurchschnittlich viele unter 27-Jährige in den Ortsteilen AltLindenau, Lindenau, Schleußig, Plagwitz und Kleinzschocher. Alle anderen Ortsteile liegen unter dem Planungsraumwert der 0 bis unter 27-jährigen Einwohner/-innen.

## 2.2 Bevölkerungsentwicklung und -zusammensetzung

Ein Indiz für die Bevölkerungszusammensetzung und -entwicklung eines Planungsraumes ist neben dem Durchschnittsalter auch die Jugendquote (die Zahl der Einwohner im Alter von unter 15 Jahren zur Zahl der Einwohner im Alter von 15 bis unter 65 Jahren) und die Altenquote (die Zahl der Einwohner im Alter von 65 Jahren und älter zur Zahl der Einwohner im Alter von 15 bis unter 65 Jahren).

**Tabelle 4: Jugendquote, Altenquote und Durchschnittsalter nach Ortsteilen im Jahresvergleich 2010 und 2015**

| Ortsteil                    | 2010             |             |             | 2015             |             |             |
|-----------------------------|------------------|-------------|-------------|------------------|-------------|-------------|
|                             | Jugend-<br>quote | Altenquote  | Ø Alter     | Jugend-<br>quote | Altenquote  | Ø Alter     |
| Schleußig                   | 28,1             | 15,8        | 35,1        | 28,6             | 14,9        | 35,8        |
| Plagwitz                    | 16,6             | 21,8        | 39,5        | 20,1             | 17,8        | 37,9        |
| Kleinzschocher              | 19,4             | 30,5        | 42,1        | 20,8             | 24,1        | 40,5        |
| Großzschocher               | 16,8             | 62,1        | 50,5        | 17,1             | 59,8        | 51,0        |
| Knautkleeberg-Knauthain     | 21,1             | 34,5        | 45,3        | 24,0             | 33,3        | 45,1        |
| Hartmannsdorf-Knautnaundorf | 17,6             | 30,2        | 45,6        | 18,9             | 31,6        | 45,5        |
| Lindenau                    | 16,4             | 14,6        | 36,2        | 18,9             | 9,7         | 34,4        |
| AltLindenau                 | 18,3             | 17,2        | 37,7        | 18,3             | 12,7        | 36,2        |
| Neulindenau                 | 17,2             | 43,9        | 47,4        | 18,7             | 37,0        | 45,7        |
| Leuzsch                     | 18,0             | 31,8        | 43,9        | 20,1             | 27,6        | 42,6        |
| Böhlitz-Ehrenberg           | 19,6             | 42,4        | 46,5        | 20,6             | 41,0        | 46,9        |
| Burghausen-Rückmarsdorf     | 17,5             | 38,8        | 47,6        | 18,1             | 43,2        | 49,0        |
| <b>Planungsraum gesamt</b>  | <b>19,3</b>      | <b>29,3</b> | <b>42,1</b> | <b>20,6</b>      | <b>25,3</b> | <b>41,2</b> |
| <b>Leipzig gesamt</b>       | <b>17,3</b>      | <b>33,9</b> | <b>44,0</b> | <b>19,8</b>      | <b>31,3</b> | <b>42,8</b> |

Quelle: Ordnungsamt Leipzig (Einwohnerregister),

Planungsraumsteckbrief KJF 2015

Amt für Statistik und Wahlen, Stand 31.12.

Die Bevölkerung im Planungsraum Westen hat im Vergleich zur Stadt Leipzig mit Ø 41,2 Jahren ein jüngeres Durchschnittsalter. Im Jahresvergleich sank das Durchschnittsalter im Planungsraum um 0,9 Jahre.

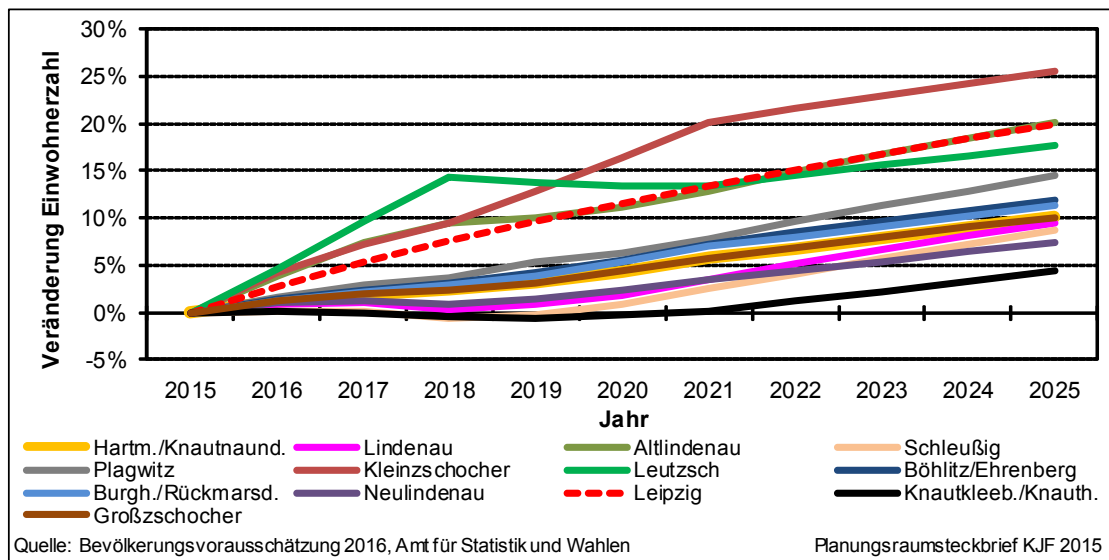
Der Ortsteil mit dem höchsten Durchschnittsalter im Planungsraum war 2015 Großzschocher mit 51,0, der jüngste Ortsteil Lindenau mit einer im Durchschnitt 34,4 Jahre alten Bevölkerung.

Im Jahr 2015 betrug die Jugendquote im Planungsraum 20,6 und lag damit 1,3 Punkte über dem Wert des Jahres 2010. Die Jugendquote stieg im Jahresvergleich in allen Ortsteilen an. Der höchste Anstieg wurde in Plagwitz (+3,5) und Knautkleeberg-Knauthain (+2,9) registriert. Die höchste Jugendquote wurde mit 28,6 in Schleußig verzeichnet, die geringste in Großzschocher mit einem Wert von 17,1.

Die Altenquote sank im gesamten Planungsraum von 29,3 im Jahr 2010 auf einen Wert von 25,3 in 2015 und lag damit deutlich unter dem Wert der Gesamtstadt. Die Altenquote ist im Fünfjahresvergleich in den Ortsteilen Burghausen-Rückmarsdorf (+4,4) und Hartmannsdorf-Knautnaundorf (+1,4) gestiegen. In allen anderen Ortsteilen ist sie gesunken, besonders stark in den Ortsteilen Neulindenau (- 6,8) und Kleinzschocher (-6,4). Die mit Abstand höchste Altenquote lag im Ortsteil Großzschocher (59,8), die niedrigste Altenquote mit 10,7 im Ortsteil Lindenau (-9,7)

## 2.3 Bevölkerungsvorausschätzung

Abbildung 2: Bevölkerungsvorausschätzung nach Ortsteilen 2015 bis 2025



Ausgehend von der Hauptvariante der Bevölkerungsvorausschätzung 2016 soll die Einwohnerzahl der Gesamtstadt Leipzig bis 2025 kontinuierlich ansteigen und zu einem Bevölkerungszuwachs von 20,0 % führen.

Für den Planungsraum Westen wird bei kurzfristiger Vorausschätzung bis 2020 (relativ zuverlässige Werte) ein Bevölkerungszuwachs von 6,6 % erwartet. Bei der Betrachtung einer mittelfristigen Vorausschätzung bis 2025 (weniger zuverlässige Werte) wird ein unterdurchschnittlicher Bevölkerungszuwachs von 13,6 % prognostiziert.

Ein starkes Wachstum (über dem städtischen Durchschnitt liegend) wird für die im Planungsraum befindlichen Ortsteile Kleinzschocher (+25,5) und Altlindenau (+20,1) prognostiziert.

Ein leichtes Wachstum (gleich oder unter dem städtischen Durchschnitt liegend) wird für die Ortsteile Leutzsch (+17,7 %), Plagwitz (+14,5 %), Böhlitz-Ehrenberg (+11,9 %), Burghausen-Rückmarsdorf (+11,3%), Großzschocher (+10,1 %), Hartmannsdorf-Knautnaundorf (+10,1 %), Lindenau (+9,5%), Schleußig (+8,7 %), Neulindenau (+7,4 %) und Knautkleeberg-Knauthain (+4,4 %) erwartet.

## 2.4 Bevölkerungsbewegung

Tabelle 5: Geburten, Sterbefälle, Bevölkerungsbewegung nach Ortsteilen 2015

| Ortsteil                   | Geburten     | Sterbefälle  | Saldo        | Zuzüge        | Wegzüge       | Wander.-saldo   | Gesamt          |
|----------------------------|--------------|--------------|--------------|---------------|---------------|-----------------|-----------------|
| Schleußig                  | 208          | 41           | + 167        | 1.421         | 1.569         | -148            | + 19            |
| Plagwitz                   | 261          | 177          | + 84         | 2.629         | 2.248         | + 381           | + 465           |
| Kleinzschocher             | 149          | 116          | + 33         | 1.455         | 1.183         | + 272           | + 305           |
| Großzschocher              | 59           | 105          | -46          | 698           | 575           | + 123           | + 77            |
| Knautkleeb./Knauth.        | 56           | 46           | + 10         | 323           | 239           | + 84            | + 94            |
| Hartm./Knautnaund.         | 9            | 11           | -2           | 173           | 105           | + 68            | + 66            |
| Lindenau                   | 143          | 75           | + 68         | 1.782         | 1.287         | + 495           | + 563           |
| Altlindenau                | 231          | 137          | + 94         | 3.074         | 2.427         | + 647           | + 741           |
| Neulindenau                | 67           | 106          | -39          | 914           | 607           | + 307           | + 268           |
| Leutzsch                   | 122          | 79           | + 43         | 1.357         | 1.090         | + 267           | + 310           |
| Böhlitz/Ehrenberg          | 61           | 117          | -56          | 743           | 631           | + 112           | + 56            |
| Burgh./Rückmarsd.          | 26           | 49           | -23          | 242           | 239           | + 3             | -20             |
| <b>Planungsraum gesamt</b> | <b>1.392</b> | <b>1.059</b> | <b>+ 333</b> | <b>14.811</b> | <b>12.200</b> | <b>+ 2.611</b>  | <b>+ 2.944</b>  |
| <b>Leipzig gesamt</b>      | <b>6.622</b> | <b>6.198</b> | <b>+ 424</b> | <b>82.441</b> | <b>65.795</b> | <b>+ 16.646</b> | <b>+ 17.070</b> |

Quelle: Ordnungsamt Leipzig (Einwohnerregister),

Planungsraumsteckbrief KJF 2015

Amt für Statistik und Wahlen, Stand 31.12.

Im Jahr 2015 überwog die Zahl der Geburten die Zahl der Sterbefälle im Planungsraum Westen um 333 Einwohner/-innen.

Ein Geburtendefizit bestand dennoch in den Ortsteilen Großzschocher (-46), Böhlitz-Ehrenberg (-56) Neulindenau (-39), Burghausen-Rückmarsdorf (-23) und Hartmannsdorf-Knautnaundorf (-2). In allen anderen Ortsteilen gab es einen Geburtenüberschuss.

Insgesamt sind 2015 im Planungsraum Westen 2.611 Menschen mehr zugezogen als weggezogen.

Der Wanderungssaldo ist in fast allen Ortsteilen des Planungsraumes positiv mit Wanderungsgewinnen. Lediglich im Ortsteil Schleußig gibt es einen Wanderungsverlust (-148). Den stärksten Wanderungsgewinn wies der Ortsteil Altlindenau (+647) auf.



### 3 Soziale Lage

#### 3.1 Bedarfsgemeinschaften, Personen in Bedarfsgemeinschaften und Regelleistungsberechtigte nach SGB II

Durch die Bundesagentur für Arbeit wurde 2015 eine Revision der Statistik der Grundsicherung für Arbeitssuchende nach dem SGB II vorgenommen. Nach der Grundsicherungsstatistik SGB II leben leistungsberechtigte Personen (PERS) in Bedarfsgemeinschaften (BG).

Darunter sind erwerbsfähige Regelleistungsberechtigte (RLB), die Arbeitslosengeld II erhalten und nicht erwerbsfähige Regelleistungsberechtigte, die Sozialgeld bekommen. Daneben gibt es sonstige Leistungsberechtigte, die keinen Anspruch auf ALG II oder Sozialgeld haben aber Zuschüsse in anderer Form erhalten.

**Tabelle 6: Bedarfsgemeinschaften, Personen in Bedarfsgemeinschaften und Regelleistungsberechtigte nach SGB II und Planungsräumen 2014 und 2015\***

| Ortsteil                   | 2014          |               |               | 2015          |               |               |
|----------------------------|---------------|---------------|---------------|---------------|---------------|---------------|
|                            | BG            | PERS          | RLB           | BG            | PERS          | RLB           |
| Schleußig                  | 458           | 802           | 743           | 412           | 718           | 664           |
| Plagwitz                   | 1.273         | 2.119         | 1.967         | 1.148         | 1.894         | 1.729         |
| Kleinzschocher             | 1.106         | 1.908         | 1.774         | 1.061         | 1.827         | 1.681         |
| Großzschocher              | 566           | 916           | 863           | 549           | 904           | 855           |
| Knautkleeb./Knauth.        | 128           | 213           | 199           | 120           | 194           | 173           |
| Hartm./Knautnaund.         | 21            | 34            | 34            | 27            | 47            | 44            |
| Lindenau                   | 864           | 1.418         | 1.317         | 859           | 1.415         | 1.313         |
| Altlingenau                | 2.100         | 3.626         | 3.350         | 1.951         | 3.310         | 3.092         |
| Neulindenau                | 670           | 1.173         | 1.075         | 673           | 1.147         | 1.059         |
| Leutzsch                   | 910           | 1.535         | 1.438         | 856           | 1.440         | 1.358         |
| Böhlitz/Ehrenberg          | 532           | 917           | 854           | 483           | 834           | 774           |
| Burgh./Rückmarsd.          | 100           | 159           | 147           | 84            | 126           | 118           |
| <b>Planungsraum gesamt</b> | <b>8.728</b>  | <b>14.820</b> | <b>13.761</b> | <b>8.223</b>  | <b>13.856</b> | <b>12.860</b> |
| <b>Leipzig gesamt</b>      | <b>41.481</b> | <b>71.986</b> | <b>67.474</b> | <b>40.254</b> | <b>70.504</b> | <b>66.121</b> |

Quelle: Bundesagentur für Arbeit/Amt für Jugend, Familie und Bildung

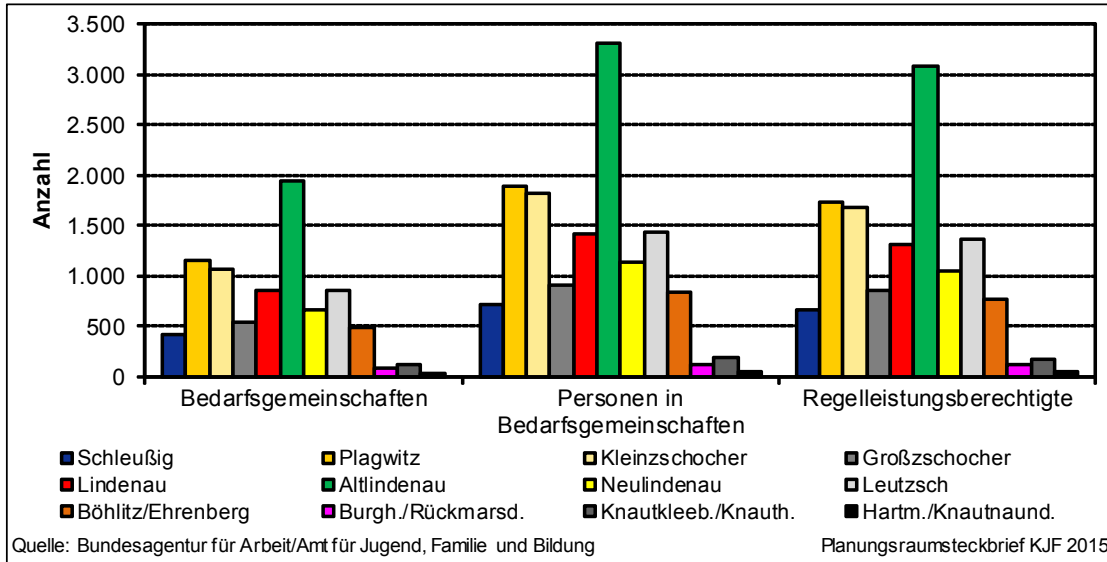
Planungsraumsteckbrief KJF 2015

\*BG=Bedarfsgemeinschaften, PERS=Personen in Bedarfsgemeinschaften, RLB=Regelleistungsberechtigte

Die Anzahl der Bedarfsgemeinschaften in der Stadt Leipzig sank im Jahr 2015 auf 40.254 Bedarfsgemeinschaften (-1.227). Im Planungsraum Westen wurden 8.223 Bedarfsgemeinschaften (-505) erfasst. Der Ortsteil Altlingenau hat trotz eines Rückgangs (-149) den höchsten Wert mit 1.951 Bedarfsgemeinschaften.

Die bei der Bundesagentur für Arbeit registrierten Personen in Bedarfsgemeinschaften nach SGB II weisen für die Stadt Leipzig im Jahr 2015 insgesamt 70.504 Personen aus. Dies ist im Vergleich zum Vorjahr ein Rückgang um 1.482 Personen in Bedarfsgemeinschaften. Im Planungsraum Westen sanken die Personen in Bedarfsgemeinschaften auf 13.856 (-964). Der höchste Wert wurde trotz eines Rückgangs (-316) im Ortsteil Altlingenau mit 3.310 Personen in Bedarfsgemeinschaften erreicht.

Abbildung 3: Bedarfsgemeinschaften, Personen in Bedarfsgemeinschaften und Regelleistungsberechtigte nach SGB II und Planungsräumen 2014 und 2015

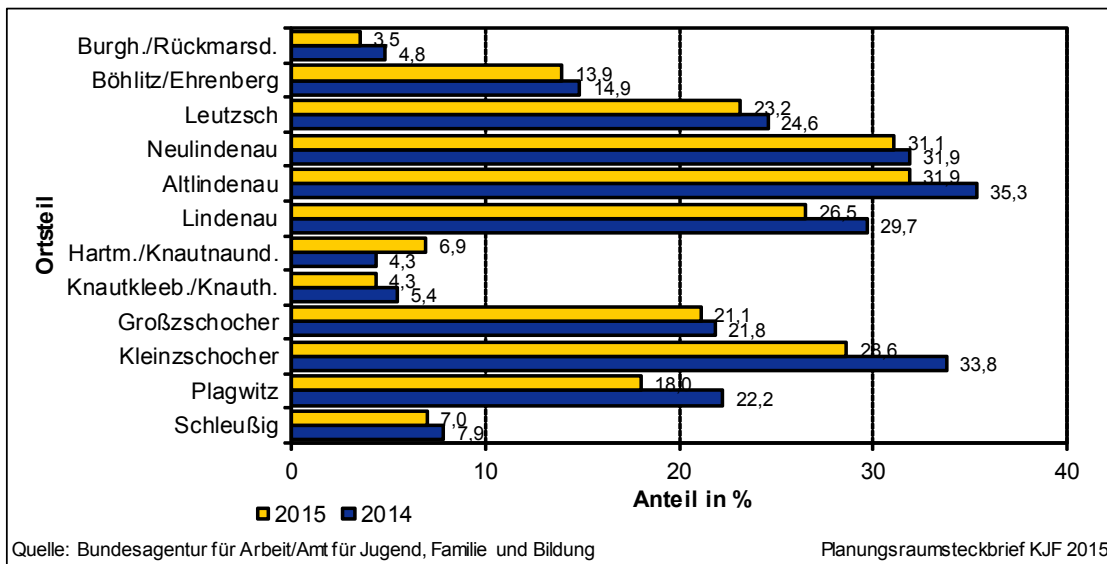


Die Regelleistungsberechtigten, die Anspruch auf ALG II oder Sozialgeld haben, sanken stadtweit auf 66.121 Personen (-1.353). Im Planungsraum Westen sanken die Regelleistungsberechtigten auf 12.860 (-901). Der höchste Wert wurde auch hier trotz eines Rückgangs (-258) im Ortsteil Altlindenau mit 3.092 Regelleistungsberechtigten festgestellt.

### 3.2 Regelleistungsberechtigte Personen unter 15 Jahren nach SGB II

Die folgenden Darstellungen betrachten (nach der Revision der Grundsicherungsstatistik SGB II) alle regelleistungsberechtigten Personen bis zur Vollendung des 15. Lebensjahres im Verhältnis zu allen altersgleichen Einwohner/-innen in Leipzig nach Planungsräumen der Kinder- und Jugendförderung.

Abbildung 4: Anteil der Regelleistungsberechtigten unter 15 Jahren im Verhältnis zu den Einwohner/-innen dieser Altersklasse nach Planungsräumen 2014 und 2015



**Tabelle 7: Anzahl der Regelleistungsberechtigten unter 15 Jahren und Einwohner/-innen dieser Altersklasse nach Planungsräumen 2014 und 2015\***

| Ortsteil                   | 2014          |                                      |                | 2015          |                                      |                |
|----------------------------|---------------|--------------------------------------|----------------|---------------|--------------------------------------|----------------|
|                            | RLB U15       | Einwohner<br>0 bis unter<br>15 Jahre | Anteil<br>in % | RLB U15       | Einwohner<br>0 bis unter<br>15 Jahre | Anteil<br>in % |
| Schleußig                  | 198           | 2.519                                | 7,9            | 175           | 2.508                                | 7,0            |
| Plagwitz                   | 463           | 2.082                                | 22,2           | 395           | 2.192                                | 18,0           |
| Kleinzschocher             | 418           | 1.238                                | 33,8           | 388           | 1.355                                | 28,6           |
| Großzschocher              | 190           | 870                                  | 21,8           | 185           | 877                                  | 21,1           |
| Knautkleeb./Knauth.        | 43            | 790                                  | 5,4            | 36            | 830                                  | 4,3            |
| Hartm./Knautnaund.         | 7             | 161                                  | 4,3            | 12            | 173                                  | 6,9            |
| Lindenau                   | 305           | 1.028                                | 29,7           | 304           | 1.146                                | 26,5           |
| Altlindenau                | 767           | 2.171                                | 35,3           | 723           | 2.269                                | 31,9           |
| Neulindenau                | 247           | 775                                  | 31,9           | 250           | 804                                  | 31,1           |
| Leutzsch                   | 319           | 1.299                                | 24,6           | 316           | 1.365                                | 23,2           |
| Böhlitz/Ehrenberg          | 194           | 1.304                                | 14,9           | 181           | 1.298                                | 13,9           |
| Burgh./Rückmarsd.          | 26            | 537                                  | 4,8            | 19            | 540                                  | 3,5            |
| <b>Planungsraum gesamt</b> | <b>3.177</b>  | <b>14.774</b>                        | <b>21,5</b>    | <b>2.984</b>  | <b>15.357</b>                        | <b>19,4</b>    |
| <b>Leipzig gesamt</b>      | <b>16.254</b> | <b>70.109</b>                        | <b>23,2</b>    | <b>16.341</b> | <b>74.260</b>                        | <b>22,0</b>    |

Quelle: Bundesagentur für Arbeit/Amt für Jugend, Familie und Bildung

Planungsraumsteckbrief KJF 2015

\*RLB U15=Regelleistungsberechtigte Leistungsempfänger/-innen nach SGB II unter 15 Jahren

Im Jahr 2015 waren insgesamt 16.341 regelleistungsberechtigte Personen unter 15 Jahren (+87) auf Sozialgeldzahlungen angewiesen. Bei steigender Einwohnerzahl der unter 15-Jährigen (+4.151) sank der Anteil von unter 15-jährigen Sozialgeldempfänger/-innen im Jahr 2015 auf 22,0 %.

Im Planungsraum Westen sank dagegen der Wert auf 2.984 regelleistungsberechtigte Personen unter 15 Jahren (-193). Der Planungsraumanteil betrug im Vergleich zur Stadt Leipzig unterdurchschnittliche 19,4 %. Überdurchschnittlich hoch war der Anteil in den Ortsteilen Altlindenau (31,9 %), Neulindenau (31,1 %), Kleinzschocher (28,6 %), Lindenau (26,5 %) und Leutzsch (23,2 %). Dagegen sind die Anteile in den Ortsteilen Schleußig, Knautkleeb.-Knauthain, Hartmannsdorf-Knautnaundorf und Burghausen-Rückmarsdorf im einstelligen Prozentbereich.

### 3.3 Migrationshintergrund

Zu den Personen mit Migrationshintergrund zählen neben den Ausländern, welche die größte Migrantengruppe bilden, die deutschen Staatsangehörigen mit Migrationshintergrund. Zu den weiteren Personen mit Migrationshintergrund, die nicht in die Kategorie Ausländer fallen, gehören insbesondere Deutsche mit einer oder mehreren weiteren Staatsbürgerschaften, Eingebürgerte, Spätaussiedler, Personen mit Geburtsort im Ausland sowie Kinder von vorgenannten ausländischen Eltern.

Abbildung 5: Anteil der Einwohner/-innen mit Migrationshintergrund zu den Einwohner/-innen in der Altersklasse der 0- bis unter 27-Jährigen nach Ortsteilen 2014 und 2015

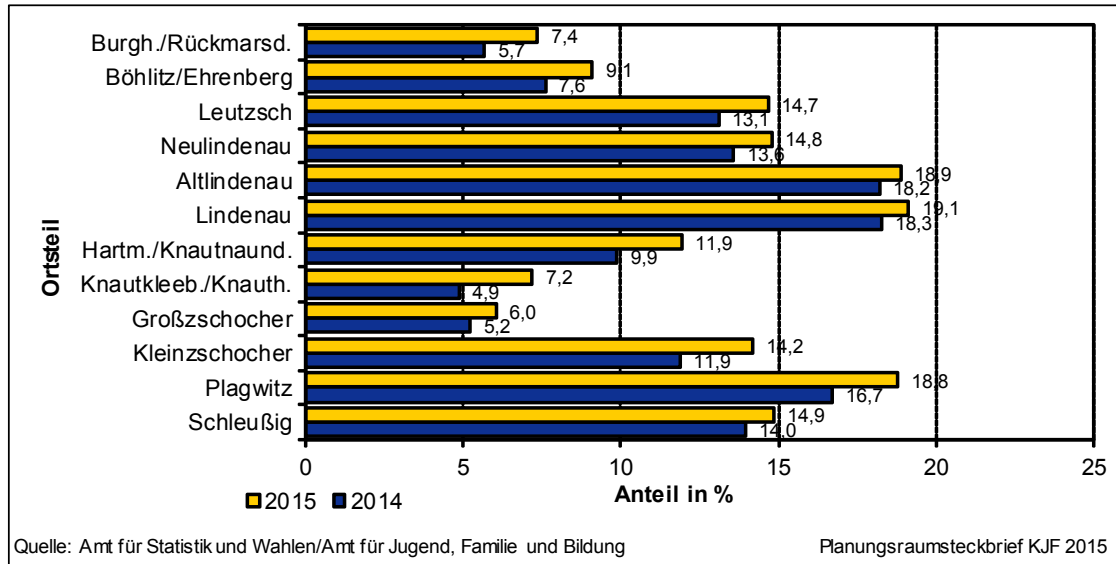


Tabelle 8: Einwohner/-innen mit Migrationshintergrund zu den Einwohner/-innen in der Altersklasse der 0- bis unter 27-Jährigen nach Ortsteilen 2014 und 2015

| Ortsteil                   | 2014                                 |                                      |                | 2015                                 |                                      |                |
|----------------------------|--------------------------------------|--------------------------------------|----------------|--------------------------------------|--------------------------------------|----------------|
|                            | Migranten<br>0 bis unter<br>27 Jahre | Einwohner<br>0 bis unter<br>27 Jahre | Anteil<br>in % | Migranten<br>0 bis unter<br>27 Jahre | Einwohner<br>0 bis unter<br>27 Jahre | Anteil<br>in % |
| Schleußig                  | 563                                  | 4.034                                | 14,0           | 590                                  | 3.972                                | 14,9           |
| Plagwitz                   | 698                                  | 4.179                                | 16,7           | 803                                  | 4.276                                | 18,8           |
| Kleinzschocher             | 301                                  | 2.535                                | 11,9           | 374                                  | 2.637                                | 14,2           |
| Großzschocher              | 86                                   | 1.643                                | 5,2            | 100                                  | 1.655                                | 6,0            |
| Knautkleeb./Knauth.        | 60                                   | 1.233                                | 4,9            | 93                                   | 1.291                                | 7,2            |
| Hartm./Knautnaund.         | 27                                   | 273                                  | 9,9            | 34                                   | 285                                  | 11,9           |
| Lindenau                   | 431                                  | 2.360                                | 18,3           | 482                                  | 2.519                                | 19,1           |
| Altlingenau                | 962                                  | 5.287                                | 18,2           | 1.006                                | 5.330                                | 18,9           |
| Neulindenau                | 203                                  | 1.494                                | 13,6           | 225                                  | 1.522                                | 14,8           |
| Leutzsch                   | 323                                  | 2.465                                | 13,1           | 373                                  | 2.544                                | 14,7           |
| Böhlitz/Ehrenberg          | 171                                  | 2.248                                | 7,6            | 202                                  | 2.218                                | 9,1            |
| Burgh./Rückmarsd.          | 51                                   | 896                                  | 5,7            | 65                                   | 882                                  | 7,4            |
| <b>Planungsraum gesamt</b> | <b>3.876</b>                         | <b>28.647</b>                        | <b>13,5</b>    | <b>4.347</b>                         | <b>29.131</b>                        | <b>14,9</b>    |
| <b>Leipzig gesamt</b>      | <b>25.423</b>                        | <b>146.052</b>                       | <b>17,4</b>    | <b>30.812</b>                        | <b>151.728</b>                       | <b>20,3</b>    |

Quelle: Amt für Statistik und Wahlen/Amt für Jugend, Familie und Bildung

Planungsraumsteckbrief KJF 2015

Die im Einwohnerregister registrierten der 0- bis unter 27-Jährigen weisen für die Stadt Leipzig im Jahr 2015 insgesamt 30.812 Einwohner/-innen mit einem Migrationshintergrund aus. Dies ist im Vergleich zum Vorjahr ein Anstieg um 21,2 % Einwohner/-innen mit Migrationshintergrund (+5.389).

Im Planungsraum Westen wurden 4.347 Einwohner/-innen mit Migrationshintergrund registriert (+471). Der prozentuale Anteil im Planungsraum stieg zwar von 12,3 % im Jahr 2013 auf 13,5 % im Jahr 2014 bis auf 14,9 % im Jahr 2015, lag damit aber 5,4 Prozentpunkte unter dem städtischen Durchschnitt. Bezogen auf die im Ortsteil lebenden unter 27-jährigen Einwohner/-innen liegt der Anteil von Einwohner/-innen mit Migrationshintergrund in allen Ortsteilen unter dem städtischen Wert.

## 4 Jugend

Die Stadt Leipzig hält vielfältige Angebote, Maßnahmen und Projekte der Jugendhilfe in freier und kommunaler Trägerschaft für die im Jahr 2015 in der Stadt lebenden 151.728 Kinder, Jugendliche, Heranwachsende und junge Erwachsene zwischen 0- und 27 Jahren (+5.676) vor.

### 4.1 Kinder- und Jugendförderung

Die Angebote der Kinder- und Jugendförderung nach den §§ 11 bis 16 SGB VIII wurden im Jahr 2015 in der Stadt Leipzig mit 9,7 Millionen Euro gefördert. Im Vergleich zum Vorjahr ist dies ein Anstieg um 9,9 % (+878.418 €).

In der Fördersumme sind seit 2014 die Mittel für den Leistungsbereich der Schulsozialarbeit nach § 13 SGB VIII nicht mehr enthalten. Entsprechend dem Stadtratsbeschluss Nr. 1795/13 vom 16.10.2013 werden seit dem Haushaltsjahr 2014 für die Schulsozialarbeit zusätzliche Mittel bereitgestellt und mit einem eigenen Haushaltstitel geführt. Stadtweit wurden im Jahr 2015 dafür rund 2,2 Millionen Euro bereitgestellt. Vergleich zum Vorjahr ist dies ein Anstieg um 13,7 % (+258.173 €).

Im Planungsraum Westen wurden im Jahr 2015 im Rahmen der Kinder- und Jugendförderung nach §§ 11 bis 16 SGB VIII zehn planungsraumbezogene Angebote mit über einer Million Euro gefördert. Darunter waren sieben Angebote nach § 11 SGB VIII, ein Angebot nach § 13 SGB VIII und zwei Angebote nach § 16 SGB VIII. Zu diesen planungsraumbezogenen Angeboten zählen offene Freizeiteinrichtungen nach § 11 SGB VIII, mobile Jugendsozialarbeit nach § 13 SGB VIII und Familienbildungsmaßnahmen nach § 16 SGB VIII.

Weiterhin wurden elf Leistungsvereinbarungen zur Erbringung von Schulsozialarbeit an Schulen im Planungsraum abgeschlossen und hierfür über 400.000 € bereitgestellt. Für die Oberschule am Leutzscher Rathaus erfolgte im Jahr 2015 einer Ausschreibung. Nach Abschluss der Leistungsvereinbarung ist der Projektstart für das Schuljahr 2016/2017 vorgesehen. Eine Einzelauflistung aller planungsraumbezogenen Angebote ist in der Anlage enthalten.

Für den Planungsraum nutzbar sind auch die geförderten stadtweiten Angebote in Leipzig. Zu den 130 stadtweiten Angeboten zählen nach § 11 SGB VIII themen- und zielgruppenorientierte Maßnahmen, medienpädagogische Projektarbeit, Jugendkulturarbeit, geschlechtsspezifische Arbeit und auch die Spielmobile. Ebenso dazugehören die Jugendverbände nach § 12 SGB VIII, die arbeitsweltbezogene Jugendsozialarbeit, Jugendberatungsstellen und Schulverweigererprojekte nach § 13 SGB VIII, der erzieherische Kinder- und Jugendschutz nach § 14 SGB VIII sowie Familienbildungsmaßnahmen mit überörtlicher Ausstrahlung nach § 16 SGB VIII.

Davon waren 44 stadtweite Einzelmaßnahmen teilnehmerfinanzierte Angebote für Bildungsmaßnahmen der Jugendverbände, Ferienfreizeiten sowie internationaler Jugendarbeit. Besonders die Ferienprogramme sind ein wichtiger Bestandteil der außerschulischen Kinder-, Jugend- und Familienbildung. Der Ferienpass bietet den Leipziger Schüler/-innen schon seit 1981 zahlreiche Möglichkeiten zum individuellen bzw. gemeinsamen Besuch verschiedener Einrichtungen, Veranstaltungen, Sehenswürdigkeiten, Workshops und Fahrten. Auch im Jahr 2015 wurden zahlreiche Veranstaltungen auf hohem Niveau durchgeführt.

Zur öffentlichen Verantwortung für das Aufwachsen von Kindern zählen auch die Angebotsformen von Hilfen zur Erziehung mit den unterschiedlichen sozialen Realitäten, Lebenslagen, Lebenswelten und Milieus von Familien und Kindern. Eine Einzelauflistung erzieherischer Hilfen im Planungsraum ist in der Anlage enthalten.

Jugend erfordert auch die Betrachtung von weiteren Indikatoren wie Jugendkriminalität und Jugendarbeitslosigkeit, die im Folgenden nach Ortsteilen dargestellt werden.

## 4.2 Jugendkriminalität

Das Sachgebiet Jugendgerichtshilfe sichert gemäß § 52 SGB VIII in Verbindung mit § 38 Jugendgerichtsgesetz den Rechtsanspruch junger straffällig gewordener Menschen im Alter von 14 bis zur Vollendung des 21. Lebensjahres auf Mitwirkung der Jugend(gerichts-)hilfe im Jugendstrafverfahren und unterstützt gleichzeitig die verfahrensbeteiligten Behörden. Die Mitwirkung der Jugendgerichtshilfe beginnt mit der polizeilichen Information über die Feststellung eines jungen Menschen als Beschuldigter einer Tat. Die Betreuung endet mit Abschluss des Jugendstrafverfahrens, das heißt, sie umfasst auch ggf. die Eingliederungshilfe nach der Haftentlassung.

**Tabelle 9: Jugendkriminalität zu den Einwohner/-innen in der Altersklasse der 0- bis unter 21-Jährigen nach Ortsteilen 2014 und 2015**

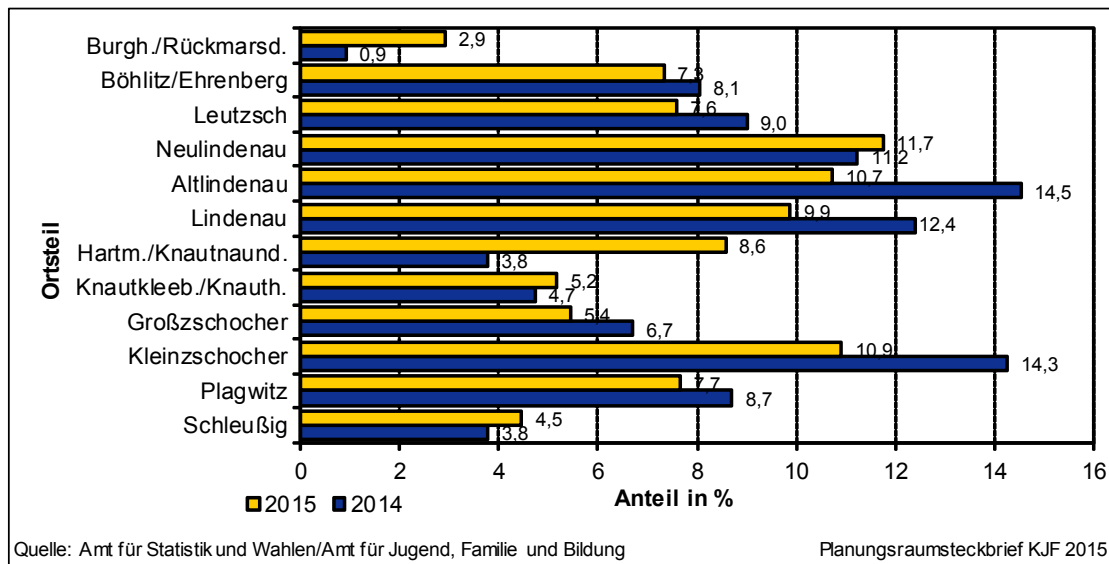
| Ortsteil                   | 2014                                   |                                       |                | 2015                                   |                                       |                |
|----------------------------|--|---------------------------------------|----------------|--|---------------------------------------|----------------|
|                            | Straftäter<br>14 bis unter<br>21 Jahre | Einwohner<br>14 bis unter<br>21 Jahre | Anteil<br>in % | Straftäter<br>14 bis unter<br>21 Jahre | Einwohner<br>14 bis unter<br>21 Jahre | Anteil<br>in % |
| Schleußig                  | 22                                     | 581                                   | 3,8            | 29                                     | 649                                   | 4,5            |
| Plagwitz                   | 47                                     | 540                                   | 8,7            | 45                                     | 588                                   | 7,7            |
| Kleinzschocher             | 71                                     | 498                                   | 14,3           | 56                                     | 513                                   | 10,9           |
| Großzschocher              | 25                                     | 373                                   | 6,7            | 21                                     | 386                                   | 5,4            |
| Knautkleeb./Knauth.        | 14                                     | 296                                   | 4,7            | 18                                     | 348                                   | 5,2            |
| Hartm./Knautnaund.         | 2                                      | 53                                    | 3,8            | 6                                      | 70                                    | 8,6            |
| Lindenau                   | 40                                     | 323                                   | 12,4           | 32                                     | 324                                   | 9,9            |
| Altlingenau                | 123                                    | 847                                   | 14,5           | 94                                     | 877                                   | 10,7           |
| Neulindenau                | 30                                     | 267                                   | 11,2           | 33                                     | 281                                   | 11,7           |
| Leutzsch                   | 43                                     | 478                                   | 9,0            | 38                                     | 501                                   | 7,6            |
| Böhlitz/Ehrenberg          | 43                                     | 534                                   | 8,1            | 40                                     | 546                                   | 7,3            |
| Burgh./Rückmarsd.          | 2                                      | 219                                   | 0,9            | 7                                      | 240                                   | 2,9            |
| <b>Planungsraum gesamt</b> | <b>462</b>                             | <b>5.009</b>                          | <b>9,2</b>     | <b>419</b>                             | <b>5.323</b>                          | <b>7,9</b>     |
| <b>Leipzig gesamt</b>      | <b>2.410</b>                           | <b>26.959</b>                         | <b>8,9</b>     | <b>2.232</b>                           | <b>29.550</b>                         | <b>7,6</b>     |

Quelle: Amt für Statistik und Wahlen/Amt für Jugend, Familie und Bildung

Planungsraumsteckbrief KJF 2015

Die vom SG Jugendgerichtshilfe gemeldeten 14- bis unter 21-jährigen Straftäter/-innen weisen für die Stadt Leipzig im Jahr 2015 insgesamt 2.232 Straftäter aus (-178). Bezogen auf die 14- bis unter 21-jährigen Einwohner/-innen sank der prozentuale Anteil im Jahr 2015 auf 7,6 %.

Abbildung 6: Anteil der Jugendkriminalität zu den Einwohner/-innen in der Altersklasse der 14- bis unter 21-Jährigen nach Ortsteilen 2014 und 2015



Im Planungsraum Westen betrifft dies 419 registrierte 14- bis unter 21-jährige Straftäter (-43). Der prozentuale Anteil sank durch die sinkende Straftäteranzahl bei einer steigenden Einwohnerzahl der 14- bis unter 21-Jährigen (+314) auf 7,9 %.

Dies ist gegenüber dem städtischen Wert von 7,6 % ein überdurchschnittlicher Wert. Vor allem die Ortsteile Altindenu (10,7 %), Kleinzschocher (10,9 %) und Neulindenu (11,7 %) liegen hier im zweistelligen Prozentbereich deutlich vorn.

### 4.3 Jugendarbeitslosigkeit

Als arbeitslose Jugendliche gelten arbeitssuchende Personen, die mindestens 15 und höchstens 24 Jahre alt sind und vorübergehend nicht in einem Beschäftigungsverhältnis stehen oder nur eine weniger als 15 Stunden wöchentlich umfassende Beschäftigung ausüben, eine versicherungspflichtige Beschäftigung suchen und dabei den Vermittlungsbemühungen der Agentur für Arbeit oder des Jobcenters Leipzig zur Verfügung stehen, also arbeitsfähig und -bereit sind.

Die von der Bundesagentur für Arbeit gemeldeten Arbeitslosenzahlen der 15- bis unter 25-Jährigen weisen für die Stadt Leipzig im Jahr 2015 insgesamt 1.753 Arbeitslose aus (-169).

Abbildung 7: Anteil der Jugendarbeitslosigkeit zu den Einwohner/-innen in der Altersklasse der 15- bis unter 25-Jährigen nach Ortsteilen 2014 und 2015

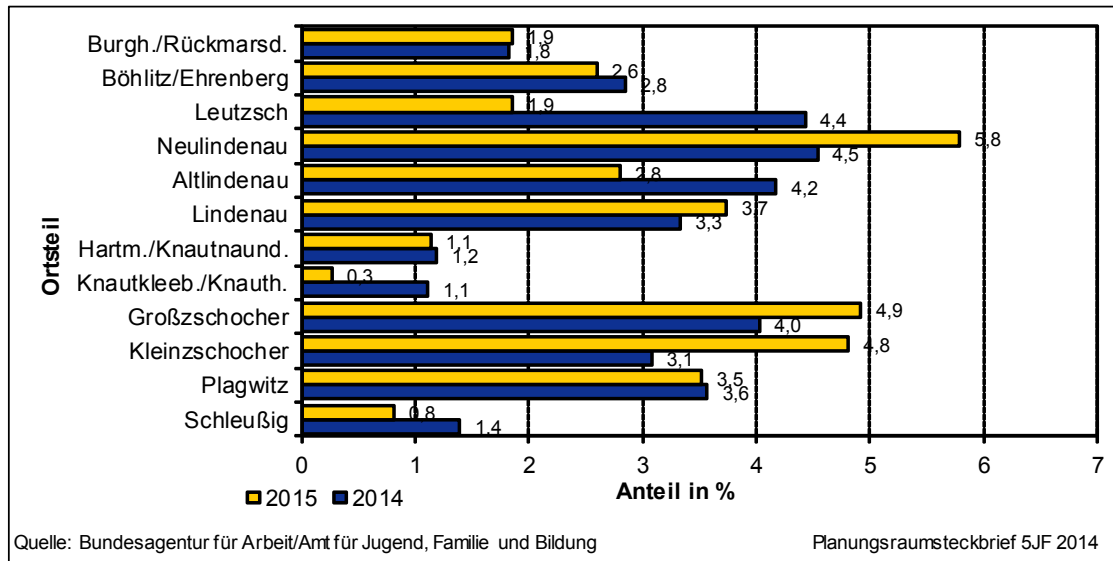


Tabelle 10: Jugendarbeitslosigkeit zu den Einwohner/-innen in der Altersklasse der 15- bis unter 25-Jährigen nach Ortsteilen 2014 und 2015

| Ortsteil                   | 2014                                    |                                       |                | 2015                                    |                                       |                |
|----------------------------|---|---------------------------------------|----------------|---|---------------------------------------|----------------|
|                            | Arbeitslose<br>15 bis unter<br>25 Jahre | Einwohner<br>15 bis unter<br>25 Jahre | Anteil<br>in % | Arbeitslose<br>15 bis unter<br>25 Jahre | Einwohner<br>15 bis unter<br>25 Jahre | Anteil<br>in % |
| Schleußig                  | 14                                      | 1.004                                 | 1,4            | 8                                       | 984                                   | 0,8            |
| Plagwitz                   | 48                                      | 1.344                                 | 3,6            | 45                                      | 1.278                                 | 3,5            |
| Kleinzschocher             | 28                                      | 909                                   | 3,1            | 43                                      | 894                                   | 4,8            |
| Großzschocher              | 23                                      | 571                                   | 4,0            | 28                                      | 569                                   | 4,9            |
| Knautkleeb./Knauth.        | 4                                       | 359                                   | 1,1            | 1                                       | 376                                   | 0,3            |
| Hartm./Knautnaund.         | 1                                       | 84                                    | 1,2            | 1                                       | 88                                    | 1,1            |
| Lindenau                   | 29                                      | 870                                   | 3,3            | 32                                      | 856                                   | 3,7            |
| Altlindenau                | 89                                      | 2.131                                 | 4,2            | 57                                      | 2.035                                 | 2,8            |
| Neulindenau                | 22                                      | 485                                   | 4,5            | 28                                      | 484                                   | 5,8            |
| Leutzsch                   | 36                                      | 813                                   | 4,4            | 15                                      | 808                                   | 1,9            |
| Böhlitz/Ehrenberg          | 20                                      | 702                                   | 2,8            | 18                                      | 693                                   | 2,6            |
| Burgh./Rückmarsd.          | 5                                       | 274                                   | 1,8            | 5                                       | 270                                   | 1,9            |
| <b>Planungsraum gesamt</b> | <b>319</b>                              | <b>9.546</b>                          | <b>3,3</b>     | <b>281</b>                              | <b>9.335</b>                          | <b>3,0</b>     |
| <b>Leipzig gesamt</b>      | <b>1.922</b>                            | <b>53.533</b>                         | <b>3,6</b>     | <b>1.753</b>                            | <b>54.237</b>                         | <b>3,2</b>     |

Quelle: Bundesagentur für Arbeit/Amt für Jugend, Familie und Bildung

Planungsraumsteckbrief KJF 2015

Im Planungsraum Westen betraf dies 281 registrierte 15- bis unter 25-jährige Arbeitslose (-38). Der prozentuale Anteil sank im Planungsraum Westen im Jahresvergleich auf 3,0 % und liegt 0,2 Prozentpunkte unter dem städtischen Wert. Der höchste Anteil Arbeitsloser war im Ortsteil Neulindenau (5,8 %). Die niedrigsten Arbeitslosenanteile in den Ortsteilen Knauthain-Knautkleeberg (0,3 %) und Schleußig (0,8 %).



## 5 Bildung

### 5.1 Infrastruktur und Nutzung im frühkindlichen Bereich

Im Jahr 2015 standen für die frühkindliche Bildung, Betreuung und Erziehung in Kindertageseinrichtungen stadtweit 238 (+12) und im Planungsraum Westen 51 Einrichtungen zur Verfügung (+1). Im Ortsteil Hartmannsdorf-Knautnaundorf ist keine Kindertageseinrichtung vorhanden. Eine Einzelauflistung ist in der Anlage enthalten.

Grundlage für die Entscheidung, in welchen Stadtgebieten neue Kindertageseinrichtungen entstehen, ist das langfristige Entwicklungskonzept Kindertagesstätten. Durch Neubauten und auch Verlagerungen wegen Ersatzneubauten verändern sich Kapazitäten in den Ortsteilen.

**Tabelle 11: Anzahl der angebotenen Betreuungsplätze in Kindertageseinrichtungen nach Ortsteilen 2011 bis 2015\***

| Ortsteil                   | 2011          | 2012          | 2013          | 2014          | 2015          |
|----------------------------|---------------|---------------|---------------|---------------|---------------|
| Schleußig                  | 236           | 236           | 236           | 88            | 88            |
| Plagwitz                   | 631           | 671           | 684           | 944           | 959           |
| Kleinzschocher             | 350           | 350           | 367           | 367           | 418           |
| Großzschocher              | 470           | 470           | 477           | 479           | 477           |
| Knautkleeb./Knauth.        | 145           | 145           | 145           | 324           | 324           |
| Lindenau                   | 108           | 134           | 253           | 253           | 256           |
| AltLindenau                | 354           | 354           | 411           | 411           | 419           |
| Neulindenau                | 448           | 448           | 448           | 580           | 782           |
| Leutzsch                   | 567           | 512           | 525           | 480           | 624           |
| Böhlitz/Ehrenberg          | 244           | 339           | 339           | 339           | 333           |
| Burgh./Rückmarsd.          | 191           | 191           | 191           | 191           | 191           |
| <b>Planungsraum gesamt</b> | <b>3.744</b>  | <b>3.850</b>  | <b>4.076</b>  | <b>4.456</b>  | <b>4.871</b>  |
| <b>Leipzig gesamt</b>      | <b>20.041</b> | <b>21.175</b> | <b>21.851</b> | <b>23.174</b> | <b>26.233</b> |

Quelle: Amt für Jugend, Familie und Bildung, Stand September

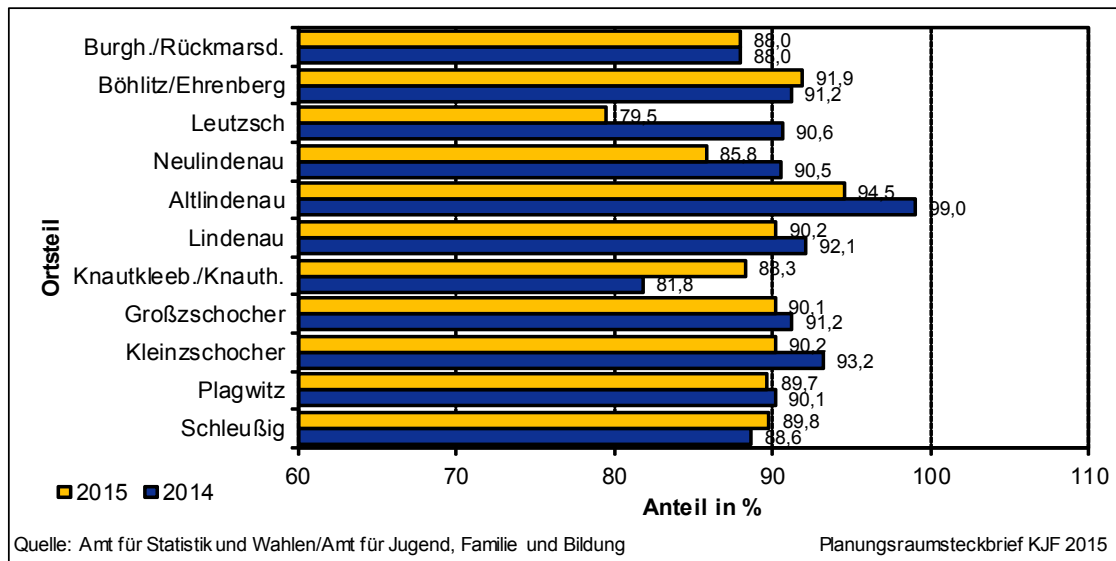
Planungsraumsteckbrief KJF 2015

\*Kindertageseinrichtungen impliziert Kinderkrippen, Kindergärten, Integrationseinrichtungen und kombinierte Einrichtungen für Kinder im Alter von null bis sechs Jahren. Horte/Hortplätze sind in dieser Darstellung nicht integriert, da diese zum Primärbereich zählen.

Die Kapazitäten der Kindertageseinrichtungen beliefen sich im Jahr 2015 im Planungsraum Westen auf 4.871 Plätze (+415). Der Kapazitätszuwachs ist vor allem auf die Ortsteile Neulindenau mit zwei Neubauten und einer Erweiterung sowie Leutzsch mit einem Neubau und zwei Sanierungen zurückzuführen.

Dem stehen im Planungsraum Westen 4.300 angemeldete Kinder in Kindertageseinrichtungen (+250) gegenüber, die zu einer immer noch überdurchschnittlichen Auslastungsquote von 88,3 % (-2,6) im Planungsraum führt.

Abbildung 8: Auslastung der angebotenen Betreuungsplätze nach Ortsteilen 2014 und 2015



Die Auslastung der angebotenen Betreuungsplätze in Kindertageseinrichtungen betrug im Jahr 2015 für die Stadt Leipzig 87,5 %. Im Vergleich zum Vorjahr ist dies ein Rückgang um 3,7 Prozentpunkte.

Die höchste Auslastungsquote befand sich im Jahr 2015 trotz Rückgang um 4,5 Prozentpunkte im Ortsteil Altlindenu mit 94,5 % und die niedrigste im Ortsteil Leutzsch mit 79,5 %.

## 5.2 Infrastruktur und Nutzung im schulischen Bereich

Tabelle 12: Anzahl allgemeinbildender Schulen nach Schulart im Schuljahr 2015/2016

| Schulart      | Schulen Gesamt | Schulen Planungsraum | Schüler/-innen Leipzig | Schüler/-innen Planungsraum | Schüler/-innen in % |
|---------------|----------------|----------------------|------------------------|-----------------------------|---------------------|
| Grundschulen  | 77             | 13                   | 17.943                 | 3.464                       | 19,3                |
| Oberschulen   | 30             | 6                    | 10.724                 | 2.043                       | 19,1                |
| Gymnasien     | 22             | 3                    | 13.983                 | 1.814                       | 13,0                |
| Förderschulen | 18             | 2                    | 2.550                  | 190                         | 7,5                 |
| Waldorfschule | 2              | 0                    | 529                    | 0                           | 0,0                 |
| <b>Gesamt</b> | <b>149</b>     | <b>24</b>            | <b>45.729</b>          | <b>7.511</b>                | <b>16,4</b>         |

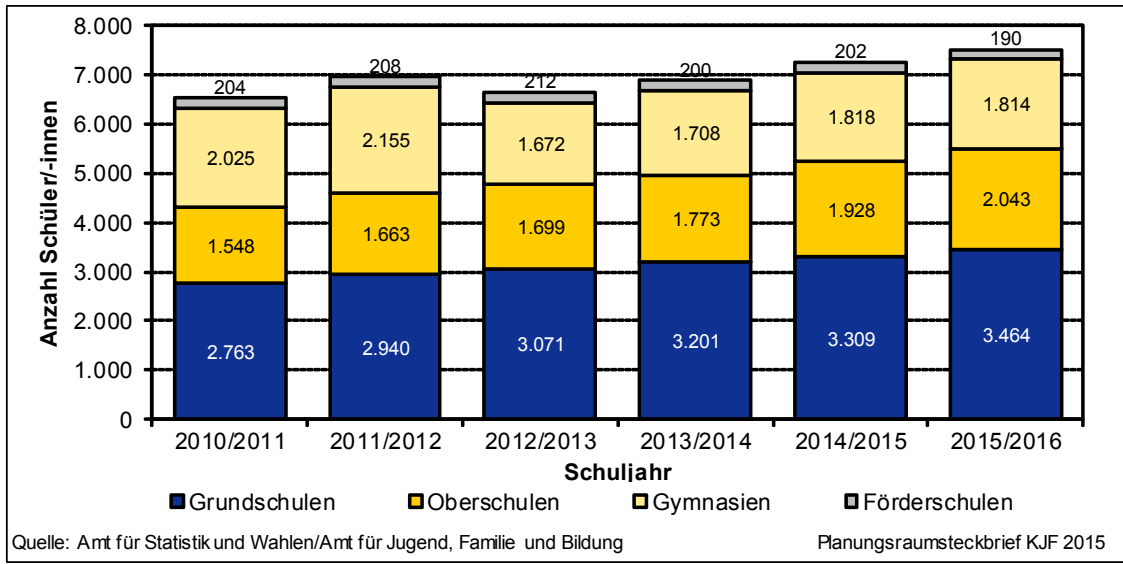
Quelle: Amt für Jugend, Familie und Bildung, Stand September

Planungsraumsteckbrief KJF 2015

Im Schuljahr 2015/16 gab es im Planungsraum Westen insgesamt 24 allgemeinbildende Schulen. Davon waren 13 Grundschulen (mit Nachbarschaftsschule), sechs Oberschulen (mit Nachbarschaftsschule), drei Gymnasien und zwei Förderschulen.

Bei den Schülerzahlen an allgemeinbildenden Schulen der Stadt Leipzig ist - demografisch bedingt - eine Trendwende zu anhaltendem Wachstum zu verzeichnen.

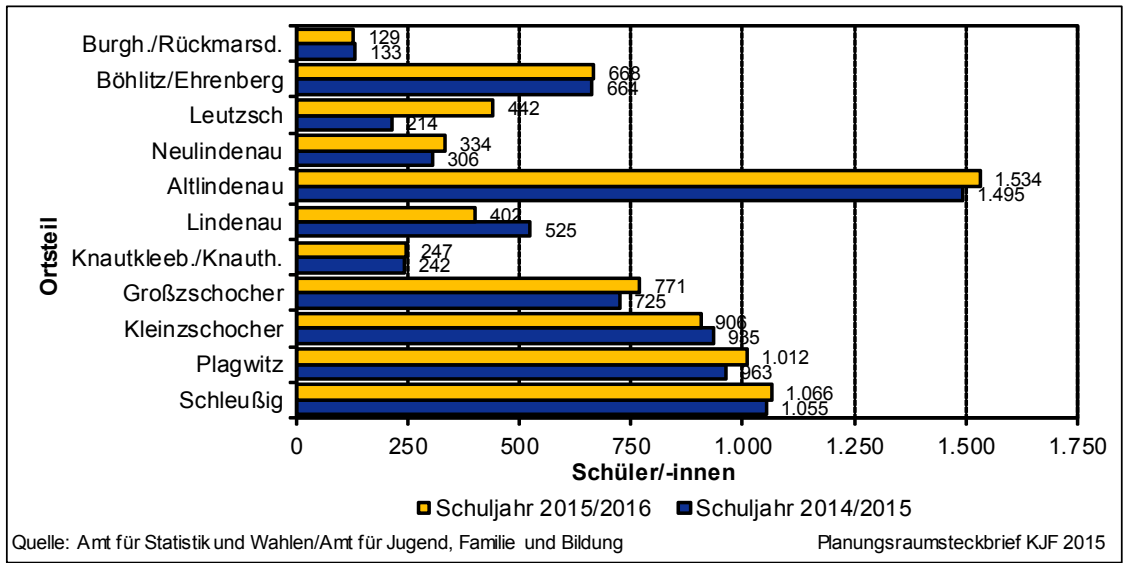
Abbildung 9: Anzahl der Schüler/-innen nach Schulart Schuljahr 2010/2011 bis 2015/2016



Die 7.511 Schüler/-innen (+254) des Planungsraumes Westen stellen einen neuen Höchststand dar und ergeben 16,4 % aller Schüler/-innen der Stadt Leipzig.

Die Schülerschaft stieg an Grundschulen um 4,7 % (+155) und an Oberschulen um 6,0 % (+115). Dagegen sank die Zahl der Schüler/-innen an Gymnasien um 0,2 % (-4) und an Förderschulen um 5,9 % (-12).

Abbildung 10: Anzahl der Schüler/-innen nach Ortsteilen Schuljahr 2014/2015 und 2015/2016



Im Vergleich der Schülerzahlen 2015/2016 zum Vorjahr nach Ortsteilen ist ein Rückgang in den Ortsteilen Lindenu (-123), Kleinzschocher (-29) und Burghausen-Rückmarsdorf (-4) zu verzeichnen.

In allen anderen Ortsteilen ist ein Anstieg der Schülerzahlen in unterschiedlicher Ausprägung vorhanden. Der höchste Anstieg der Schülerzahlen ist im Ortsteil Leutzsch (+228) festzustellen.

## 5.3 Übergänge

### 5.3.1 Schulanfänger/-innen

Im Schuljahr 2015/2016 wurden in der Stadt Leipzig 4.777 schulpflichtig werdende Kinder (+133) eingeschult. Die Einschulung erfolgte zu 89,5 % an einer staatlichen Schule und 10,5 % an einer Schule in freier Trägerschaft. Von allen Schulanfänger/-innen wurden 92,4 % fristgemäß, 7,1 % nach Rückstellung und 0,5 % vorzeitig eingeschult.

Abbildung 11: Anzahl der Schulanfänger/-innen im Planungsraum der Schuljahre 2010/11 bis 2015/2016

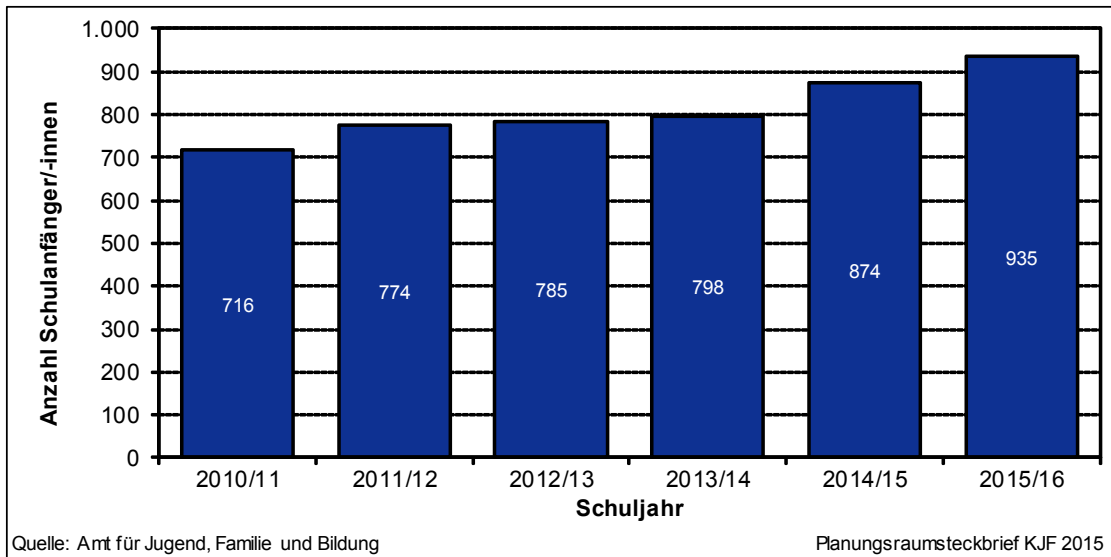


Tabelle 13: Anzahl der Schulanfänger/-innen nach Grundschulen im Planungsraum

|                              | 2010/11      | 2011/12      | 2012/13      | 2013/14      | 2014/15      | 2015/16      |
|------------------------------|--------------|--------------|--------------|--------------|--------------|--------------|
| Schule am Auwald             | 104          | 101          | 110          | 94           | 119          | 119          |
| E.-Zeigner-Schule            | 99           | 107          | 123          | 117          | 133          | 105          |
| Schule Weißenfelser Straße   |              |              |              |              |              | 48           |
| Schule am Adler              | 39           | 42           | 42           | 47           | 42           | 30           |
| 120. Schule                  | 74           | 55           | 60           | 65           | 57           | 91           |
| 60. Schule                   | 46           | 55           | 60           | 44           | 69           | 59           |
| 172. Schule                  | 65           | 60           | 67           | 74           | 103          | 86           |
| Nachbarschaftsschule         |              | 44           | 46           | 47           | 49           | 49           |
| 46. Schule                   | 64           | 79           | 70           | 72           | 58           | 96           |
| 157. Schule                  | 41           | 44           | 43           | 58           | 59           | 70           |
| Schule Böhlitz-Ehrenberg     | 67           | 63           | 57           | 65           | 74           | 72           |
| Schule Gundorf               | 33           | 24           | 21           | 24           | 24           | 18           |
| Schule Rückmarsdorf          | 26           | 45           | 26           | 27           | 34           | 41           |
| Leipzig International School | 58           | 55           | 60           | 64           | 53           | 51           |
| <b>Planungsraum gesamt</b>   | <b>716</b>   | <b>774</b>   | <b>785</b>   | <b>798</b>   | <b>874</b>   | <b>935</b>   |
| <b>Leipzig gesamt</b>        | <b>3.836</b> | <b>3.889</b> | <b>3.950</b> | <b>4.189</b> | <b>4.611</b> | <b>4.777</b> |

Quelle: Amt für Jugend, Familie und Bildung, Stand September

Planungsraumsteckbrief KJF 2015

## Planungsraum Westen

Die 935 Schulanfänger/-innen im Planungsraum Westen ergaben 19,6 % aller Schulanfänger/-innen der Stadt Leipzig. Gegenüber dem Vorjahr ist dies im Planungsraum ein Anstieg um 61 Schulanfänger/-innen. Davon wurden im Schuljahr 2015/2016 im Planungsraum 92,7 % fristgemäß, 7,1 % nach einer Rückstellung aus dem Vorjahr und 0,2 % vorzeitig eingeschult.

Für die Schulanfänger/-innen des Planungsraumes standen 13 kommunale Grundschulen und eine Schule in freier Trägerschaft zur Verfügung. Drei davon befinden sich im Ortsteil Plagwitz und zwei in den Ortsteilen Schleußig, Altlindenau und Böhlitz-Ehrenberg. Jeweils eine Grundschule befand sich in den Ortsteilen Neulindenau, Knautkleeberg-Knauthain, Großzschocher, Lindenau, und Burghausen-Rückmarsdorf.

### 5.3.2 Bildungsempfehlungen

Im Schuljahr 2015/16 sank der stadtweite Anteil der Viertklässler/-innen mit einer gymnasialen Bildungsempfehlung auf 49,6 % (im Vorjahr 50,2 %). Auch die Bildungsempfehlungen für eine Oberschule sanken auf 48,5 % (im Vorjahr 49,2 %). Dagegen stieg der Anteil der Viertklässler/-innen, die keine Bildungsempfehlung erhielten, auf 1,9 % (im Vorjahr 0,6 %).

Durch die insgesamt steigenden Schülerzahlen ist die Anzahl der gymnasialen Bildungsempfehlungen aber ebenso gestiegen (+27) wie die Anzahl der Bildungsempfehlungen für die Oberschule (+23) und die Anzahl der Viertklässler/-innen ohne Bildungsempfehlung (+44).

**Tabelle 14: Bildungsempfehlungen an Grundschulen nach Ortsteilen in den Schuljahren 2013/2014 bis 2015/2016**

| Ortsteil                   | 2013/2014    |              |           | 2014/2015    |              |           | 2015/2016    |              |           |
|----------------------------|--------------|--------------|-----------|--------------|--------------|-----------|--------------|--------------|-----------|
|                            | Gymnasium    | Oberschule   | keine*    | Gymnasium    | Oberschule   | keine*    | Gymnasium    | Oberschule   | keine*    |
| Schleußig                  | 86           | 16           |           | 90           | 23           |           | 82           | 40           | 1         |
| Plagwitz                   | 39           | 36           |           | 43           | 41           |           | 59           | 49           | 4         |
| Kleinzschocher             | 20           | 33           |           | 12           | 37           |           | 16           | 33           | 2         |
| Großzschocher              | 27           | 22           | 1         | 33           | 22           |           | 23           | 19           |           |
| Knautkleeberg./Knauth.     | 32           | 30           |           | 31           | 13           |           | 30           | 28           |           |
| Hartmann./Knauthnaund.     | 4            | 2            |           | 6            | 7            |           | 5            | 4            |           |
| Lindenau                   | 13           | 15           |           | 7            | 34           |           | 20           | 26           |           |
| Altlindenau                | 46           | 54           | 1         | 33           | 53           |           | 39           | 61           | 2         |
| Neulindenau                | 20           | 21           |           | 23           | 27           |           | 12           | 30           |           |
| Leutzsch                   | 29           | 13           |           | 29           | 31           | 1         | 25           | 33           | 1         |
| Böhlitz/Ehrenberg          | 34           | 48           |           | 45           | 34           | 1         | 35           | 42           | 2         |
| Burghausen./Rückmarsdorf.  | 20           | 16           |           | 35           | 13           |           | 19           | 8            |           |
| <b>Planungsraum gesamt</b> | <b>370</b>   | <b>306</b>   | <b>2</b>  | <b>387</b>   | <b>335</b>   | <b>2</b>  | <b>365</b>   | <b>373</b>   | <b>12</b> |
| <b>Leipzig gesamt</b>      | <b>1.663</b> | <b>1.593</b> | <b>18</b> | <b>1.719</b> | <b>1.683</b> | <b>21</b> | <b>1.746</b> | <b>1.706</b> | <b>65</b> |

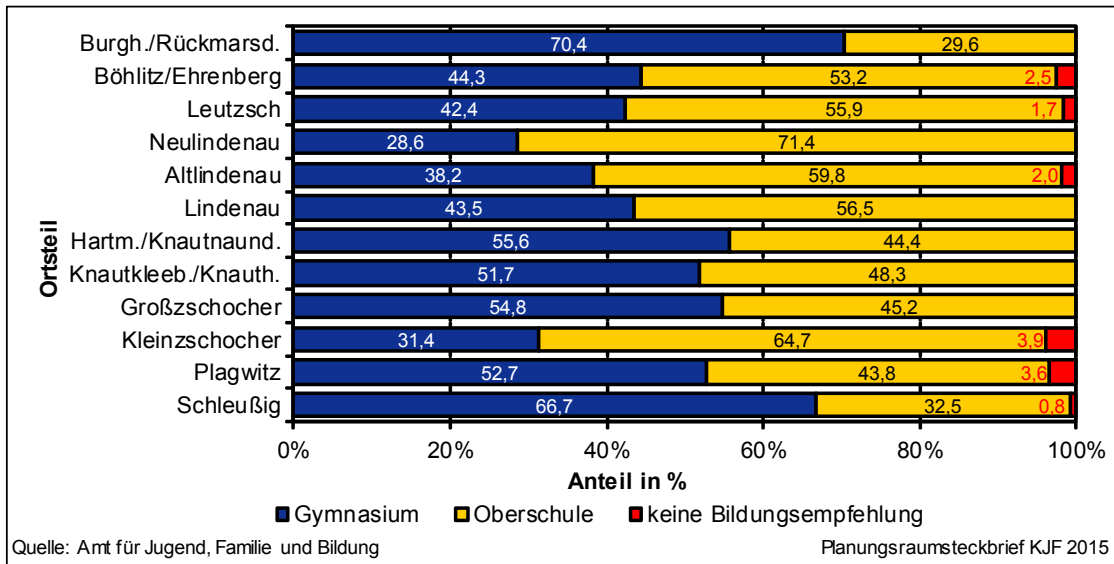
Quelle: Amt für Jugend, Familie und Bildung

Planungsraumsteckbrief KJF 2015

\*keine Bildungsempfehlung erhalten beispielsweise Kinder, die an eine Förderschule wechseln, in ein anderes Bundesland ziehen oder die 4. Klasse wiederholen.

Im Planungsraum Westen sank der Anteil einer gymnasialen Bildungsempfehlung auf immer noch unterdurchschnittliche 48,7 % (-26). Der Anteil einer Bildungsempfehlung für eine Oberschule stieg wiederum auf weit überdurchschnittliche 48,5 % (+38). Ohne eine Bildungsempfehlung blieben im Planungsraum 1,8 % der Viertklässler/-innen (+10).

Abbildung 12: Bildungsempfehlungen an Grundschulen im Planungsraum nach Ortsteilen im Schuljahr 2015/2016



Der höchste Anteil einer gymnasialen Bildungsempfehlung ist im Ortsteil Burghausen-Rückmarsdorf (70,4 %) zu verzeichnen.

Auch in den Ortsteilen Schleußig (66,7 %), Hartmannsdorf-Knautnaundorf (55,6 %), Großzschocher (54,8 %), Plagwitz (52,7 %) und Knautkleeberg-Knauthain (51,7 %) liegt der Anteil einer gymnasialen Bildungsempfehlung über dem städtischen Anteil.

Extrem niedrig ist der Anteil einer gymnasialen Bildungsempfehlung in den Ortsteilen Neulindenau (28,6 %) und Kleinzschocher (31,4 %).

### 5.3.3 Schulerfolg

Ein maßgeblicher Indikator für einen Schulerfolg ist ein Abschlusszeugnis an einer allgemeinbildenden Schule. Von besonderem Interesse sind die hier dargestellten Abgänger/-innen der Oberschulen. Schulabgänger/-innen an Förderschulen sowie Gymnasien wurden nicht dargestellt, da der Besuch dieser Einrichtungen in den meisten Fällen nicht ortsteilbezogen, sondern fachrichtungs- bzw. schwerpunktbezogen stattfindet.

**Tabelle 15: Abgänger/-innen von Oberschulen nach Art des Abschlusses im Schuljahr 2014/2015**

|                              | Anzahl Abg./-innen<br>Gesamt | Anteil Schulabschluss in %      |            |             |                     |            |                      |            |             |
|------------------------------|------------------------------|---------------------------------|------------|-------------|---------------------|------------|----------------------|------------|-------------|
|                              |                              | Abgangszeugnis (ohne Abschluss) |            |             | Abschlüsse Klasse 9 |            | Abschlüsse Klasse 10 |            |             |
|                              |                              | 7.Kl.                           | 8.Kl.      | 9.Kl.       | HS                  | qual. HSA  | HSA                  | qual. HSA  | RSA         |
| Schule am Adler              | 59                           | 1,7                             | 1,7        | 5,1         | 18,6                | 3,4        | 0,0                  | 0,0        | 69,5        |
| 56. Schule                   | 83                           | 1,2                             | 2,4        | 6,0         | 12,0                | 0,0        | 0,0                  | 0,0        | 78,3        |
| Helmholtzschule              | 73                           | 4,1                             | 1,4        | 31,5        | 34,2                | 1,4        | 0,0                  | 1,4        | 26,0        |
| Nachbarschaftsschule         | 54                           | 0,0                             | 0,0        | 1,9         | 3,7                 | 11,1       | 0,0                  | 0,0        | 83,3        |
| Schule Georg-Schwarz-Str.    | 0                            | 0,0                             | 0,0        | 0,0         | 0,0                 | 0,0        | 0,0                  | 0,0        | 0,0         |
| H.-Pestalozzi (B.-Ehrenberg) | 59                           | 0,0                             | 0,0        | 1,9         | 20,4                | 0,0        | 0,0                  | 0,0        | 79,7        |
| <b>Planungsraum gesamt</b>   | <b>328</b>                   | <b>1,5</b>                      | <b>1,2</b> | <b>10,1</b> | <b>18,0</b>         | <b>2,7</b> | <b>0,0</b>           | <b>0,3</b> | <b>66,2</b> |
| <b>Leipzig gesamt</b>        | <b>1.553</b>                 | <b>1,3</b>                      | <b>3,4</b> | <b>5,5</b>  | <b>14,0</b>         | <b>3,0</b> | <b>1,1</b>           | <b>0,2</b> | <b>71,5</b> |

Quelle: Amt für Jugend, Familie und Bildung

Planungsraumsteckbrief KJF 2015

In der Stadt Leipzig gab es im Schuljahr 2014/2015 insgesamt 1.553 Schulabgänger/-innen einer Oberschule. Davon hatten 159 keinen Schulabschluss bzw. nur ein Abgangszeugnis erhalten, 234 erreichten den Hauptschulabschluss, 50 einen qualifizierten Hauptschulabschluss und 1.110 Schüler/-innen erreichten einen Realschulabschluss.

Im Planungsraum Westen hatten von 328 Schulabgänger/-innen 42 keinen Schulabschluss bzw. nur ein Abgangszeugnis, 69 den Hauptschulabschluss und 217 Schüler/-innen erreichten einen Realschulabschluss.

Der Anteil aller Schulabgänger/-innen einer Oberschule in der Stadt Leipzig ohne einen Schulabschluss betrug im Schuljahr 2014/2015 durchschnittlich 10,2 %. Mit 12,8 % lag der Planungsraum Westen über dem gesamtstädtischen Wert. Die Schulabgänger/-innen ohne einen Schulabschluss verteilen sich dabei vorrangig auf die Helmholtzschule, Schule am Adler und die 56. Schule im Planungsraum.

| Anhang 1: Kindertageseinrichtungen im Planungsraum 2015 |                            |  |   |          |
|---|----------------------------|--|---|----------|
| Ortsteil  | Name der Institution       | Adresse/Kontakt  | Träger  | Struktur |
| Schleußig   | KITA Waldteufelchen        | Erhardstr. 6, 04229 Leipzig, Tel.: 4011421<br>E-Mail: kita-erhardstr@kv-leipzig.de                       | Kindervereinigung Leipzig e. V.                   | KTE      |
|   | Hort                       | Könnertstr. 47, 04229 Leipzig,<br>Tel.: 337558310  | Leipzig International School e. V.                | KTE      |
|   | KITA Bärchenland           | Pistorisstr. 10, 04229 Leipzig,<br>Tel.: 4014162   | Stadt Leipzig AfJFB                               | ITE      |
| Plagwitz  | KITA an der Heilandskirche | Rudolph-Sack-Str. 10-12, 04229 Leipzig,<br>Tel.: 4011329, E-Mail: kitaleipzig@web.de                     | Ev.-Luth. Heilandskirch-<br>gem. Leipzig-Lindenau | KTE      |
|   | KITA Zwergenland           | Erich-Zeigner-Allee 77a, 04229 Leipzig,<br>Tel.: 49270065,<br>E-Mail: roger-friedling@verein-fairbund.de | FAIRbund e. V.                                    | KG       |
|   | KITA Zwergenland           | Erich-Zeigner Allee 77b,<br>04229 Leipzig, Tel.: 49270061,<br>E-Mail: lars-hesse@verein-fairbund.de      | FAIRbund e. V.                                    | KTE      |
|   | Early childhood center     | Karl-Heine-Str. 95, 04229 Leipzig,<br>Tel.: 337558200  | Leipzig International School e. V.                | KTE      |
|   | KITA Käferhaus             | Gleisstr. 1, 04229 Leipzig, Tel.: 4925731,<br>E-Mail: info_kaeferhaus@t-online.de                        | Leipziger Kindergarten GmbH                       | KTE      |
|   | KITA Treffpunkt Linde      | Walter-Heinze-Str. 22, 04229 Leipzig,<br>Tel.: 4782870   | Mütterzentrum e. V. Leipzig                       | ITE      |
|   | KITA Alte Straße           | Alte Str. 2, 04229 Leipzig,<br>Tel.: 4011351   | Stadt Leipzig AfJFB                               | ITE      |
| Kleinzschocher  | KITA Panitzstraße          | Panitzstraße 2, 04299 Leipzig,<br>Tel.: 91037671   | Outlaw – Gesellschaft für<br>Jugendhilfe gGmbH    | KG       |
|   | Kantatenweg                | Kantatenweg 41a, 04229 Leipzig,<br>Tel: 4253009  | Stadt Leipzig AfJFB                               | ITE      |
|   | Kantatenweg                | Kantatenweg 41b, 04229 Leipzig,<br>Tel.: 4291155   | Stadt Leipzig AfJFB                               | ITE      |
|   | KITA Sonnenschein          | Dietzmannstr. 87a, 04207 Leipzig,<br>Tel: 4227360  | Volkssolidarität<br>Stadtverband Leipzig e. V.    | ITE      |
|   | Waldkindergarten           | Kantatenweg 20, 04229 Leipzig,<br>E-Mail: info@wurzelandfluegel.net                                      | Wurzeln und Flügel e. V.                          | KG       |
| Großzschocher   | KITA Maerchenland          | Gerhard-Ellrodt-Str. 17a, 04249 Leipzig,<br>Tel.: 4011487  | Humanitas gGmbH                                   | ITE      |
|   | KITA Buntspecht            | Kunzestr. 4, 04249 Leipzig,<br>Tel.: 4290236   | Stadt Leipzig AfJFB                               | ITE      |
|   | KITA Buntspecht            | Kunzestr. 6, 04249 Leipzig,<br>Tel.: 4290236   | Stadt Leipzig AfJFB                               | KTE      |
|   | KITA Gernegroß             | Arthur-Nagel-Str. 1a/b, 04249 Leipzig,<br>Tel.: 4243517  | Volkssolidarität<br>Stadtverband Leipzig e. V.    | ITE      |



| Anhang 1: Kindertageseinrichtungen im Planungsraum 2015 |  |   |  |          |
|---|--|---|--|----------|
| Ortsteil  | Name der Institution                   | Adresse/Kontakt   | Träger   | Struktur |
| Knautkleeberg-Knauthain                                 | KITA Seumestraße                       | Seumestr. 99, 04249 Leipzig,<br>Tel.: 4283116, E-Mail: info@bbw-leipzig.de                            | BBW für Hör-/Sprachgeschädigte gGmbH             | ITE      |
|   | KITA Knautnaundorfer Straße            | Knautnaundorfer Str. 4, Tel.: 41370,<br>E-Mail: info@bbw-leipzig.de                                   | BBW für Hör-/Sprachgeschädigte gGmbH             | KTE      |
|   | KITA Holunderzwerge                    | Holunderweg 36/38, 04249 Leipzig,<br>Tel.: 4201630  | Volkssolidarität Leipzig<br>Land/Muldental e. V. | KTE      |
|   | KITA Holunderzwerge                    | Hubmaierweg 36/38, 04249 Leipzig,<br>Tel: 4201630   | Volkssolidarität Leipzig<br>Land/Muldental e. V. | KTE      |
| Lindenau  | KITA Multikulturelle Kinderstube       | Endersstr. 32, 04177 Leipzig,<br>Tel.: 41459553   | Augsburger Gesellschaft für LBA e. V.            | ITE      |
|   | KITA Karl-Heine Straße                 | Karl-Heine-Str. 34, 04177 Leipzig,<br>Tel.: 4800194   | Outlaw – Gesellschaft für Jugendhilfe gGmbH      | ITE      |
|   | Buchkindergarten Leipzig               | Josephstr. 11, 04177 Leipzig, Tel.: 92603054,<br>E-Mail: info@buchkindergarten.de                     | Verein Buchkinder e. V.                          | KTE      |
| Altlindenau   | KITA Nathanael                         | Rietschelstr. 12, 04177 Leipzig, Tel.: 47839172, E-Mail: kita-nathanael@diakonie-leipzig.de           | Diakon. Werk - Innere Mission                    | ITE      |
|   | KITA Arche Noah                        | Ahlfeldstr. 2, 04177 Leipzig, Tel.: 55019829, E-Mail: kita-archenoah@diakonie-leipzig.de              | Diakon. Werk - Innere Mission                    | KTE      |
|   | KITA Das Samenkorn                     | Demmeringstr. 18, 04177 Leipzig,<br>Tel.: 870798  | Diakon. Werk - Innere Mission                    | KTE      |
|   | Spielhaus an der Linde                 | Roßmarktstr. 6, 04177 Leipzig, Tel.: 4795725,<br>E-Mail: familienzentrum@drk-leipzig.de               | DRK Kreisverband Leipzig- Stadt. e. V.           | ITE      |
|   | Waldkindergarten                       | Rietschelstr. 52, 04177 Leipzig,<br>Tel.: 3505360, E-Mail: waldkindergarten-leipzig@froebel-gruppe.de | FRÖBEL Leipzig gGmbH                             | KTE      |
|   | KITA NaSch                             | Odermannstr. 4, 04177 Leipzig,<br>Tel.: 46378012, E-Mail: kiga@nasch.de                               | Initiative Nachbarschaftsschule                  | KTE      |
|   | Hort                                   | Odermannstr. 6, 04177 Leipzig,<br>Tel.: 46378023  | Initiative Nachbarschaftsschule                  | Hort     |
|   | KITA Outlaw Demmeringstraße            | Demmeringstr. 35, 04177 Leipzig,<br>Tel.: 4805244, E-Mail: kita-demmering@outlaw-jugendhilfe.de       | Outlaw – Gesellschaft für Jugendhilfe gGmbH      | ITE      |
|   | KITA Spittastraße                      | Spittastr. 7, 04177 Leipzig,<br>Tel.: 4418322,  | Stadt Leipzig AfJFB                              | KTE      |
| Neulindenau   | KITA Jadassohnstraße                   | Jadassohnstr. 2, 04179 Leipzig,<br>Tel.: 4804191  | DRK Kreisverband Leipzig- Stadt. e. V.           | KTE      |
|   | Kindergärtnerei                        | Ernst-Keil-Str. 17, 04179 Leipzig,<br>Tel: 44242950   | Lebenshilfe Leipzig e.V.                         | ITE      |
|   | Thietmarstraße Integrationseinrichtung | Thietmarstraße 13, 04179 Leipzig, Tel: 87065970   | Stadt Leipzig AfJFB                              | ITE      |
|   | Kombinierte KITA Spinnereistraße 8     | Spinnereistr. 8, 04179 Leipzig,<br>Tel.: 4793796  | Stadt Leipzig AfJFB                              | KTE      |

| Anhang 1: Kindertageseinrichtungen im Planungsraum 2015 |                                     |   |  |          |
|---|-------------------------------------|---|--|----------|
| Ortsteil  | Name der Institution                | Adresse/Kontakt   | Träger   | Struktur |
| Neulindenu  | Kombinierte KITA Spinnereistraße 10 | Spinnereistr. 10, 04179 Leipzig, Tel.: 4793797                                    | Stadt Leipzig AfJFB                                | KTE      |
|   | KITA Prisma                         | Demmeringstr. 125, 04179 Leipzig, Tel.: 2419603                                   | Volkssolidarität Stadtverband Lpz. e. V.           | ITE      |
| Leutzsch  | KITA Schützstraße                   | Schützstr. 2, 04179 Leipzig, Tel.: 4512108, E-Mail: info@bbw-leipzig.de           | BBW für Hör-/Sprachgeschädigte gGmbH               | ITE      |
|   | KITA St. Laurentius                 | W.-Zipperer-Str. 149, 04179 Leipzig, Tel.: 4512018, E-Mail: evakiga@gmx.de        | Ev.-Luth. Gemeinde St. Laurentius                  | KTE      |
|   | KITA St. Theresia                   | Am langen Felde 29, 04179 Leipzig, Tel.: 4426190                                  | Kath. Pfarrgemeinde Leipzig-Lindenu                | KTE      |
|   | KITA An der Lehde 12                | An der Lehde 12, 04179 Leipzig, Tel.: 55011917 E-Mail: lehde12@kitas-leipzig.de   | Stadt Leipzig AfJFB                                | ITE      |
|   | KITA An der Lehde 14                | An der Lehde 14, 04179 Leipzig, Tel.: 4427471, E-Mail: lehde14@kitas-leipzig.de   | Stadt Leipzig AfJFB                                | ITE      |
|   | KITA Rathenaustraße 5               | Rathenaustr. 5, 04179 Leipzig   | Stadt Leipzig AfJFB                                | ITE      |
|   | KITA Rathenaustraße 21              | Rathenaustr. 21, 04179 Leipzig, Tel.: 4512001, E-Mail: rathenu21@kitas-leipzig.de | Stadt Leipzig AfJFB                                | KTE      |
|   | Zwergenland                         | Am langen Felde 8, 04179 Leipzig, Tel.: 4419131                                   | Kinder- und Notfallbetr. Zwergenland Leipzig e. V. | KTE      |
| Böhlitz-Ehrenberg                                       | KITA Regenbogen                     | Kantor-Andrä-Str. 15, 04178 Leipzig, Tel.: 4414043                                | DRK KV Leipzig-Land e. V.                          | ITE      |
|   | KITA Auenstraße                     | Auenstr. 10-12, 04178 Leipzig, Tel.: 4419866                                      | DRK KV Leipzig-Land e. V.                          | KTE      |
|   | Hort                                | Karl-Heine-Str. 64, 04178 Leipzig, Tel: 4418877                                   | Volkssolidarität Lpz. Land/Muldental e. V.         | Hort     |
|   | KITA Gundorfer Sonnenkinder         | Leipziger Str. 200, 04178 Leipzig, Tel.: 4410476                                  | Volkssolidarität Lpz. Land/Muldental e. V.         | ITE      |
|   | KITA Böhlitzer Kinderland           | Leipziger Str. 21, 04178 Leipzig, Tel.: 4511895                                   | Volkssolidarität Lpz. Land/Muldental e. V.         | KTE      |
| Burghausen-Rückmarsdorf                                 | KITA Schröderstraße                 | Schröderstr. 1, 04178 Leipzig, Tel.: 4417152, E-mail: info@bbw-leipzig.de         | BBW für Hör-/Sprachgeschädigte gGmbH               | KTE      |
|   | KITA an der Teichmühle              | An der Teichmühle 2, 04178 Leipzig, Tel.: 9411060                                 | Stadt Leipzig AfJFB                                | KTE      |

| Anhang 2: Allgemeinbildende Schulen im Planungsraum Schuljahr 2015/16 |          |  |  |                                       |
|---|----------|--|--|---------------------------------------|
| Ortsteil  | Schulart | Schule   | Adresse                                    | Träger                                |
| Schleußig   | GS       | Schule am Auwald   | Rödelstraße 6,<br>04229 Leipzig            | Stadt Leipzig                         |
|   | GS       | Leipzig International School   | Könnernitzstraße 47,<br>04229 Leipzig      | International School<br>Leipzig e. V. |
|   | Gym      | Leipzig-International-School   | Könnernitzstraße 47,<br>04229 Leipzig      | International School<br>Leipzig e. V. |
| Plagwitz  | GS       | Erich-Zeigner-Schule   | Erich-Zeigner-Allee 24,<br>04229 Leipzig   | Stadt Leipzig                         |
|   | GS       | Schule am Adler  | Antonienstraße 24,<br>04229 Leipzig        | Stadt Leipzig                         |
|   | OS       | Schule am Adler  | Antonienstraße 24,<br>04229 Leipzig        | Stadt Leipzig                         |
| Kleinzschocher  | Gym      | Johannes-Kepler-Schule   | Dieskaustraße 76,<br>04229 Leipzig         | Stadt Leipzig                         |
|   | FS       | Fritz-Gietzelt-Schule  | Kantatenweg 40,<br>04229 Leipzig           | Stadt Leipzig                         |
| Großzschocher   | GS       | 120. Schule  | Martin-Herrmann-Straße 1,<br>04249 Leipzig | Stadt Leipzig                         |
|   | OS       | 56. Schule   | Dieskaustraße 213,<br>04249 Leipzig        | Stadt Leipzig                         |
|   | BSZ      | Ruth-Pfau-Schule   | Schönauer Straße 160,<br>04207 Leipzig     | Stadt Leipzig                         |
| Knautkleeberg-<br>Knauthain   | GS       | 60. Schule   | Seumestraße 9,3<br>04249 Leipzig           | Stadt Leipzig                         |
| Lindenau  | OS       | Helmholtzschule  | Helmholtzstraße 6,<br>04177 Leipzig        | Stadt Leipzig                         |
|   | BSZ      | Karl-Heine-Schule  | Merseburger Straße 56/58,<br>04177 Leipzig | Stadt Leipzig                         |
| Altlindenau   | GS       | 172. Schule  | Prießnitzstraße 19,<br>04179 Leipzig       | Stadt Leipzig                         |
|   | GS       | Nachbarschaftsschule   | Gemeindeamtsstraße 8-10,<br>04177 Leipzig  | Stadt Leipzig                         |
|   | OS       | Nachbarschaftsschule   | Gemeindeamtsstraße 8-10,<br>04177 Leipzig  | Stadt Leipzig                         |
|   | Gym      | Robert-Schumann-Schule   | Demmeringstraße 84,<br>04177 Leipzig       | Stadt Leipzig                         |
|   | FS       | Käthe-Kollwitz-Schule, Nebenstelle<br>Förderzentrum/Sprachheilschule | Uhlandstr. 28,<br>04177 Leipzig            | Stadt Leipzig                         |
| Neulindenau   | GS       | 46. Schule   | Saalfelder Straße 29,<br>04179 Leipzig     | Stadt Leipzig                         |
| Leutzsch  | GS       | 157. Schule  | Hans-Driesch-Straße 41,<br>04179 Leipzig   | Stadt Leipzig                         |
|   | OS       | Schule Georg-Schwarz-Strasse   | Georg-Schwarz-Str. 113,<br>04179 Leipzig   | Stadt Leipzig                         |
| Böhlitz-Ehrenberg   | GS       | Schule Böhlitz-Ehrenberg   | Heinrich-Heine-Straße 64,<br>04178 Leipzig | Stadt Leipzig                         |
|   | GS       | Schule Gundorf   | Leipziger Straße 210,<br>04178 Leipzig     | Stadt Leipzig                         |
|   | OS       | Heinrich-Pestalozzi-Schule   | Pestalozzistraße 39/41,<br>04178 Leipzig   | Stadt Leipzig                         |
| Burghausen-<br>Rückmarsdorf   | GS       | Schule Rückmarsdorf  | An der Friedenseiche 4,<br>04178 Leipzig   | Stadt Leipzig                         |

| <b>Anhang 3: Schulclubs, offene Schulclubs, Schülercafés an Grund-, Ober-, Förderschulen und Gymnasien</b> |                       |                         |                        |                     |                                |   |
|--|-----------------------|-------------------------|------------------------|---------------------|--------------------------------|---|
| <b>Ortsteil</b>  | <b>Schule</b>         | <b>Schulclub intern</b> | <b>Schulclub offen</b> | <b>Schüler-café</b> | <b>Träger</b>                  | <b>Nutzergruppe</b>                             |
| Großschocher   | 56. Oberschule        | ja                      | -                      | -                   | Kindervereinigung Leipzig e.V. | Schüler der Schule                              |
| Plagwitz   | Schule am Adler       | ja                      | -                      | -                   | RAA Leipzig e.V.               | Schüler der Schule, Objekt nicht in der Schule! |
| Lindenau   | Helmholtzschule       | ja                      | ja                     | -                   | RAA Leipzig e.V.               | Schüler der Schule und des Wohngebietes         |
| AltLindenau  | Nachbarschafts-schule | ja                      | -                      | -                   | Freunde und Förderer der NaSch | Schüler der Schule                              |

## Anhang 4: Bestandsdarstellung der Kinder- und Jugendförderung im Planungsraum - Stand: Mai/2016

JKA=Jugendkulturarbeit, OFT=Offener Freizeittreff, JVA=Jugendverbandsarbeit, SSA=Schulsozialarbeit, FAM=Familienbildung, SCHUTZ=Kinder- und Jugendschutz, MOBIL=Mobile Jugendsozialarbeit/Streetwork, AWJSA=Arbeitsweltbezogene Jugendsozialarbeit, THEMEN=themen- und zielgruppenorientierte Maßnahmen, GESCHL=Geschlechtsspezifische Sozialarbeit, SPIEL=Spielemobilarbeit, BERAT=Jugendberatung, JMA=Jugendmedienarbeit, SCHUL=Schulverweigererprojekte; LB=Leistungsbereich

| Ortsteil  | LB     | Träger   | Einrichtung/Maßnahme   | Kontaktadressen der Einrichtung            |       |         | Telefon                        |
|-----------|--------|--|--|--|-------|---------|--------------------------------|
|           |        |  |  | Straße                                     | PLZ   | Ort     |                                |
| Schleußig | JKA    | Kindervereinigung Leipzig e.V.                                       | KINDER-ATELIER   | Industriestraße 21                         | 04229 | Leipzig | 0341/4774057                   |
|           | JVA    | Adventjugend/CPA   | Pfadfinderarbeit in Leipzig und Umgebung                                   | Adventhaus<br>Karl-Heine-Straße 8          | 04229 | Leipzig | 0341/6894301                   |
|           | AWJSA  | Berufsbildungswerk für Hör- und Sprachgeschädigte gGmbH              | Jugendbeschäftigungsprojekt "Netz kleiner Werkstätten"                     | Markranstädter Straße 9                    | 04229 | Leipzig | 0341/41375050<br>0151/42252283 |
|           | AWJSA  | Berufsbildungswerk für Hör- und Sprachgeschädigte gGmbH              | Produktionsschule am BBW Leipzig<br>"produktionsschule-leipzig.de"         | Markranstädter Straße 9                    | 04229 | Leipzig | 0341/41375060<br>0151/42252283 |
|           | JMA    | Landesfilmdienst Sachsen für Jugend- und Erwachsenenbild. e.V.       | Aktive Medienarbeit mit Kindern und Jugendlichen                           | Karl-Heine-Straße 83                       | 04229 | Leipzig | 0341/49294910                  |
|           | FAM    | Mütterzentrum e. V. Leipzig  | Mütterzentrum „Treffpunkt Linde“ in Plagwitz                               | Walter-Heinze-Straße 22<br>HH              | 04229 | Leipzig | 0341/4772462                   |
|           | SSA    | RAA - Verein für Interkulturelle Arbeit, Jugendhilfe und Schule e.V. | Schulsozialarbeit an der Oberschule am Adler                               | Antonienstraße 24                          | 04229 | Leipzig | 0341/4154733                   |
|           | OFT    | RAA - Verein für Interkulturelle Arbeit, Jugendhilfe und Schule e.V. | Offene Jugendarbeit im LOFT 64   | Erich-Zeigner-Allee 64                     | 04229 | Leipzig | 0341/59094290                  |
|           | Themen | KiWest e.V. Bau- und Aktivspielplatz Leipzig                         | Bauspielplatz "Wilder Westen"  | Röckener Str. 44<br>Bürgerbahnhof Plagwitz | 04229 | Leipzig | 0176/65814932                  |
|           | AWJSA  | VDI-GaraGe gemeinnützige GmbH  | Mein Weg- Mein Ziel  | Karl- Heine-Straße 97                      | 04229 | Leipzig | 0341/8708620                   |
| Plagwitz  | SCHUL  | Zukunftswerkstatt e.V. Leipzig                                       | "Arbeit statt Strafe"  | Naumburger Straße 23                       | 04229 | Leipzig | 0341/4798572                   |
|           | SCHUL  | Zukunftswerkstatt e.V. Leipzig                                       | Jugendwerkstatt "TAKE OFF" für schulverweigernde Jugendliche               | Erich-Zeigner-Allee 75                     | 04229 | Leipzig | 0341/4805874                   |
|           | SCHUL  | Zukunftswerkstatt e.V. Leipzig                                       | "Job-Set" - Lernwerkstatt für abschlussgefährdete Schülerinnen und Schüler | Naumburger Straße 23                       | 04229 | Leipzig | 0341/4798572                   |
|           | SSA    | Internationaler Bund - IB Mitte gGmbH                                | Schulsozialarbeit an der Lernförderschule "Fritz-Gietzel"                  | Kantatenweg 40                             | 04229 | Leipzig | 0341/25287933                  |

## Anhang 4: Bestandsdarstellung der Kinder- und Jugendförderung im Planungsraum - Stand: Mai/2016

JKA=Jugendkulturarbeit, OFT=Offener Freizeittreff, JVA=Jugendverbandsarbeit, SSA=Schulsozialarbeit, FAM=Familienbildung, SCHUTZ=Kinder- und Jugendschutz, MOBIL=Mobile Jugendsozialarbeit/Streetwork, AWJSA=Arbeitsweltbezogene Jugendsozialarbeit, THEMEN=themen- und zielgruppenorientierte Maßnahmen, GESCHL=Geschlechtsspezifische Sozialarbeit, SPIEL=Spielemobilarbeit, BERAT=Jugendberatung, JMA=Jugendmedienarbeit, SCHUL=Schulverweigererprojekte, LB=Leistungsbereich

| Ortsteil      | LB     | Träger  | Einrichtung/Maßnahme  | Kontaktadressen der Einrichtung   |       |         | Telefon                      |
|---------------|--------|---|---|-----------------------------------|-------|---------|------------------------------|
|               |        |   |   | Straße                            | PLZ   | Ort     |                              |
| Großzschocher | SSA    | AFJFB   | BSZ Ruth-Pfau-Schule  | Schönauer Straße 160              | 04207 | Leipzig | 0341/4264166                 |
|               | SSA    | FAIRbund e.V.   | Schulsozialarbeit an der 120. Grundschule                                     | Martin-Herrmann-Straße 1          | 04249 | Leipzig | 01577/4935712<br>4157170     |
|               | SSA    | Kindervereinigung Leipzig e.V.  | Schulsozialarbeit an der 56. Oberschule                                       | Dieskaustraße 213                 | 04249 | Leipzig | 0176/5965944                 |
| Lindenau      | OFT    | Kindervereinigung Leipzig e.V.  | OFT "Die Insel"   | Buttergasse 9                     | 04249 | Leipzig | 0341/4290217                 |
|               | JVA    | Adventjugend Leipzig  | Kont. Jugendarbeit und „Langer Abend“   | Adventhaus<br>Karl-Heine-Straße 8 | 04229 | Leipzig | 0341/3010924                 |
|               | SCHUL  | Augsb. Gesellsch. für Lehm-, Bau-, Bildung und Arbeit in Leipzig e.V. | Schulalternativprojekt "Youth Start"  | Lützner Straße 93-95              | 04177 | Leipzig | 0171/11312310<br>41459352    |
|               | JKA    | Buchkinder Leipzig e.V.   | Kinder machen Bücher  | Endersstraße 3                    | 04177 | Leipzig | 0341/2253742                 |
|               | MOBIL  | Mobile Jugendarbeit Leipzig e.V.                                      | Mobile Jugendarbeit Leipzig<br>Streetwork Altwest                             | Lützner Straße 17                 | 04177 | Leipzig | 0341/9406622                 |
| Altindenu     | SSA    | RAA - Verein für Interkulturelle Arbeit, Jugendhilfe und Schule e.V.  | Schulsozialarbeit an der Helmholtz-Oberschule                                 | Helmholtzstraße 6                 | 04177 | Leipzig | 0341/4867715<br>0174/5263666 |
|               | OFT    | RAA - Verein für Interkulturelle Arbeit, Jugendhilfe und Schule e.V.  | Kinder- und Jugendfreizeiteinrichtung "Helmholtzstraße"                       | Helmholtzstraße 4-6               | 04177 | Leipzig | 0341/4802449                 |
|               | SCHUTZ | Kindervereinigung Leipzig e.V.  | Hilfe für Betroffene, Prävention zu Sekten, Kulturen und totalitären Gruppen  | Wasserstraße 18                   | 04277 | Leipzig | 0341/2257440                 |
|               | SPIEL  | Kindervereinigung Leipzig e.V.  | Spielmobilprojekte KAOS und Peter Pan   | Wasserstraße 18                   | 04177 | Leipzig | 0177/4858540<br>0172/9453996 |
|               | THEMEN | Kindervereinigung Leipzig e.V.  | Themen- und zielgruppenorientierte Maßnahmen der internationalen Jugendarbeit | Wasserstraße 18                   | 04277 | Leipzig | 0341/92607353                |
| Altindenu     | SSA    | FAIRbund e.V.   | Schulsozialarbeit an der 172. Grundschule                                     | Prießnitz Straße 19               | 04179 | Leipzig | 01577/1739176                |
|               | SSA    | Internationaler Bund - IB Mitte gGmbH, NL Sachsen                     | Schulsozialarbeit an der Nachbarschaftsschule (GS & Oberschule)               | Gemeindeamtsstraße 8              | 04177 | Leipzig | 487/36/531                   |
|               | SSA    | Kindervereinigung Leipzig e.V.  | Schulsozialarbeit an der Sprachheilschule "Käthe Kollwitz"                    | Uhlandstraße 28                   | 04177 | Leipzig | 442338417                    |
|               | JKA    | Kindervereinigung Leipzig e.V.  | KAOS "Kulturwerkstatt"  | Wasserstraße 18                   | 04177 | Leipzig | 0341/4803841                 |

## Anhang 4: Bestandsdarstellung der Kinder- und Jugendförderung im Planungsraum - Stand: Mai/2016

JKa=Jugendkulturarbeit, OFT=Offener Freizeittreff, JVA=Jugendverbandsarbeit, SSA=Schulsozialarbeit, FAM=Familienbildung, SCHUTZ=Kinder- und Jugendschutz, MOBIL=Mobile Jugendsozialarbeit/Streetwork, AWJSA=Arbeitsweltbezogene Jugendsozialarbeit, THEMEN=themen- und zielgruppenorientierte Maßnahmen, GESCHL=Geschlechtsspezifische Sozialarbeit, SPIEL=Spielemobilarbeit, BERAT=Jugendberatung, JMA=Jugendmedienarbeit, SCHUL=Schulverweigererprojekte, LB=Leistungsbereich

| Ortsteil              | LB     | Träger   | Einrichtung/Maßnahme  | Kontaktadressen der Einrichtung |       |         |                                 | Telefon |
|-----------------------|--------|--|---|---------------------------------|-------|---------|---------------------------------|---------|
|                       |        |  |   | Straße                          | PLZ   | Ort     |                                 |         |
| Neulindenau           | SSA    | FAIRbund e.V.                                    | Schulsozialarbeit an der 46. Grundschule                            | Saalfelder Straße 29            | 04179 | Leipzig | 01578/7619077<br>47842760       |         |
|                       | GESCHL | LEmann-Jungen und<br>Männernetzwerk Leipzig e.V. | Jungenarbeit in Leipzig   | Am Kanal 28                     | 04179 | Leipzig | 0341/46268222<br>01776/32111716 |         |
|                       | OFT    | WABE e.V.  | Sozialraumorientierte Jugendarbeit<br>"Kanal 28"                    | Am Kanal 28                     | 04179 | Leipzig | 0341/4972415                    |         |
| Leutzsch              | OFT    | Caritasverband Leipzig e.V.                      | Offener Kinder- und Jugendtreff Kojule                              | Hans-Driesch-Straße 43          | 04179 | Leipzig | 0341/4774301                    |         |
|                       | FAM    | Tüpfelhausen<br>Das Familienportal e.V.          | Familienzentrum „Tüpfelhausen“                                      | Georg-Schwartz-Str. 116         | 04719 | Leipzig | 0341/26345222                   |         |
|                       | SSA    | FAIRbund e.V.                                    | Schule am Leutzscher Rathaus-Oberschule<br>(ab Schuljahr 2016/2017) | Georg-Schwartz-Str. 113         | 04179 | Leipzig | 0341/44234890                   |         |
| Böhlitz-<br>Ehrenberg | SSA    | Caritasverband Leipzig e.V.                      | Schulsozialarbeit an der Heinrich-Pestalozzi-<br>Oberschule         | Pestalozzistraße 39-41          | 04178 | Leipzig | 0341/44230929                   |         |
|                       | OFT    | Sportmobil, Springburg e.V.                      | Kinder- und Jugendfreizeitreff<br>Böhlitz-Ehrenberg                 | Leipziger Straße 124            | 04178 | Leipzig | 0341/4492994                    |         |

| Anhang 5: Bestand der Einrichtungen zur Hilfe zur Erziehung im Planungsraum 2015 |   |  |   |                             |       |         |                               |
|--|---|--|---|-----------------------------|-------|---------|-------------------------------|
| Ortsteil   | Träger  | Kategorie                                    | Einrichtung/Maßnahme  | Kontaktaten der Einrichtung |       |         |                               |
|  |   |  |   | Anschrift                   | PLZ   | Ort     | Telefon                       |
| Schleußig  | Kinder/Jugend/Familienhilfe Menschen(s)kinder gGmbH | familienähnliche Wohnform                    | Familienähnliche Wohngruppe Industriestraße 2                 | Industriestraße 2           | 04229 | Leipzig | 0176/15268431                 |
|  | Diakonisches Werk Innere Mission Leipzig e. V.      | Intensiv-, heilpädagog. und therap. Angebote | Wohnen Heinz Wagner - Wohngruppe 3                            | Weißenfelsers Straße 20     | 04229 | Leipzig | 0341/14940091                 |
|  | DRK Akademischer Kreisverband Leipzig e. V.         | Kinder-/Jugendeinricht. (ca. ab 6 Jahren)    | Soz.päd. Wohngruppe mit systemischem Familiencoaching         | Erich-Zeigner-Allee 38      | 04229 | Leipzig | 0341/2114488                  |
|  | DRK Akademischer Kreisverband Leipzig e. V.         | Tagesgruppen                                 | Tagesgruppe Erich-Zeigner-Allee 38                            | Erich-Zeigner-Allee 38      | 04229 | Leipzig | 0341/2114488                  |
|  | DRK Akademischer Kreisverband Leipzig e. V.         | Allg. ambulante Hilfen                       | Sozialpädagogische Familienhilfe                              | Erich-Zeigner-Allee 38      | 04229 | Leipzig | 0341/2114488                  |
|  | DRK Akademischer Kreisverband Leipzig e. V.         | Allg. ambulante Hilfen                       | Erziehungsbeistand, Betreuungshelfer                          | Erich-Zeigner-Allee 38      | 04229 | Leipzig | 0341/2114488                  |
|  | Outlaw gGmbH  | Allg. ambulante Hilfen                       | Flexible erzieherische Hilfen; EZB/BH, ambulante intensive EB | Weißenfelsers Straße 6      | 04229 | Leipzig | 0341/4805986                  |
|  | Outlaw gGmbH  | Allg. ambulante Hilfen                       | Flexible erzieherische Hilfen; Soz.päd.Familienhilfe          | Weißenfelsers Straße 6      | 04229 | Leipzig | 0341/4805986                  |
|  | Verbund Kommunalen Kinder- und Jugendhilfe Leipzig  | Jugendeinrichtungen (ca. ab 12 Jahren)       | Verselbständigungs-Wohngruppe Naumburger Straße               | Naumburger Straße 51        | 04229 | Leipzig | 0341/4804237                  |
|  | Verbund Kommunalen Kinder- und Jugendhilfe Leipzig  | Allg. ambulante Hilfen                       | ambulante Nachbetreuungsleistungen                            | Naumburger Straße 26        | 04229 | Leipzig | 0341/1233600                  |
| Kleinzschocher   | Zukunftswerkstatt e. V. Leipzig                     | Allg. ambulante Hilfen                       | ambulante Hilfe-Betreuung strafgefährd./straffällig Jugendl.  | Naumburger Straße 23        | 04229 | Leipzig | 0341/4798572                  |
|  | PLAN L gemeinnützige GmbH                           | Projekte u. Besonderheiten                   | SPFH Familienwohnen in der Trainings-WG                       | Altranstädter Straße 17     | 04229 | Leipzig | 0341/42991025<br>0341/9023809 |
| Großzschocher  | Herbie e. V.  | Kindereinrichtungen (ab 3 Jahren)            | Wohngruppe Huttenstraße 17                                    | Huttenstraße 17             | 04249 | Leipzig | 0341/4219821                  |
|  | BBW für Hör-/Sprachgeschädigte gGmbH                | umA WG                                       | WG 1 für unbegl. ausländische Minderjährige, Haus 6           | Knautnaundorfer Straße 4    | 04249 | Leipzig | 0341/4137180                  |
| Knautkleeberg-Knauthain  | BBW für Hör-/Sprachgeschädigte gGmbH                | umA WG                                       | WG 2 für unbegl. ausländische Minderjährige, Haus 1           | Knautnaundorfer Straße 4    | 04249 | Leipzig | 0341/4137181                  |
|  | VITERA - Institut für Gesundheit und Prävention     | Kindereinrichtungen (ab 3 Jahren)            | Familienanlage Wohngruppe IV (Kleinst-WG, Seumestraße)        | Seumestraße 29              | 04249 | Leipzig | 0341/56115511                 |



| Anhang 5: Bestand der Einrichtungen zur Hilfe zur Erziehung im Planungsraum 2015 |   |   |   |                                 |         |              |               |
|--|---|---|---|---------------------------------|---------|--------------|---------------|
| Ortsteil   | Träger  | Kategorie                                       | Einrichtung/Maßnahme  | Kontaktadressen der Einrichtung |         |              |               |
|  |   |   |   | Anschrift                       | PLZ     | Ort          | Telefon       |
| Lindenau   | FAIRbund e. V.  | Kinder-/Jugendeinricht.<br>(ca. ab 6 Jahren)    | Familienorientiertes Wohnprojekt<br>EZA 8                     | Erich-Zeigner-Allee 8           | 04229   | Leipzig      | 0341/2461918  |
|  | Johanniter-Unfall-Hilfe e.V.<br>RV Leipzig/Nordsachsen        | Allg. ambulante Hilfen                          | ambulante Hilfe für junge Männer                              | Endersstraße 26                 | 04177   | Leipzig      | 0341/6794499  |
|  | Kinder/Jugend/Familienhilfe<br>Menschen(s)kinder gGmbH        | Kinder-/Jugendeinricht.<br>(ca. ab 6 Jahren)    | Kleinst- WG Kindstraße 4                                      | Kindstraße 4                    | 04177   | Leipzig      | 0176/15268431 |
|  | VITERA - Institut für<br>Gesundheit und Prävention            | WG Mutter/Vater und<br>Kind                     | Mutter-Kind-Wohnen I (MKW I),<br>Endersstraße                 | Endersstraße 57                 | 04177   | Leipzig      | 0341/56115511 |
|  | VITERA - Institut für<br>Gesundheit und Prävention            | WG Mutter/Vater und<br>Kind                     | Mutter-Kind-Wohnen I - AWG<br>(MKW I - AW) Endersstraße       | Endersstraße 58                 | 04177   | Leipzig      | 0341/56115511 |
|  | WEGE e.V.   | Allg. ambulante Hilfen                          | Ambulante Hilfen - BOJE                                       | Lützner Straße 75               | 04177   | Leipzig      | 0341/5291060  |
|  | WEGE e.V.   | WG Mutter/Vater und<br>Kind                     | Familienhaus WEGE   | Lützner Straße 75               | 04177   | Leipzig      | 0341/20057551 |
|  | INFA Leipzig gGmbH  | Intensiv-, heilpädagog. und<br>therap. Angebote | Intensivpädagogische WG<br>Rosenmüllerstraße                  | Rosenmüllerstraße 14            | 04179   | Leipzig      | 0341/9127315  |
|  | Kinder/Jugend/Familienhilfe<br>Menschen(s)kinder gGmbH        | Kinder-/Jugendeinricht.<br>(ca. ab 6 Jahren)    | Erziehungswohngruppe<br>Röntgenstraße 9b                      | Röntgenstraße 9b                | 04177   | Leipzig      | 0176/15268431 |
|  | Stadt. Klinikum "St. Georg"<br>Eigenbetrieb der Stadt Leipzig | Allg. ambulante Hilfen                          | Erziehungsbeistand mit Co-<br>Betreuung "Sucht"               | Friesenstraße 8                 | 04177   | Leipzig      | 0341/44421006 |
| Stadt. Klinikum "St. Georg"<br>Eigenbetrieb der Stadt Leipzig                    | Allg. ambulante Hilfen  | SPFH mit suchtspezifischer Co-<br>Betreuung     | Friesenstraße 8   | 04177                           | Leipzig | 0341/4442100 |               |
| Neulindenau  | BBW für Hör-/Sprach-<br>geschädigte gGmbH                     | Tagesgruppen                                    | Tagesgruppe Lützner Straße 149                                | 04179                           | Leipzig | 0341/4137180 |               |
| Leutzsch   | VITERA - Institut für<br>Gesundheit und Prävention            | Kindereinrichtungen<br>(ab 0 Jahren)            | Familienanlage Wohngruppe VI<br>(Kleinst-WG, Sattelhofstraße) | Sattelhofstraße 42              | 04179   | Leipzig      | 0341/56115511 |

Die Planungsraumsteckbriefe der Kinder- und Jugendförderung werden jährlich erstellt und sind Teil einer umfassenden Sozialberichterstattung sowie ein Baustein für die Sozialplanung der Stadt Leipzig.

Herausgeber: Stadt Leipzig

Der Oberbürgermeister

Amt für Jugend, Familie und Bildung

1. Auflage 2016

Verantwortlich: Dr. Nicolas Tsapos

Redaktion: Martin Gransow

Umschlag, Layout und Satz: Martin Gransow

Verlag: Stadt Leipzig/Amt für Jugend, Familie und Bildung

Druck: Stadt Leipzig/Zentrale Vervielfältigung

Fotos und Abbildungen: Stadt Leipzig

Redaktionsschluß: Mai 2016

Anschrift: Stadt Leipzig – Amt für Jugend, Familie und Bildung – Naumburger Str. 26 – 04229 Leipzig

Telefon: 0341 1234641 – Fax: 0341 1234484

E-Mail: [jugend-familie-bildung@leipzig.de](mailto:jugend-familie-bildung@leipzig.de)

Internet: [www.leipzig.de/jugend-familie-und-soziales](http://www.leipzig.de/jugend-familie-und-soziales)

Vervielfältigungen, auch auszugsweise, sind nur mit Quellenangabe gestattet.