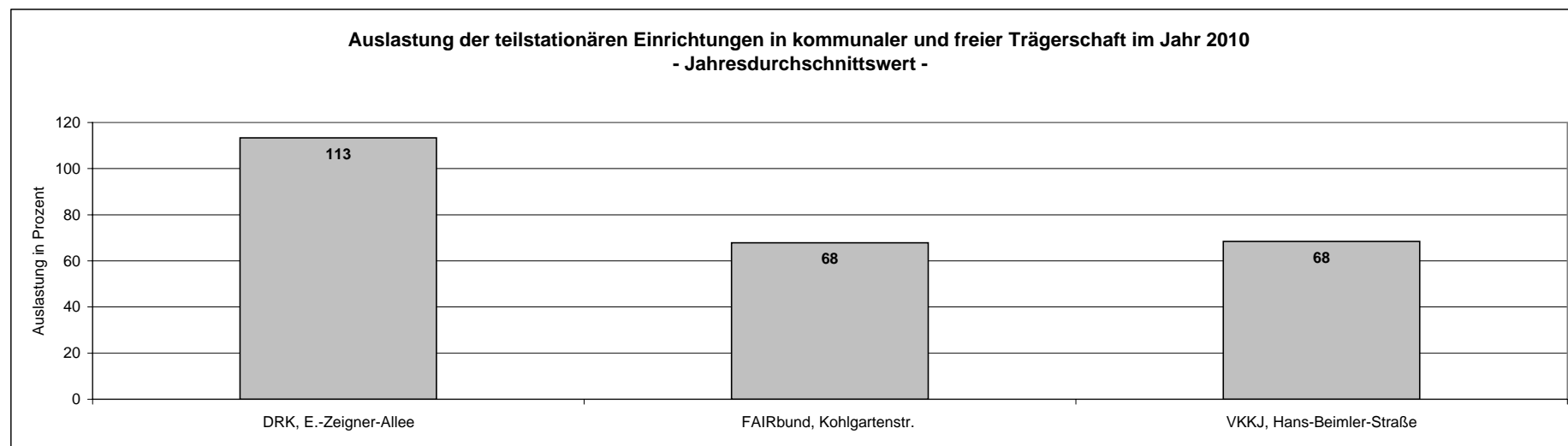


Übersicht über die Auslastung aller teilstationären Einrichtungen in kommunaler und freier Trägerschaft in Leipzig im Jahr 2010

Träger	Einrichtung	Kategorie	Kap.	Auslastung in Prozent												Ø 2010
				Jan 10	Feb 10	Mrz 10	Apr 10	Mai 10	Jun 10	Jul 10	Aug 10	Sep 10	Okt 10	Nov 10	Dez 10	
Deutsches Rotes Kreuz akademischer Kreisverband	E.-Zeigner-Allee 38	Tagesgruppe	8	125,00	112,50	114,13	125,00	125,00	125,00	125,00	112,50	95,45	100,00	100,00	100,00	113,30
FAIRbund e.V.	Kohlgartenstr. 45	Tagesgruppe	9	94,44	94,44	93,72	80,00	86,55	66,16	44,44	44,44	44,44	46,03	55,56	64,25	67,87
Eigenbetrieb VKKJ	Hans-Beimler-Straße 17	Tagesgruppe	9	88,89	86,11	77,78	80,56	77,78	66,67	46,46	55,56	55,56	55,56	64,02	66,67	68,47
Durchschnittswerte für Leipzig				102,78	97,68	95,21	95,19	96,44	85,94	71,97	70,83	65,15	67,20	73,19	76,97	83,21

Mittelwert sind gerundete Werte - Rundungsdifferenzen !



Übersicht über die Auslastung aller stationären Einrichtungen in freier Trägerschaft in Leipzig im Jahr 2010

Träger	Einrichtung	Kategorie	Kap.	Auslastung in Prozent												Ø 2010	
				Jan 10	Feb 10	Mrz 10	Apr 10	Mai 10	Jun 10	Jul 10	Aug 10	Sep 10	Okt 10	Nov 10	Dez 10		
AHB-Berlin Süd gGmbH	Jacobstraße 8	Intensiv-, heilpädagog. und therap. Angebote	6	83,33	90,48	71,51	50,00	58,06	95,56	100,00	100,00	100,00	122,58	115,00	100,00	90,54	
Caritasverband Leipzig e.V.	Neptunweg 29	Kindereinrichtungen (ab 0 Jahren)	14	90,09	92,86	89,17	94,52	92,86	94,52	89,40	70,51	67,62	72,12	71,43	78,34	83,62	
	Elsterstraße 15	WG Mutter/Vater und Kind	8	98,39	100,00	100,00	100,00	97,98	100,00	102,42	100,00	100,00	100,00	97,08	96,77	99,39	
Deutsches Rotes Kreuz akad. Kreisverband Leipzig	Trötzscheistraße 4 (FAW II)	familienähnliche Wohnform	4									43,55	70,83	75,00	89,17	87,90	73,29
	E.-Zeigner-Allee 38	Kinder- u. Jugendeinrichtungen (ca. ab 6 Jahren)	12	51,61	70,54	69,89	67,22	75,00	75,00	75,00	69,35	66,67	66,67	66,67	66,67	68,36	
	Jupiterstraße 37a	Kindereinrichtungen (ab 0 Jahren)	8	43,28	41,67	49,73	58,33	58,33	99,48	125,00	112,50	112,50	112,50	105,00	87,50	83,82	
	Jupiterstraße 37a	WG Mutter/Vater und Kind	2	100,00	100,00	51,61	0,00	0,00	0,00	0,00	32,26	50,00	50,00	50,00	50,00	40,32	
Diakonisches Werk Innere Mission Leipzig e.V.	Trötzscheistraße 4 (FAW I)	familienähnliche Wohnform	4	100,00	100,00	100,00	100,00	100,00	100,00	100,00	100,00	100,00	100,00	100,00	100,00	100,00	
	Martinstraße 17	Jugendeinrichtungen (ca. ab 12 Jahren)	16	50,20	53,13	56,25	56,25	59,88	54,17	63,71	73,19	74,58	67,74	56,25	46,17	59,29	
	Hofer Str. 22 a	betreutes Einzelwohnen (ca. ab 16 Jahren)	1		100,00	100,00	100,00	100,00	100,00	100,00	100,00	100,00	100,00	100,00	100,00	100,00	
FAIRbund e.V.	Mierendorfstraße 30	betreutes Einzelwohnen (ca. ab 16 Jahren)	1		100,00	100,00	100,00	100,00	100,00	100,00	100,00	100,00	100,00	100,00	100,00	100,00	
	Rückertstraße 10	Kinder- u. Jugendeinrichtungen (ca. ab 6 Jahren)		70,97	59,38	42,34	geschlossen								57,56		
	E.-Zeigner-Allee 8	Kinder- u. Jugendeinrichtungen (ca. ab 6 Jahren)	8	94,76	87,50	87,50	93,75	87,50	87,50	87,50	82,66	77,08	88,31	93,75	100,00	88,98	
	Grünauer Allee 37	betreutes Einzelwohnen (ca. ab 16 Jahren)		100,00	100,00	100,00	100,00	100,00	100,00	100,00	100,00	geschlossen				100,00	
	Komarowstraße 4	betreutes Einzelwohnen (ca. ab 16 Jahren)	1							100,00	100,00	100,00	100,00	100,00	100,00	100,00	
	Dieskaustraße 128	betreutes Einzelwohnen (ca. ab 16 Jahren)	1									100,00	100,00	100,00	100,00	100,00	
	Antonienstraße 53	betreutes Einzelwohnen (ca. ab 16 Jahren)	1											100,00	100,00	100,00	
	Cöthner Str. 22	betreutes Einzelwohnen (ca. ab 16 Jahren)		100,00	100,00	100,00	100,00	100,00	100,00	100,00	geschlossen					100,00	
	Hölderlinstraße 6	betreutes Einzelwohnen (ca. ab 16 Jahren)					100,00	100,00	100,00	100,00	100,00	geschlossen				100,00	
	Wegastraße 34	betreutes Einzelwohnen (ca. ab 16 Jahren)		100,00	geschlossen												100,00
	Essener Straße 66	betreutes Einzelwohnen (ca. ab 16 Jahren)						100,00	100,00	100,00	100,00	100,00	geschlossen				100,00
Fröbel Leipzig gGmbH	Am Grund 60	betreutes Einzelwohnen (ca. ab 16 Jahren)					100,00	100,00	100,00	100,00	100,00	100,00	100,00	100,00	geschl.	100,00	
	Neue Leipziger Str. 39	Kindereinrichtungen (ab 0 Jahren)	12	54,52	51,55	53,12	46,47	52,28	65,38	69,23	68,61	76,10	100,00	100,00	106,18	70,29	
Generationenhof gGmbH	Jupiterstraße 42 ("Doro")	familienähnliche Wohnform	5	100,00	100,00	100,00	100,00	100,00	100,00	100,00	120,00	100,00	100,00	100,00	100,00	101,67	
	Jupiterstraße 42 ("Andy")	familienähnliche Wohnform	5									80,00	80,00	100,00	100,00	90,00	
Herbie e.V.	Huttenstraße 17	familienähnliche Wohnform	4									100,00	100,00	100,00	100,00	100,00	
	Kursdorfer Weg 10	betreutes Einzelwohnen (ca. ab 16 Jahren)	1											100,00	100,00	100,00	
IB Verbund Sachsen / Thüringen	Schachtstraße 14	Jugendeinrichtungen (ca. ab 12 Jahren)	6	66,67	66,67	51,61	50,00	50,00	64,44	90,86	84,95	76,11	75,81	78,33	95,16	70,88	

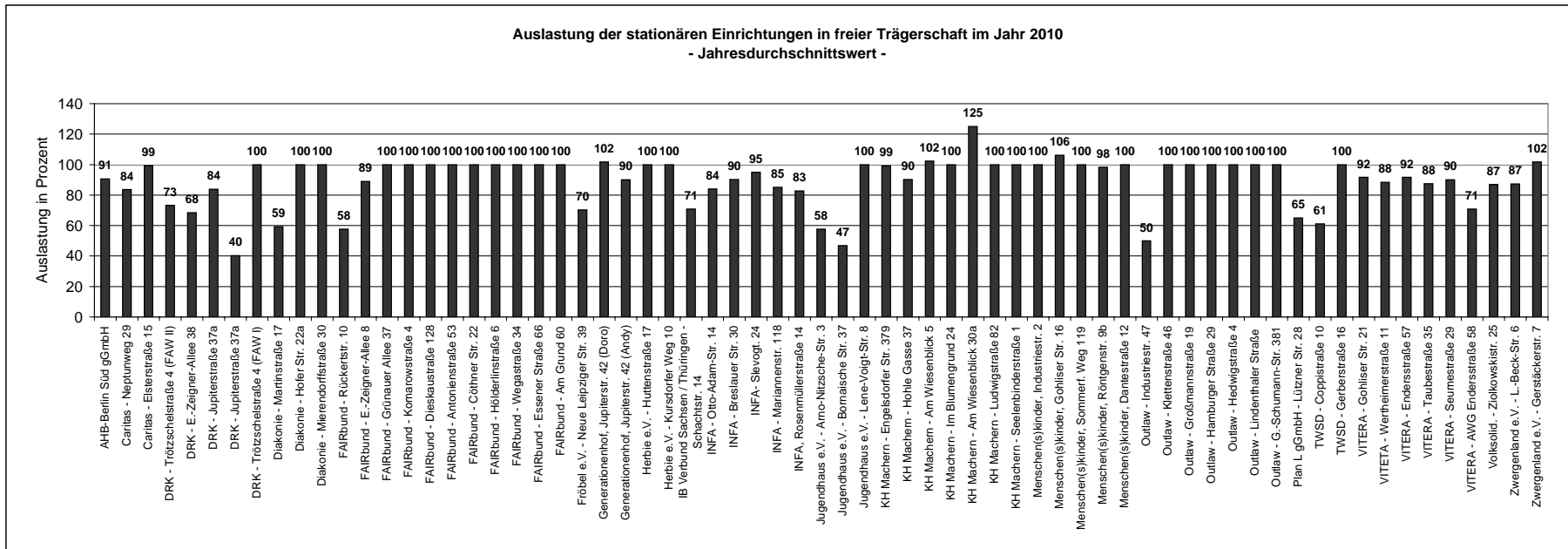
Übersicht über die Auslastung aller stationären Einrichtungen in freier Trägerschaft in Leipzig im Jahr 2010

Träger	Einrichtung	Kategorie	Kap.	Auslastung in Prozent												Ø 2010
				Jan 10	Feb 10	Mrz 10	Apr 10	Mai 10	Jun 10	Jul 10	Aug 10	Sep 10	Okt 10	Nov 10	Dez 10	
Institut für Familienhilfe und -forschung (INFA) gGmbH	Otto-Adam-Str. 14	Intensiv-, heilpädagog. und therap. Angebote	6	94,09	83,33	96,24	76,11	83,33	68,33	99,46	100,00	85,00	83,33	72,22	66,67	84,01
	Breslauer Straße 30	Intensiv-, heilpädagog. und therap. Angebote	6	72,04	83,33	83,33	96,67	100,00	100,00	100,00	93,55	83,33	83,33	87,78	100,00	90,28
	Slevogtstraße 24	Intensiv-, heilpädagog. und therap. Angebote	6	100,00	100,00	100,00	100,00	100,00	100,00	94,62	83,33	93,33	100,00	90,56	77,96	94,98
	Mariannenstraße 118	Intensiv-, heilpädagog. und therap. Angebote	6	86,02	94,64	100,00	100,00	98,39	83,33	82,26	77,42	76,67	74,19	81,11	66,67	85,06
	Rosenmüllerstraße 14	Intensiv-, heilpädagog. und therap. Angebote	6	66,67	97,62	91,40	85,00	83,33	95,00	83,33	70,43	66,67	82,26	85,00	86,02	82,73
Jugendhaus e.V.	Arno-Nitzsche-Str. 3	Intensiv-, heilpädagog. und therap. Angebote	7	42,86	42,86	34,10	30,48	52,53	60,95	57,14	60,83	84,76	71,43	71,43	81,57	57,58
	Bornaische Straße 37	WG Jugendliche u. Volljährige (ca. ab 14 Jahren)	2							28,33	50,00	50,00	50,00	50,00	50,00	46,90
	Lene-Voigt-Str. 8	betreutes Einzelwohnen (ca. ab 16 Jahren)		100,00	100,00	geschlossen										100,00
Kinderheim Machern gGmbH	Engelsdorfer Str. 379	WG Jugendliche u. Volljährige (ca. ab 14 Jahren)	6	98,92	90,50	102,69	100,00	100,00	100,00	100,00	90,86	100,00	107,53	100,00	100,00	99,21
	Hohle Gasse 37	familienähnliche Wohnform	5	99,35	80,00	80,00	80,00	89,68	98,00	60,00	94,84	100,00	100,00	100,00	100,00	90,16
	Am Wiesenblick 5	familienähnliche Wohnform	4	100,00	100,00	100,00	100,00	100,00	95,83	52,42	79,03	125,00	125,00	125,00	125,00	102,27
	Im Blumengrund 24	familienähnliche Wohnform	5	100,00	100,00	100,00	100,00	100,00	100,00	100,00	100,00	100,00	100,00	100,00	100,00	100,00
	Am Wiesenblick 30 a	familienähnliche Wohnform	4	125,00	125,00	125,00	125,00	125,00	125,00	125,00	125,00	125,00	125,00	125,00	125,00	125,00
	Ludwigstraße 82	betreutes Einzelwohnen (ca. ab 16 Jahren)		100,00	100,00	100,00	100,00	100,00	100,00	100,00	100,00	geschlossen				100,00
	Seelenbinderstraße 1	betreutes Einzelwohnen (ca. ab 16 Jahren)			100,00	100,00	100,00	100,00	100,00	100,00	geschlossen					
Kinder-, Jugend- und Familienhilfe Menschen(s)kinder gGmbH	Industriestraße 2	familienähnliche Wohnform	3	100,00	100,00	100,00	100,00	100,00	100,00	100,00	100,00	100,00	100,00	100,00	100,00	100,00
	Gohliser Str. 16	familienähnliche Wohnform	5	120,00	120,00	120,00	114,00	100,00	100,00	100,00	100,00	100,00	100,00	100,00	100,00	106,17
	Sommerfelder Weg 119	familienähnliche Wohnform	5	100,00	100,00	100,00	100,00	100,00	100,00	100,00	100,00	100,00	100,00	100,00	100,00	100,00
	Röntgenstraße 9b	familienähnliche Wohnform	5	100,00	100,00	100,00	100,00	100,00	90,00	100,00	100,00	100,00	100,00	100,00	89,68	98,31
	Dantestraße 12	familienähnliche Wohnform	4	100,00	100,00	100,00	100,00	100,00	100,00	100,00	100,00	100,00	100,00	100,00	100,00	100,00
Outlaw Gesellschaft für Jugendhilfe gGmbH	Industriestr.47	betreutes Einzelwohnen (ca. ab 16 Jahren)		50,00	geschlossen											50,00
	Klettenstraße 46	betreutes Einzelwohnen (ca. ab 16 Jahren)		100,00	100,00	100,00	100,00	geschlossen								100,00
	Großmannstraße 19	betreutes Einzelwohnen (ca. ab 16 Jahren)					100,00	100,00	100,00	100,00	100,00	geschlossen				100,00
	Hamburger Straße 29	betreutes Einzelwohnen (ca. ab 16 Jahren)	2								100,00	100,00	100,00	100,00	100,00	100,00
	Hedwigstraße 4	betreutes Einzelwohnen (ca. ab 16 Jahren)		100,00	100,00	100,00	100,00	100,00	geschlossen							100,00
	Lindenthaler Straße	betreutes Einzelwohnen (ca. ab 16 Jahren)		100,00	100,00	100,00	geschlossen								100,00	
	Georg-Schumann-Str. 381	betreutes Einzelwohnen (ca. ab 16 Jahren)		100,00	100,00	geschlossen										100,00

Übersicht über die Auslastung aller stationären Einrichtungen in freier Trägerschaft in Leipzig im Jahr 2010

Träger	Einrichtung	Kategorie	Kap.	Auslastung in Prozent												
				Jan 10	Feb 10	Mrz 10	Apr 10	Mai 10	Jun 10	Jul 10	Aug 10	Sep 10	Ok1 10	Nov 10	Dez 10	Ø 2010
Plan L gGmbH	Lützner Straße 28	Kinder- u. Jugendeinrichtungen (ca. ab 6 Jahren)	8	75,00	75,00	77,82	76,25	58,47	50,00	54,44	62,50	62,50	63,71	62,50	62,50	65,06
Trägerwerk Soziale Dienste	Coppistraße 10	Jugendeinrichtungen (ca. ab 12 Jahren)	9	55,20	49,60	52,33	47,04	44,44	44,44	66,31	81,72	77,78	77,78	67,78	69,53	61,16
	Gerberstraße 16	betreutes Einzelwohnen (ca. ab 16 Jahren)	1		100,00	100,00	100,00	100,00	100,00	100,00	100,00	100,00	100,00	100,00	100,00	100,00
VITERA Institut für Gesundheit & Prävention	Gohliser Straße 21	familienähnliche Wohnform	4	100,00	100,00	100,00	100,00	100,00	100,00	100,00	50,00	50,00	100,00	100,00	100,00	91,67
	Wertheimerstraße 11	familienähnliche Wohnform	4	12,50	73,21	100,00	100,00	100,00	100,00	100,00	100,00	100,00	75,00	100,00	100,00	88,39
	Endersstraße 57	WG Mutter/Vater und Kind	6	36,56	70,24	92,47	100,00	100,00	100,00	100,00	100,00	100,00	100,00	100,00	100,00	91,61
	Taubestraße 35	familienähnliche Wohnform	4								25,00	100,00	100,00	100,00	100,00	87,50
	Seumestraße 29	familienähnliche Wohnform	4									75,00	75,00	100,00	100,00	90,00
	Außenwohngruppe Endersstraße 58	WG Mutter/Vater und Kind	2										33,33	50,00	100,00	70,83
Volksolidarität Leipzig e.V.	Ziolkowskistr. 25	Kindereinrichtungen (ab 0 Jahren)	30	83,33	85,71	85,05	87,78	89,68	75,56	77,20	88,82	86,67	92,37	93,33	98,39	86,99
Zwergenland e.V.	Ludwig Beck Str. 6	Kinder- u. Jugendeinrichtungen (ca. ab 6 Jahren)	7	85,71	85,71	85,71	81,43	85,71	84,29	77,88	72,35	81,43	85,71	106,67	114,29	87,24
	Gerstäckerstr. 7	Kinder- u. Jugendeinrichtungen (ca. ab 6 Jahren)	7	107,37	96,94	106,91	105,71	102,76	101,43	99,54	96,31	100,00	97,70	102,86	103,69	101,77
Durchschnittswerte für Leipzig				85,41	89,13	88,42	88,20	88,44	88,26	88,15	88,42	87,92	91,10	93,15	92,78	89,12

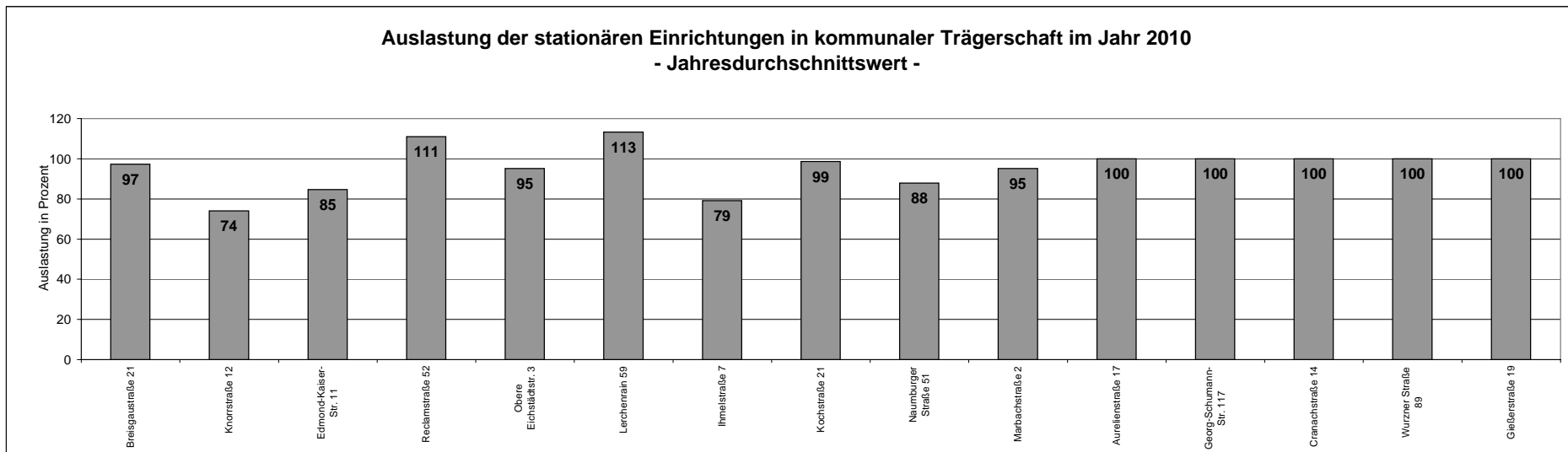
Mittelwert sind gerundete Werte - Rundungsdifferenzen !



Übersicht über die Auslastung aller stationären Einrichtungen in kommunaler Trägerschaft in Leipzig im Jahr 2010

Träger	Einrichtung	Kategorie	Kap.	Auslastung in Prozent												Ø 2010
				Jan 10	Feb 10	Mrz 10	Apr 10	Mai 10	Jun 10	Jul 10	Aug 10	Sep 10	Okt 10	Nov 10	Dez 10	
Eigenbetrieb VKKJ	Breisgaustraße 21	Kindereinrichtungen (ab 0 Jahren)	16	88,98	94,64	95,83	95,83	95,83	101,11	104,17	98,92	89,72	103,23	93,75	106,25	97,36
Eigenbetrieb VKKJ	Knorrstraße 12 (vorher Ringstraße 4)	Intensiv-, heilpädagog. und therap. Angebote	14	67,74	74,78	63,71	73,54	81,65	74,17	81,25	70,77	69,38	68,75	80,00	82,72	74,04
Eigenbetrieb VKKJ	Edmond-Kaiser-Straße 11	Kinder- u. Jugendeinrichtungen (ca. ab 6 Jahren)	24	87,90	83,18	85,89	83,61	85,22	85,83	80,91	76,75	85,56	91,94	87,50	82,39	84,72
Eigenbetrieb VKKJ	Reclamstraße 52	Kinder- u. Jugendeinrichtungen (ca. ab 6 Jahren)	8	100,00	100,00	100,00	100,00	100,00	100,00	112,50	119,35	125,00	125,00	125,00	125,00	110,99
Eigenbetrieb VKKJ	Obere Eichstädtr. 3	Kinder- u. Jugendeinrichtungen (ca. ab 6 Jahren)	8	87,50	87,50	87,50	100,00	110,89	100,00	100,00	95,56	99,17	87,50	87,50	97,98	95,09
Eigenbetrieb VKKJ	Lerchenrain 59	Kinder- u. Jugendeinrichtungen (ca. ab 6 Jahren)	8	112,50	104,91	112,50	112,50	112,50	112,50	117,74	125,00	112,50	112,50	112,50	112,50	113,35
Eigenbetrieb VKKJ	Ihmelsstraße 7	Kinder- u. Jugendeinrichtungen (ca. ab 6 Jahren)	17	83,49	83,61	82,35	77,84	76,47	78,24	77,04	75,90	83,92	76,47	73,92	80,27	79,13
Eigenbetrieb VKKJ	Kochstraße 21	Kinder- u. Jugendeinrichtungen (ca. ab 6 Jahren)	8	100,00	91,52	88,71	100,00	100,00	100,00	100,00	107,66	97,92	100,00	98,33	100,00	98,68
Eigenbetrieb VKKJ	Naumburger Straße 51	Jugendeinrichtungen (ca. ab 12 Jahren)	8	97,58	100,00	87,90	87,50	87,50	89,58	101,21	106,05	75,00	63,31	77,08	81,85	87,88
Eigenbetrieb VKKJ	Marbachstraße 2	WG Mutter/Vater und Kind	16	90,93	93,53	88,51	84,58	98,79	106,25	106,25	93,75	93,96	94,56	93,75	96,57	95,12
Eigenbetrieb VKKJ	Aurelienstraße 17	betreutes Einzelwohnen (ca. ab 16 Jahren)		100,00	100,00	100,00	geschlossen								100,00	
Eigenbetrieb VKKJ	Georg-Schumann-Straße 117	betreutes Einzelwohnen (ca. ab 16 Jahren)	1	geschlossen								100,00	100,00	100,00	100,00	100,00
Eigenbetrieb VKKJ	Cranachstraße 14	betreutes Einzelwohnen (ca. ab 16 Jahren)		100,00	100,00	100,00	geschlossen								100,00	
Eigenbetrieb VKKJ	Wurzner Straße 89	betreutes Einzelwohnen (ca. ab 16 Jahren)	1	geschlossen								100,00	100,00	100,00	100,00	100,00
Eigenbetrieb VKKJ	Gießlerstraße 19	betreutes Einzelwohnen (ca. ab 16 Jahren)	1	geschlossen								100,00	100,00	100,00	100,00	100,00
Durchschnittswerte für Leipzig				93,05	92,81	91,08	91,54	94,89	94,77	98,11	96,97	94,34	94,10	94,56	97,35	94,46

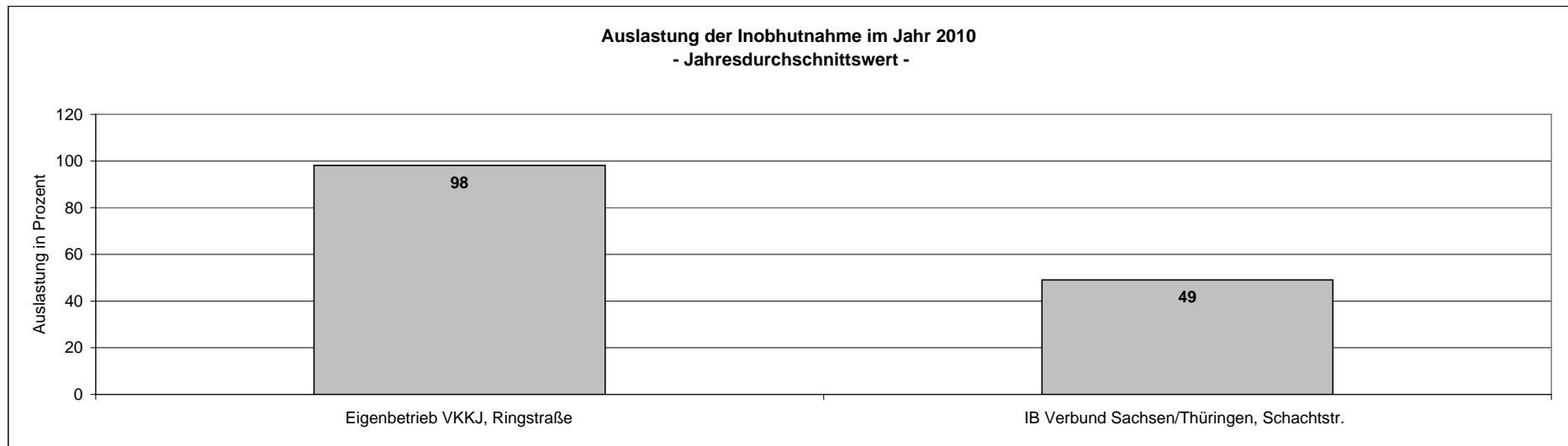
Mittelwert sind gerundete Werte - Rundungsdifferenzen !



Übersicht über die Auslastung der Inobhutnahme in Leipzig im Jahr 2010

Träger	Einrichtung	Kategorie	Kap.	Auslastung in Prozent												Ø 2010
				Jan 10	Feb 10	Mrz 10	Apr 10	Mai 10	Jun 10	Jul 10	Aug 10	Sep 10	Okt 10	Nov 10	Dez 10	
Eigenbetrieb VKKJ	Ringstraße 4	Notdienst	16	73,66	90,67	56,81	87,78	100,72	123,15	103,83	112,90	141,25	102,02	103,96	89,11	98,13
IB Verbund Sachsen / Thüringen	Schachtstraße 14	Notdienst	2	50,00	42,86	22,58	1,67	4,84	51,67	56,45	29,03	80,00	116,13	91,67	41,94	49,07

Mittelwert sind gerundete Werte - Rundungsdifferenzen !



Übersicht über die Auslastung der Integrierenden Familienhilfe beim Träger Plan L e.V. in Leipzig im Jahr 2010

Träger	Kategorie	Kap.	Auslastung in Prozent												
			Jan 10	Feb 10	Mrz 10	Apr 10	Mai 10	Jun 10	Jul 10	Aug 10	Sep 10	Okt 10	Nov 10	Dez 10	Ø 2010
Plan L e.V.	Integrierende Familienhilfe	20	61,45	68,57	68,71	81,00	94,84	104,00	104,19	90,48	77,67	92,42	110,50	114,19	89,00

Mittelwert sind gerundete Werte - Rundungsdifferenzen !

